

The
Clean Paper

WHAT THE PAPER SAYS · WHAT IT DOESN'T · WHY IT MATTERS

'n Sintetiese sel wat homself voed, groei en verdeel — 'n ernstige stap, maar nie lewe wat van nul af gebou is nie

'n Span van die University of Minnesota beskryf 'n vetdruppel met 'n genoom van ~90 000 basisse wat homself voed, sy DNA kopieer, groei en oor vyf generasies verdeel, terwyl 'n ingevoerde voordelige mutasie deur seleksie versprei. Dit is werklike vooruitgang in die bou van selle uit gedefinieerde, gesuiwerde komponente. Maar die werk is nog nie ewekniebeoordeel nie; die sel kan nie sy eie proteïenmasjinerie of metabolisme maak nie; die komponente is gesuiwerde biologiese molekules, nie eenvoudige chemikalieë wat van nul af saamgestel is nie; en — in die outeurs se eie woorde — die seleksie is nie spontane Darwinistiese evolusie nie. Die skoon weergawe is nie "die eerste lewende sel uit lewelose materie" nie.

Written by Lucio Vaglio · Cross-checked by Laura Nesso · Edited by Michele Renda · Figures by Laura Nesso and Nova Vela · AI-assisted, human-reviewed

Paper: *A Chemically Defined Synthetic Cell Capable Of Growth And Replication*, Nathaniel J. Gaut, Christopher Deich, Brock Cash, Tanner Hoog, Aaron E. Engelhart, Katarzyna P. Adamala, Preprint (not peer-reviewed) — University of Minnesota

Die verhaal van die “eerste sintetiese sel”, teruggebring na druppels

Die opskrifte is enorm: die wêreld se eerste sintetiese sel met ’n volledige lewensiklus, lewe wat uit lewelose materie gebou is, ’n “Sputnik-oomblik” vir biologie. Die artikel daaronder is rustiger, en eerlikwaar interessanter as die slagspreuke. ’n Span van die University of Minnesota beskryf ’n mikroskopiese vetdruppeltjie — die soort vetterige blasies waarvan selmembrane gemaak is — met ’n stel genetiese instruksies. Dit kan homself voed deur met kleiner voerdruppels te versmelt, dié instruksies kopieer, groei en oor verskeie rondtes in dogterdruppels verdeel. In een eksperiment versprei ’n voordelige verandering in dié instruksies deur die bevolking omdat die druppels wat dit dra vinniger voortplant.

Dit is in ’n spesifieke en eerlike betekenis werklike vooruitgang: om van onder af ’n selagtige stelsel uit bekende komponente te bou en die basiese bewegings van ’n selsiklus op een plek te laat saamwerk. Dit is ook ’n voordruk wat nog nie deur ewekniebeoordeling gegaan het nie en — in die outeurs se eie woorde — geen selfonderhoudende organisme en geen spontane Darwinistiese evolusie nie. Die akkurate weergawe is nie “lewe is van nul af gemaak” nie. Dit is: navorsers het vir die eerste keer ’n volledige sellulêre siklusroetine in ’n volledig gedefinieerde sintetiese druppel laat loop, met gesuiwerde biologiese komponente.

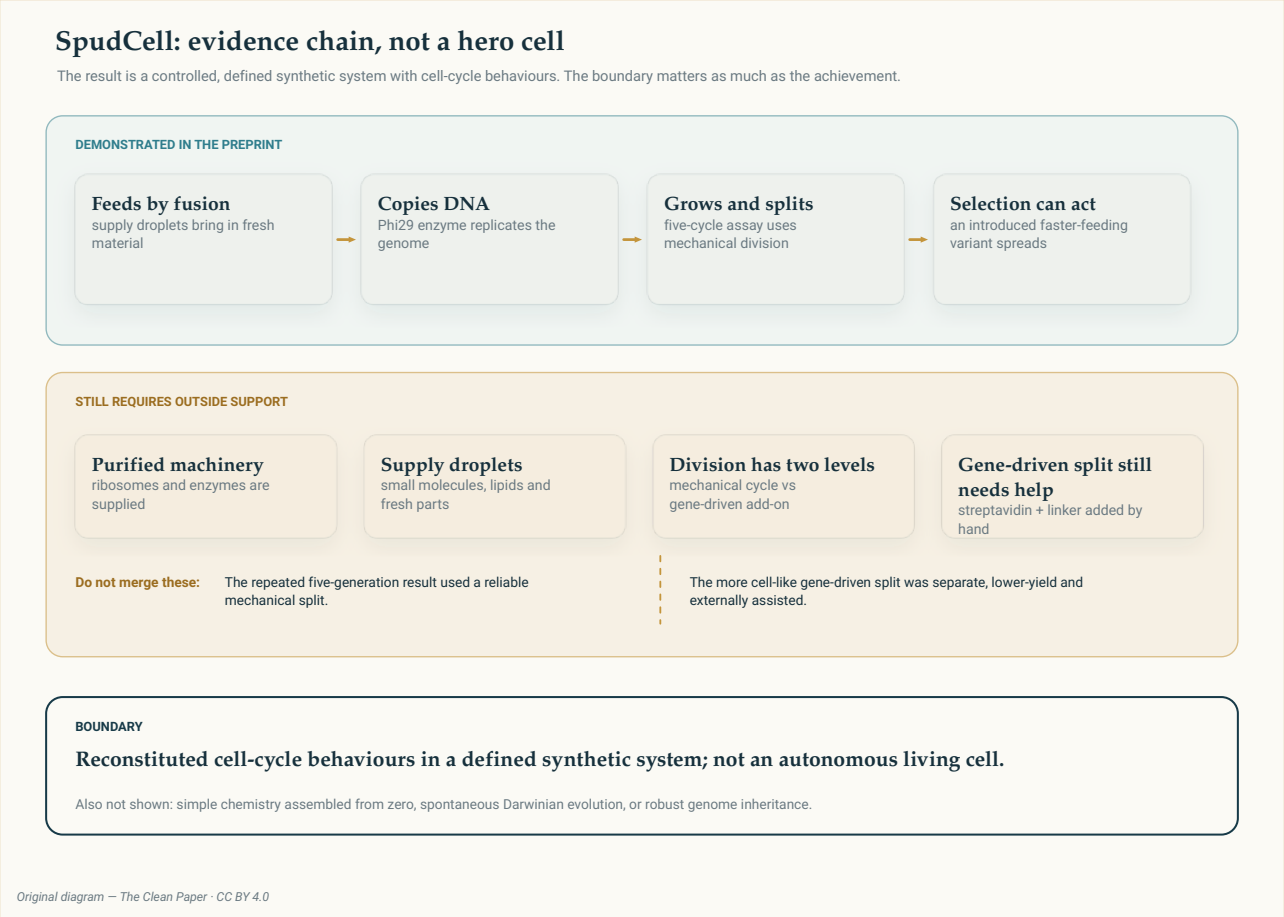

’n Bewysketting, nie ’n heldesel nie. Die boonste ry is wat die voordruk **demonstreer**: ’n gedefinieerde druppel

wat homself voed, sy genoom kopieer, groei en oor vyf generasies verdeel, terwyl 'n ingevoerde voordelige verandering deur seleksie versprei. Die middelste ry wys wat nog **van buite nodig is**: gesuiwerde ribosome en ensieme, voerdruppels en — vir geen-gedrewe deling — ekstra bestanddele wat met die hand bygevoeg word. Die onderste ry is die **grens**: dit is gerekonstitueerde selsiklusgedrag in 'n gedefinieerde sintetiese stelsel, nie 'n outonome lewende sel en nie spontane evolusie nie.

Original diagram — The Clean Paper CC BY 4.0

Wat die outeurs gedoen het

Begin by die omhulsel. Die sintetiese sel is 'n **liposoom** — 'n druppel omring deur dieselfde soort vetlaag as werklike selle. Binne-in het die span twee dinge geplaas: 'n stel genetiese instruksies en 'n miniatuurstel waarmee dié instruksies gelees en proteïene gebou kan word.

Die instruksies vorm 'n genoom van ongeveer **90 000 DNA-letters** (90 kbp), verdeel oor sewe klein lusse (plasmiede). Die proteïenbou-stel is nie uit niks uitgevind nie. Dit is 'n gedefinieerde mengsel van *gesuiwerde werkende komponente uit biologie* — ribosome, ensieme en die res van die proteïensintese-masjinerie — in bekende hoeveelhede saamgevoeg. In die veld heet hierdie gerekonstitueerde, volledig gespesifiseerde mengsel PURE. "Chemies gedefinieer" beteken hier dat elke bestanddeel bekend en gemeet is, nie dat dit uit eenvoudige chemikalieë opgebou is nie.

Met so 'n druppel het die outeurs gewys dat die basiese stappe van 'n selsiklus kan verloop. Hulle het vier gekoppelde dinge gedoen.

Eerstens het hulle die sel **homself laat voed**. 'n Druppel neem vars materiaal in deur met kleiner voerdruppels ("feeder"-liposome) te versmelt. Die sein wat die versmelting moontlik maak, is 'n membraanproteïen wat die sel uit sy eie genoom maak. Voeding word dus deur die sel se eie gene aangeskakel, nie elke ronde met die hand nie.

Tweedens het hulle die sel **sy DNA laat kopieer**, met 'n geleende virale kopieerensiem (Phi29) wat in die genoom gekodeer is.

Derdens het hulle die sel **laat groei en verdeel** — en dié deling op twee verskillende maniere gedoen, wat belangrik blyk te wees.

Vierdens het hulle **seleksie** gewys. Hulle het 'n verandering in die genoom ingebring wat 'n sel vinniger laat voed en groei, en gewys dat sulke vinniger selle meer nakomelinge kry en die bevolking begin oorheers, veral wanneer voedsel skaars is.

Wat hulle gevind het

Die volledige siklus werk as een geheel. Oor vyf "generasies" het die druppels gevoed, hul DNA gerepliseer, gegroei en verdeel as 'n herhalende roetine, nie as los eenmalige demonstrasies nie. Dat dié stappe in dieselfde gedefinieerde stelsel werk en aan die sel se eie geenuitdrukking gekoppel is,

is die kern van die artikel.

Voeding en deling kan deur gene aangedryf word. Die sel kan die proteïen maak wat sy eie voeding aandryf en — in ’n afsonderlike demonstrasie met laer opbrengs wat nog ekstra handmatig bygevoegde komponente benodig — die proteïen wat sy eie deling aandryf. Dit is ’n stap na ’n stelsel wat volgens sy eie instruksies werk eerder as volgens die navorser se hande.

’n Voordelige verandering versprei deur seleksie. ’n Variant met ’n sterker “aan-skakelaar” vir die voedingsproteïen (’n aktiewer promotor) groei vinniger, laat meer nakomelinge en verdring onder skaarsheid die oorspronklike variant. Dit is ’n werklike koppeling van ’n genetiese verandering aan reproduktiewe sukses in ’n sintetiese stelsel.

Oorerwing is onvolmaak. Ná vyf generasies het net ’n minderheid van die ondersoekte selle steeds die volledige stel van al sewe DNA-lusse gedra. Om die volle genoom netjies oor dogterdruppels te verdeel, is dus nog nie betroubaar nie.

Wat vanself gebeur — en wat nie

Die woord wat in die opskrifte die meeste gewig dra, is *volledig*. In die artikel beteken “volledige selsiklus” dat die operasionele stappe — voed, repliseer, groei, verdeel — saam gerekonstitueer en gemeet is. Dit beteken nie die sel is selfonderhoudend nie. Twee beperkings is belangrik, en die outeurs noem albei.

Eerstens kan die sel **nie sy eie proteïenbou-masjinerie maak nie**. Ribosome en die meeste ensieme word vooraf gesuiwer en aangevoer; die sel produseer hulle nie self nie. In die outeurs se formulering het die stelsel ’n baie beperkte metabolisme en kan dit nie ribosome maak nie; ware metaboliese onafhanklikheid sou ’n veel groter genoom vereis. Die druppel deurloop dus ’n selsiklus, maar bou nie sy eie biochemie van nul af nie.

Tweedens is die gewone deling **meganies**. In die eksperimente oor vyf generasies word die druppels verdeel deur hulle deur ’n fyn filter te druk, ’n metode wat betroubaar dogters oplewer. Die meer selagtige, *geen-gedrewe* deling — waarin ’n proteïen wat die sel self maak die splitsing aandryf — word apart gedemonstreer, vereis ekstra bestanddele wat van buite bygevoeg word (’n oorbruggingstelsel met streptavidien en ’n skakelaar) en werk met laer opbrengs. Die outeurs sê uitdruklik dat meer werk nodig is vir robuuster, beter beheerbare deling met hoër opbrengs — waarskynlik ’n sintetiese interne skelet wat die sel nog nie het nie.

Daarom hou die figuur die twee vorme van deling apart: die vyf-generasie-siklus uit die opskrif gebruik meganiese splitsing; die geen-gedrewe deling is ’n belowende maar brose toevoeging.

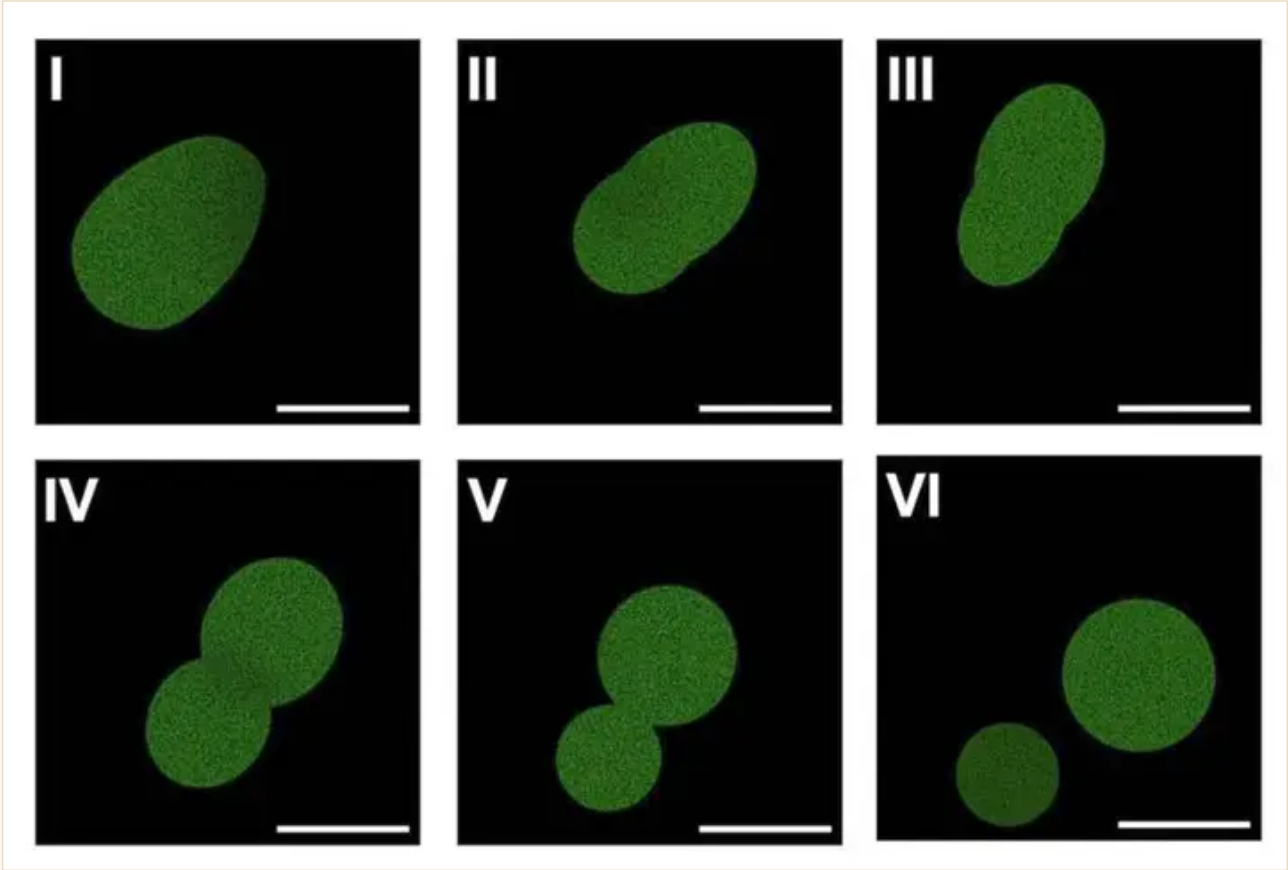

Fluoressensiemikroskopie-volgorde uit die voordruk wat deur die outeurs gehuisves word, waarin 'n sintetiese sel langer word en in die demonstrasie van geen-gedrewe deling in twee druppels verdeel. Hierdie beeld word in laer resolusie onder billike gebruik vertoon vir kommentaar op die delingsresultaat; die hoofdiagram met die bewysketting hierbo hou hierdie demonstrasie apart van die meganiese splitsing wat in die vyf-generasieproef gebruik is.

Kate Adamala, Adamala Lab Fair use

Seleksie, nie spontane evolusie nie

Die seleksieresultaat is elegant en verdien presiese taal. 'n Voordelige verandering — die sterker "aanskakelaar" vir voeding — laat selle vinniger groei. Daardeur kry hulle meer nakomelinge en versprei die verandering. Dit is werklike seleksie op 'n oorerflike verskil.

Maar die verandering het nie *vanself ontstaan* nie. Die navorsers het dit ingebring. In hul eie woorde het die voordelige mutasie nie spontaan in die bevolking verskyn nie maar is dit kunsmatig ingevoer. Dit is iets anders as natuurlike Darwinistiese evolusie; mutasies wat vanself ontstaan word as toekomstige werk genoem. Dus: seleksie en mededinging om hulpbronne, ja. Oop, spontane evolusie, nog nie.

Wat dit *nie* bewys nie

- Dit wys **nie ’n sel wat uit lewelose chemie gemaak is nie**. Die komponente is *gesuiwerde biologiese* bestanddele — ribosome en ensieme uit lewende organismes, ’n virale kopieerensiem — saamgevoeg in ’n gedefinieerde druppel. “Chemies gedefinieer” beteken volledig gespesifiseer, nie van nul af gesintetiseer nie; Figuur 1 van die artikel beskryf die selle self as opgebou uit afsonderlik gesuiwerde natuurlike komponente.
- Dit wys **nie ’n selfonderhoudende organisme** nie. Die sel kan nie sy eie ribosome maak of sy eie metabolisme onafhanklik bedryf nie; dit is afhanklik van aangevoerde masjinerie en voerdruppels.
- Dit wys **nie spontane evolusie** nie. Die voordelige mutasie is deur die navorsers ingebring, nie deur die stelsel self gegenereer nie.
- Dit wys **nie robuuste oorerwing** nie. Ná vyf generasies het net ’n minderheid van die selle die volledige genoom behou.
- Dit wys **nie selgedrewe deling as die standaardmeganisme** nie. Die herhaalde vyf-generasiesiklus gebruik meganiese splitsing; geen-gedrewe deling het laer opbrengs en eksterne hulp nodig.
- Die artikel is **nie ewekniebeoordeel nie**. Dit is ’n voordruk; volgens Science se beriggewing is die manuskrip deur Cell afgekeur en sou ewekniebeoordeling elders aan die gang wees. Behandel die spesifieke getalle as voorlopig.

Hoe sterk is die bewys?

Vir die sentrale tegniese bewering is die bewys direk en substantief. Die outeurs rapporteer die operasionele stappe van ’n selsiklus wat saam in een gedefinieerde sintetiese druppel werk, gekoppel aan die stelsel se eie geenuitdrukking en oor verskeie siklusse herhaal. Dié bewering is begrens, toetsbaar en deur gekwantifiseerde demonstrasies ondersteun, al is die werk nog ’n voordruk.

Die afwesigheid van metaboliese onafhanklikheid en spontane evolusie moet nie as mislukte of onseker bewerings behandel word nie. Die outeurs maak nie aanspraak op dié vermoëns nie: hulle beskryf dit juis uitdruklik as afwesig of as doelwitte vir toekomstige werk. Dit is belangrike grense aan wat “volledige selsiklus” hier beteken, nie bewys teen die resultaat wat wel gerapporteer word nie.

Die belangrikste onsekerheid is dus nie of die studie outonome lewe gemaak het nie, maar hoe robuust en reproduceerbaar die gerapporteerde tegniese prestasie blyk te wees. Tot ewekniebeoordeling en onafhanklike replikasie behoort die presiese aantal generasies, die fraksie selle wat die volledige genoom behou en die delingsopbrengste as voorlopig beskou te word. Die regte vertrouensprofiel is: sterk vir die gedemonstreerde integrasie van selsiklusoperasies, laer vir presiese prestasiegetalle, en buite die reikwydte vir bewerings oor lewe, selfonderhoudendheid of spontane evolusie.

Wat die openbare verhaal byvoeg — en waarom dit saak maak

Die interessante gaping lê hier nie tussen die artikel en die werklikheid nie. Dit lê tussen die **artikel** en die **pakket wat daaromheen gebou is**. Die manuskrip self is versigtig oor hierdie grens; die risiko van oordrywing ontstaan wanneer die resultaat saamgepers word tot "lewende sel", "selfonderhoudende sel" of "lewe van nul af". Om sulke opskrifte reg te stel is iets anders as om die artikel af te waardeer vir bewerings wat dit nie maak nie.

Die manuskrip se eie taal is gematig. Dit noem die werk 'n stap na die minimale komponente vir lewe, 'n moontlike "chassis" vir toekomstige stelsels en 'n "foundation for fully artificial organisms"; groot toepassings word versag met woorde soos *uiteindelik* en *kan*. Die persverklaring van die University of Minnesota open daarenteen met "the world's first synthetic cell with a complete life cycle" wat biologie "could revolutionize", beskryf die sel as opgebou uit nie-lewende komponente en noem toepassings in geneeskunde, materiale en nywerheid. Die voorbehoude is wel daar — maar eers ná die deurbraakraamwerk, wanneer hulle skaars nog as rem werk.

Daarvoor hoef niemand kwade trou aan te neem nie. Om resultate vóór ewekniebeoordeling te deel kan legitiem en selfs ruimhartig wees: ander laboratoriums kan die metodes vroeër ondersoek en probeer repliseer, presies die rede wat die outeurs gee. Afkeuring deur 'n toptydskrif beteken ook nie dat die werk swak is nie — ambisieuse resultate met hoë risiko is werklik moeilik om te plaas, en die vrees om ingehaal te word is reëel. Daardie druk is menslik en verstaanbaar.

Maar juis omdat die kommunikasie so luid was en *voor* ewekniebeoordeling gekom het, word die plig tot presisie groter, nie kleiner nie. Die volgorde is die hele punt. 'n Persverklaring kies eers die maksimum lesing en voeg die grense later by. Die nugtere weergawe doen dit andersom: eers die bewys en status, dan die ambisie. Daardie gewoonte — bewys en status voor ambisie — is iets wat 'n leser na die volgende "deurbraak" kan saamneem, nie net na hierdie een nie.

Kortliks

'n Span van die University of Minnesota beskryf 'n volledig gedefinieerde sintetiese sel: 'n vetdruppel met 'n genoom van ~90 000 basisse en 'n gesuiwerde proteïenboustelsel, wat homself voed deur met voerdruppels te versmelt, sy DNA kopieer, groei en oor vyf generasies verdeel. Hulle wys dat 'n voordelige genetiese verandering, deur die navorsers ingebring, deur seleksie deur die bevolking versprei, en dat sowel voeding as deling deur die sel se eie gene aangedryf kan word. Die komponente is gesuiwerde biologiese bestanddele in 'n gedefinieerde stelsel, nie eenvoudige chemikalieë wat van nul af tot lewe opgebou is nie; die sel kan nie sy eie ribosome maak of metabolisme onafhanklik bedryf nie; die roetine-deling in die vyf-generasie-siklus is meganies, terwyl die geen-gedrewe deling minder doeltreffend is en eksterne hulp nodig het; die voordelige mutasie is ingevoer eerder as spontaan ontstaan; en oorerwing van die volledige genoom is onvolmaak. Die werk is 'n voordruk en nog nie ewekniebeoordeel nie.

Nugtere beoordeling

Wat die artikel wys: ’n Gedefinieerde sintetiese druppel wat homself voed (deur geneties gekodeerde versmelting met voerdruppels), sy ~90 kbp-genoom repliseer, groei en oor vyf generasies verdeel; ’n afsonderlike demonstrasie van geen-gedrewe deling; en seleksie van ’n ingevoerde voordelige mutasie, insluitend mededinging wanneer hulpbronne skaars is.

Wat voorlopig bly tot ewekniebeoordeling: Die presiese aantal generasies, delingsopbrengste en die aandeel selle wat die volledige genoom behou; die robuustheid en reproduceerbaarheid van die volledige siklus tussen laboratoriums.

Wat dit nie wys nie: ’n Sel opgebou uit lewelose chemie; ’n selfonderhoudende organisme; spontane mutasie of oop Darwinistiese evolusie; robuuste genoomoorerwing; selgedrewe deling as standaardmeganisme; gereedheid van die mediese, materiaal- of industriële toepassings uit die persmateriaal.

Belangrikste beperkings: Nog geen ewekniebeoordeling nie; geen metaboliese onafhanklikheid (ribosome en ensieme word aangevoer); die vyf-generasie-siklus gebruik meganiese deling; geengedrewe deling het laer opbrengs en ekstra komponente nodig; onvolmaakte genoomoorerwing.

Hoeveel vertroue behoort ’n algemene leser hierin te hê? Redelik hoë vertroue in die sentrale tegniese resultaat: die outeurs het die operasionele stappe van ’n selsiklus saam in ’n gedefinieerde sintetiese druppel laat werk, al wag die werk nog op ewekniebeoordeling. Matige tot lae vertroue in presiese generasiegetalle, delingsopbrengste en oorerwingspersentasies tot onafhanklike replikasie. Die artikel beweer nie dat die stelsel lewend, selfonderhoudend of self-evoluerend is nie; dit is grense van die reikwydte, nie onseker bevindings nie. Die gepaste houding: ’n indrukwekkende stap in die bou van selle uit bekende komponente, nie die skepping van lewe nie.

Opdaterings ná publikasie

- **Verduideliking · 2026-07-23**

  Die formulering oor sekerheid is verduidelik: lewende, selfonderhoudende en self-evoluerende selle val buite die bewerings van die artikel; dit is nie bevindings met lae sekerheid nie. Die beoordeling van die sentrale tegniese resultaat is onveranderd.

Bronne

Gaut, Deich, Cash, Hoog, Engelhart & Adamala — ’A Chemically Defined Synthetic Cell Capable Of Growth And Replication’, author-hosted preprint (not peer-reviewed), 2026
https://biotic.org

Science — news coverage of the synthetic-cell preprint (2026)
https://doi.org/10.1126/science.zwa8dvz

University of Minnesota — press release

https://twin-cities.umn.edu/news-events/worlds-first-synthetic-cell-complete-life-cycle-could-revolu