

The Clean Paper

WHAT THE PAPER SAYS · WHAT IT DOESN'T · WHY IT MATTERS

Qidalanan, böyüyən və bölünən sintetik hüceyrə — ciddi addım, amma sıfırdan yaradılmış həyat deyil

University of Minnesota komandası ~90,000-base genom daşıyan, qidalanan, DNT-ni kopyalayan, böyüyən və beş nəsil boyunca bölünən yağ damlacığı barədə məlumat verir; researchers-in daxil etdiyi beneficial mutation selection ilə yayılır. Bu, defined, purified parts-dan cell qurmaqda real irəliləyişdir. Amma peer review-dan keçməyib; öz protein machinery-sini və metabolism-ini yarada bilmir; hissələri sıfırdan sadə kimyadan qurulmuş yox, purified biological molecules-dır; və müəlliflərin öz sözləri ilə selection spontaneous Darwinian evolution deyil. Təmiz versiya "cansız maddədən hazırlanmış ilk canlı hüceyrə" deyil.

Written by Lucio Vaglio · Cross-checked by Laura Nesso · Edited by Michele Renda · Figures by Laura Nesso and Nova Vela · AI-assisted, human-reviewed

Paper: *A Chemically Defined Synthetic Cell Capable Of Growth And Replication*, Nathaniel J. Gaut, Christopher Deich, Brock Cash, Tanner Hoog, Aaron E. Engelhart, Katarzyna P. Adamala, Preprint (not peer-reviewed) — University of Minnesota

“İlk sintetik hüceyrə” hekayəsi — başlıqlardan təmizlənib damlacıqlara qədər

Başlıqlar nəhəngdir: tam həyat dövrü olan dünyanın ilk sintetik hüceyrəsi, cansız maddədən həyat, biologiya üçün “Sputnik anı”. Altındakı paper daha sakitdir və düzünü desək, şüarlardan daha maraqlıdır. University of Minnesota komandası mikroskopik yağ damlacığı — həqiqi hüceyrə membranlarının qurulduğu tip yağlı qabarcıq — barədə məlumat verir: o, genetik təlimatlar dəsti daşıyır, daha kiçik təchizat damlacıqları ilə birləşərək “qidalanır”, həmin təlimatları kopyalayır, böyüyür və bir neçə raund boyunca qız damlacıqlara bölünür. Bir eksperimentdə təlimatlardakı faydalı dəyişiklik populyasiyada yayılır, çünki onu daşıyan damlacıqlar daha sürətli çoxalır.

Bu, konkret və dürüst mənada real irəliləyişdir: məlum hissələrdən aşağıdan-yuxarı cell-like sistem qurmaq və hüceyrə dövrəsinin əsas hərəkətlərini eyni yerdə birlikdə işlətmək. Bu həm də hələ peer review-dan keçməmiş preprint-dir və — müəlliflərin öz sözləri ilə — self-sufficient organism və spontaneous Darwinian evolution deyil. Təmiz versiya “həyat sıfırdan yaradıldı” deyil. Budur: ilk dəfə tədqiqatçılar purified biological parts istifadə edərək fully defined synthetic droplet daxilində tam cell-cycle rutinini işlətdilər.

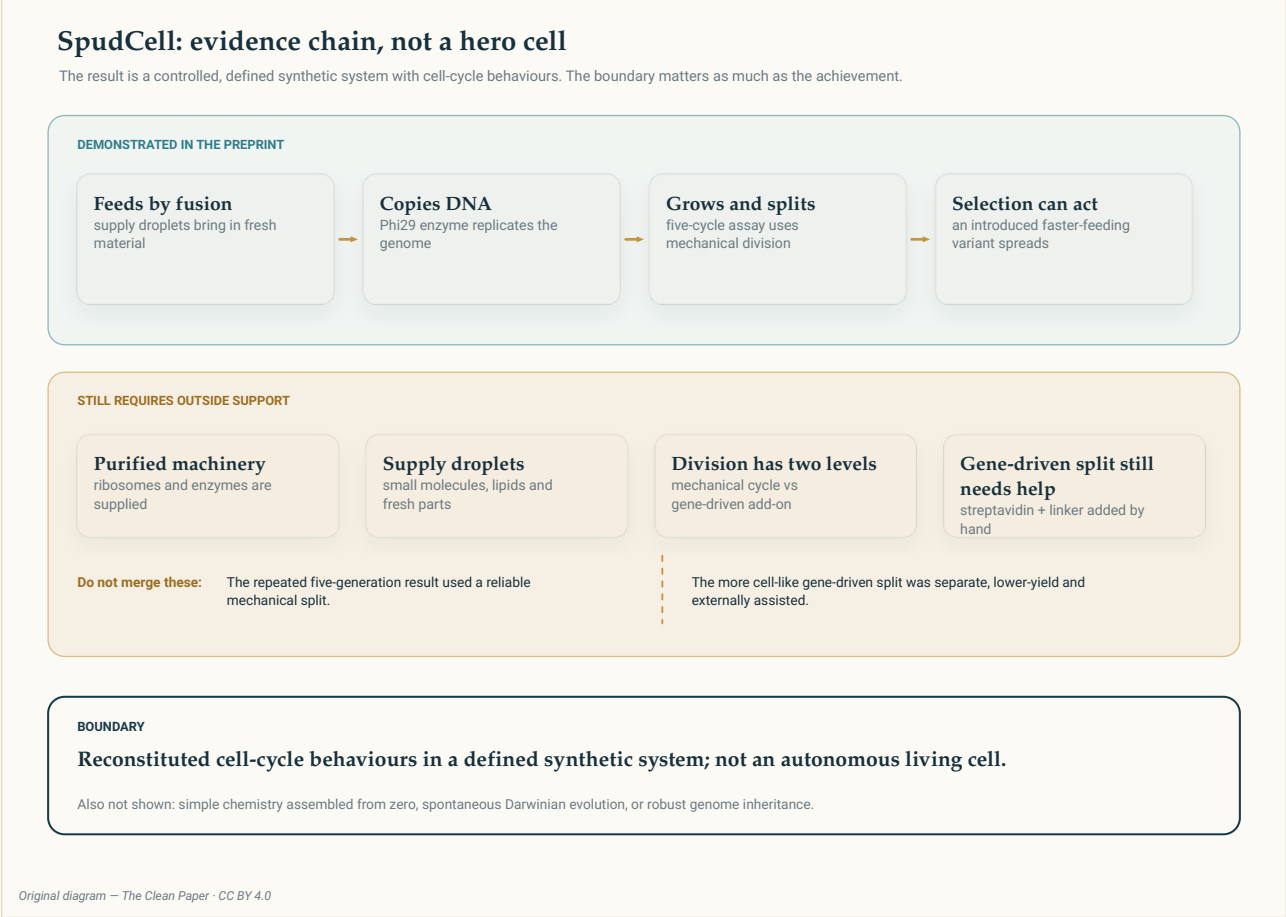

Hero cell yox, evidence chain. Yuxarı sətir paper-in **nümayiş etdirdiyini** göstərir: qidalanan, genomunu kopyalayan, böyüyüb beş nəsil boyunca bölünən defined droplet, üstəlik qəsdən daxil edilmiş faydalı dəyişiklik

selection ilə yayılır. Orta sətir sistemin hələ də **xaricdən ehtiyac duyduqlarını** göstərir: purified ribosomes və enzymes, supply droplets və gene-driven division üçün əllə əlavə olunan əlavə ingredients. Aşağı sətir **sərhəddir**: bu, defined synthetic system-də reconstituted cell-cycle behaviour-dur, autonomous living cell və spontaneous evolution deyil.

Original diagram — The Clean Paper CC BY 4.0

Müəlliflər nə etdilər

Container-dan başlayaq. Synthetic cell **liposome**-dur — həqiqi hüceyrələri əhatə edən tip yağ təbəqəsinə bürünmüş damlacıq. Komanda içərisinə iki şey qoydu: genetik təlimatlar dəsti və onları oxuyub protein qurmaq üçün miniatur dəst.

Təlimatlar təxminən **90,000 DNT hərfindən** (90 kbp) ibarət genomdur və yeddi kiçik loop (plasmids) arasında bölünüb. Protein-building kit sıfırdan ixtira edilməyib. O, *biologiyadan götürülmüş və purified edilmiş işlək hissələrin* — ribosomes, enzymes və protein synthesis üçün qalan machinery-nin — məlum miqdarlarda yığılmış defined qarışığıdır. (Bu sahədə həmin reconstituted, tam müəyyən edilmiş qarışıq PURE adlanır. “Chemically defined” burada hər ingredient-in məlum və ölçülmüş olması deməkdir, sadə kimyəvi maddələrdən sıfırdan qurulması yox.)

Bu damlacıqla müəlliflər hüceyrə dövrəsinin əsas addımlarını işlədə bildiklərini göstərdilər. Bir-birinə bağlı dörd şey etdilər.

Birincisi, onu **özünü qidalandıran** etdilər. Damlacıq daha kiçik supply droplets (“feeder” liposomes) ilə birləşərək təzə material qəbul edir. Birləşməyə imkan verən siqnal hüceyrənin öz genomundan hazırladığı membrane protein-dir — deməli qidalanma hər raund eksperimentator tərəfindən əl ilə yox, hüceyrənin öz genləri tərəfindən işə salınır.

İkincisi, genomda kodlanan borrowed viral copying enzyme (Phi29) ilə **DNT-ni kopyalatdılar**.

Üçüncüsü, onu **böyüdüb böldülər** — və split-i iki fərqli üsulla etdilər; fərq aşağıda vacib olacaq.

Dördüncüsü, **selection** göstərdilər. Genoma hüceyrənin daha sürətli qidalanıb böyüməsinə səbəb olan dəyişiklik daxil etdilər və daha sürətli hüceyrələrin digərlərindən çox descendants buraxıb populyasiyada üstün gəldiyini, xüsusən qida az olanda, göstərdilər.

Nə tapdılar

Tam cycle birlikdə işləyir. Beş “nəsil” boyunca damlacıqlar qidalandı, DNT-ni replicate etdi, böyüdü və bölündü — ayrı-ayrı birdəfəlik nümayişlər yox, təkrarlanan rutin kimi. Bu addımların eyni defined system-də və hüceyrənin öz gene expression-ına bağlı şəkildə

işləməsi paper-in əsas nəticəsidir.

Qidalanma və division genlər tərəfindən idarə oluna bilər. Hüceyrə öz qidalanmasını hərəkətə gətirən protein-i və ayrıca, daha aşağı-yield nümayişdə — hələ əllə əlavə olunan ingredient-lər tələb etməklə — öz division-ını hərəkətə gətirən protein-i hazırlaya bilir. Bu, eksperimentatorun əllərindən çox öz təlimatları ilə işləyən sistemə doğru addımdır.

Faydalı dəyişiklik selection ilə yayılır. Feeding protein üçün daha güclü "on-switch" (daha aktiv promoter) daşıyan variant daha sürətli böyüyür, daha çox descendants buraxır və scarcity şəraitində original variantı sıxışdırıb keçir. Bu, synthetic system daxilində genetik dəyişiklikdən reproductive success-a real bağlantıdır.

İrsilik qüsursuz deyil. Beş nəsildən sonra analiz edilən hüceyrələrin yalnız azlığı yeddi DNT loop-un hamısından ibarət tam dəsti daşıyırdı. Genomu qız damlacıqlar arasında təmiz bölmək hələ etibarlı deyil.

Nə öz-özünə işləyir — nə işləmir

Başlıqlarda ən çox yük daşıyan söz *complete*-dir. Paper-də "complete cell cycle" operational steps — feed, replicate, grow, divide — birlikdə reconstitute olunub və ölçülüb deməkdir. Hüceyrə self-sufficient demək deyil. İki məhdudiyyət vacibdir və müəlliflər ikisini də açıq deyir.

Birincisi, hüceyrə **öz protein-building machinery-sini yarada bilmir**. Ribosomes və enzymes-in böyük hissəsi əvvəlcədən purified edilir və xaricdən verilir; hüceyrə onları istehsal etmir. Müəlliflərin framing-ində sistemin metabolism-i çox məhduddur və ribosome düzəldə bilmir; həqiqi metabolic independence daha böyük genom tələb edərdi. Deməli droplet cell cycle işlədir, amma öz biochemistry-sini sıfırdan qurmur.

İkincisi, gündəlik division **mexanikidir**. Beş-nəsilli eksperimentlərdə droplets incə filter-dən itələnərək split edilir — etibarlı daughters verdiyi üçün seçilmiş üsul. Daha cell-like, *gene-driven* division (hüceyrənin hazırladığı protein-in split yaratdığı hal) ayrıca göstərilib, xaricdən əlavə ingredients (bridging system: streptavidin və linker) tələb edir və daha aşağı yield-lə işləyir. Müəlliflər daha robust, yüksək-yield, controllable division üçün hələ iş lazım olduğunu açıq deyir — yəqin ki, hüceyrədə hələ olmayan synthetic internal skeleton.

Buna görə figure division-ın iki növünü ayrı saxlayır: beş-nəsilli headline cycle mechanical split istifadə edir; gene-driven split ümidverici, amma kövrək add-on-dur.



Author-hosted preprint-dən fluorescence-microscopy ardıcıllığı: gene-driven division nümayişində synthetic cell uzanır və iki droplet-ə ayrılır. Şəkil division nəticəsinə şərh məqsədilə fair use altında reduced resolution-da verilib; yuxarıdakı əsas evidence-chain diagram bu nümayişi beş-nəsilli assay-də istifadə olunan mechanical splitting-dən ayrı göstərir.

Kate Adamala, Adamala Lab Fair use

Spontaneous evolution yox, selection

Selection nəticəsi zərifdir və dəqiq ifadə edilməlidir. Faydalı dəyişiklik — daha güclü feeding "on-switch" — hüceyrələrin daha sürətli böyüməsinə səbəb olur, onlar daha çox descendants qoyur və dəyişiklik yayılır. Bu, irsən keçən fərq üzərində real selection-dır.

Amma dəyişiklik öz-özünə *yaranmadı*. Müəlliflər onu yerləşdirdilər. Öz sözləri ilə, beneficial mutation populyasiyada spontaneously yaranmayıb, süni şəkildə daxil edilib; bu, natural Darwinian evolution-dan fərqlidir. Mutations-ın öz-özünə yaranmasına imkan vermək future work kimi göstərilir. Deməli: selection və resources üçün competition — bəli. Open-ended, spontaneous evolution — hələ yox.

Bu nəyi *sübut etmir*

- Cansız kimyadan yaradılmış hüceyrə **göstərmir**. Hissələr *purified biological* components-dir — living organisms-dən ribosomes və enzymes, viral copying enzyme — defined droplet daxilində yığılıb. “Chemically defined” fully specified deməkdir, sıfırdan sintez olunub demək deyil; paper-in Figure 1-i hüceyrələri individually purified natural components-dan yığılmış kimi təsvir edir.
- **Self-sufficient organism** göstərmir. Hüceyrə öz ribosome-larını yarada və öz metabolism-ini işlədə bilmir; supplied machinery və feeder droplets-dən asılıdır.
- **Spontaneous evolution** göstərmir. Beneficial mutation sistemdə yaranmayıb, researchers tərəfindən daxil edilib.
- **Robust inheritance** göstərmir. Beş nəsildən sonra hüceyrələrin yalnız azlığı full genome saxlayırdı.
- Standart mexanizm kimi **cell-driven division** göstərmir. Təkrarlanan beş-nəsilli cycle mechanical splitting-ə söykənir; gene-driven division lower-yield və externally assisted-dir.
- **Peer-reviewed deyil.** Bu preprint-dir; Science reporting-ə görə Cell tərəfindən rədd edilib və peer review başqa yerdə davam edir. Konkret rəqəmləri provisional sayın.

Dəlil nə qədər güclüdür?

Mərkəzi engineering claim üçün dəlil birbaşa və əhəmiyyətlidir. Müəlliflər cell cycle-ın operational steps-inin defined synthetic droplet daxilində birlikdə işlədiyini, sistemin öz gene expression-ına bağlı olduğunu və bir neçə cycle boyunca təkrarlandığını göstərirlər. Claim bounded və testable-dır, quantified demonstrations ilə dəstəklənir — iş hələ preprint olsa belə.

Sistemin metabolic independence və spontaneous evolution-a malik olmaması “uğursuz” və ya low-confidence claims kimi oxunmamalıdır. Müəlliflər bu capabilities-i iddia etmir; əksinə onların olmadığını və future work hədəfi olduğunu açıq deyirlər. Bunlar “complete cell cycle” ifadəsinin burada nə deməsinə qoyulan sərhədlərdir, paper-in həqiqətən report etdiyi nəticəyə qarşı dəlil deyil.

Əsas qeyri-müəyyənlik buna görə “autonomous life yaradıldımı?” deyil; report olunan engineering performance-in nə qədər robust və reproducible çıxacağıdır. Peer review və independent replication gələnə qədər exact generation counts, genome-retention fraction və division yields provisional sayılmalıdır. Uyğun confidence profile: cell-cycle operations-in inteqrasiyasının demonstrasiyası üçün güclü, precise performance estimates üçün aşağı, life, self-sufficiency və spontaneous evolution claims üçün isə ümumiyyətlə scope xaricində.

Public-facing hekayə nə əlavə edir — və niyə vacibdir

Buradakı maraqlı boşluq paper ilə reality arasında deyil. **Paper** ilə onun ətrafında qurulan **paket** arasındadır. Manuscript özü sərhəddə diqqətlidir; overclaim riski nəticə "living cell", "self-sufficient cell" və ya "life from scratch"a sıxılanda yaranır. Headline overread-ləri düzəltmək paper-i etmədiyi claims-ə görə downgrade etməkdən fərqlidir.

Manuscript-in öz dili ölçülüdür. İşi həyat üçün lazım olan minimum components-ə doğru addım, future systems üçün mümkün "chassis", "foundation for fully artificial organisms" adlandırır və böyük applications barədə *ultimately*, *may* kimi sözlərlə hedge edir. University of Minnesota press release-i isə "world's first synthetic cell with a complete life cycle" və biologiyanı "could revolutionize" frame-i ilə başlayır, cell-i non-living components-dan qurulmuş kimi təsvir edir və medicine, materials, industry üzrə applications sadalayır. Caveats var — amma breakthrough frame-dən sonra gəlir və artıq əyləc rolu zəifləyir.

Bunun heç biri bad faith fərziyyəsi tələb etmir. Nəticələri peer review-dan əvvəl paylaşmaq legitim, hətta səxavətli seçim ola bilər: başqa labs methods-i daha tez yoxlayıb reproduce etməyə çalışa bilər; müəlliflərin verdiyi səbəb də budur. High-profile journal-dan rejection işin zəif olması demək deyil — ambitious, retraction-risk nəticələri yerləşdirmək həqiqətən çətindir və scooped olmaq qorxusu realdır. Bu təzyiqlər insani və başadüşüləndir.

Amma məhz communication bu qədər gur olduğu və *peer review-dan əvvəl* gəldiyi üçün precision borcu azalmaq yox, artır. Ardıcıllıq əsas məsələdir. Press release əvvəl maximal reading-i seçib limits-i sonra əlavə edir. Clean version əksini edir: əvvəl evidence və status, yalnız sonra ambition. "Evidence and status before ambition" vərdişi oxucunun növbəti "breakthrough"a daşıya biləcəyi dərsdir, tək bu işə yox.

Qısa xülasə

University of Minnesota komandası fully defined synthetic cell barədə məlumat verir: ~90,000-base genom və purified protein-building system daşıyan yağ damlacığı supply droplets ilə fusion edib qidalanır, DNT-ni kopyalayır, böyüyür və beş nəsil boyunca bölünür. Researchers-in daxil etdiyi beneficial genetic change-in selection ilə populyasiyada yayıldığını, həm feeding, həm division-ın hüceyrənin öz genləri tərəfindən driven edilə bildiyini göstərirlər. Hissələr defined system-də yığılmış purified biological components-dir, sıfırdan sadə kimyadan qurulmayıb; hüceyrə öz ribosome-larını yarada və metabolism-ini işlədə bilmir; beş-nəsilli routine division mexanikidir, gene-driven division isə lower-yield və externally assisted-dir; beneficial mutation spontaneously yaranmayıb, daxil edilib; full genome inheritance imperfect-dir. İş preprint-dir və peer review-dan keçməyib.

No-BS yoxlaması

Paper-in göstərdiyi: Genetik encoded fusion ilə supply droplets-dən qidalanan, ~90 kbp genomunu replicate edən, böyüyüb beş-nəsilli assay-də bölünən defined synthetic droplet; ayrıca gene-driven division demonstrasiyası; introduced beneficial mutation üzərində selection, o cümlədən scarce resources altında competition.

Peer review-a qədər provisional qalan: Exact generation counts, division yields və full genome-u saxlayan cells fraction; full cycle-ın başqa labs-da robustness və reproducibility-si.

Göstərmədiyi: Non-living chemistry-dən qurulmuş cell; self-sufficient organism; spontaneous mutation və open-ended Darwinian evolution; robust genome inheritance; standart mexanizm kimi cell-driven division; press materials-da sadalanan medical, materials və industrial applications-in hazır olması.

Əsas məhdudiyyətlər: Hələ peer review yoxdur; metabolic independence yoxdur (ribosomes və enzymes supplied-dir); headline cycle mechanical division istifadə edir; gene-driven division lower-yield və əlavə components tələb edir; genome inheritance imperfect-dir.

Ümumi oxucu nə qədər əmin ola bilər? Mərkəzi engineering result-a kifayət qədər yüksək: müəlliflər cell cycle-ın operational steps-ini defined synthetic droplet daxilində birlikdə işlətdilər, baxmayaraq ki, peer review hələ yoxdur. Exact generation counts, division yields və inheritance rates üçün peer review və independent replication-a qədər medium-to-low. Paper sistemin living, self-sufficient və self-evolving olduğunu iddia etmir; bunlar low-confidence findings yox, scope boundaries-dir. Uyğun mövqe: məlum hissələrdən hüceyrə qurmaqda təsirli addım, həyatın yaradılması yox.

Nəşrdən sonra yeniləmələr

- **Aydınlaşdırma · 2026-07-23**

  Confidence framing dəqiqləşdirildi: living, self-sufficient və self-evolving cells paper-in claims-i daxilində deyil, low-confidence findings sayılmır. Mərkəzi engineering result-un qiymətləndirilməsi dəyişməyib.

Mənbələr

Gaut, Deich, Cash, Hoog, Engelhart & Adamala — 'A Chemically Defined Synthetic Cell Capable Of Growth And Replication', author-hosted preprint (not peer-reviewed), 2026
https://biotic.org

Science — news coverage of the synthetic-cell preprint (2026)
https://doi.org/10.1126/science.zwa8dvz

University of Minnesota — press release

https://twin-cities.umn.edu/news-events/worlds-first-synthetic-cell-complete-life-cycle-could-revolu