

The Clean Paper

WHAT THE PAPER SAYS · WHAT IT DOESN'T · WHY IT MATTERS

Na oběžné dráze vyrostla kuchyňská sůl do dutých krychlí. Gravitace změnila solný roztok, ne sůl

Mezi krystaly chloridu sodného vypěstovanými na Mezinárodní vesmírné stanici byly duté stupňovité krychle o velikosti 2 až 8 milimetrů. Články podporují transportní vysvětlení: běžné usazování a vztlakové proudění byly výrazně potlačeny, zatímco v rané fázi růstu převládala difuze. Mřížka se nezměnila na novou formu soli a experimenty neprokazují průmyslový proces.

Written by Matteo · Cross-checked by Vera Rubin · Edited by Michele Renda · Figures by Matteo and Nova Vela · AI-assisted, human-reviewed

Paper: *Comparison of sodium chloride hopper cubes grown under microgravity and terrestrial conditions*, Donald Pettit and Pietro Fontana, npj Microgravity 5, 25 (2019) · DOI: 10.1038/s41526-019-0085-0

Na oběžné dráze vyrostla běžná kuchyňská sůl do dutých stupňovitých krychlí

Krystaly působily téměř architektonicky: čtvercové rámy vnořené jeden do druhého a stěny prohloubené do schodišť.

Byly z obyčejného chloridu sodného, stejné sloučeniny jako kuchyňská sůl. Neobvyklý nebyl materiál. Neobvyklý byl solný roztok kolem něj.

Na Zemi může rostoucí krystal v centimetrovém objemu kapaliny klesnout, dotknout se stěny či povrchu a pomáhat vytvářet rozdíly hustoty, které roztok rozproudí. Na Mezinárodní vesmírné stanici byly běžné usazování a proudění vyvolané vztlakem výrazně potlačeny. Některé krystaly soli zůstaly dostatečně dlouho zavěšené, aby pomalu a souměrněji vyrostly do **nálevkovitých krychlí** s hranami dlouhými 2 až 8 milimetrů.

Tyto experimenty popisují tři články publikované v letech 2011, 2015 a 2019. Společně nabízejí názornou lekci z fyziky transportu: změna způsobu, jakým se rozpuštěná látka dostává ke krystalu, může změnit jeho viditelný tvar, aniž by se změnila atomová struktura.

Neukazují, že vesmír vytváří dokonalé krystaly, neprokazují průmyslový proces ani neodhalují nový druh soli.

Co z krychle dělá nálevkovitý krystal

Běžný krystal chloridu sodného má kubické uspořádání atomů. **Nálevkovitý krystal** je stále kubický, ale jeho rohy a hrany rostou rychleji než středy stěn. Výsledkem je dutá stupňovitá prohlubeň na každé stěně, jako by se krychle nejprve snažila postavit rám a teprve potom vyplnit stěny.

Pozdější příklad z ISS tento způsob růstu dobře ukazuje, ale slouží pouze jako kontext a není důkazem ze tří článků o chloridu sodném. Snímek a časosběrné video Donalda Pettita níže zachycují **chlorid draselný**, jinou sůl, která v mikrogravitaci vytváří stupňovité nálevkovité a svitkové morfologie.

[figure_pair pending]

Dva snímky z rastrovacího elektronového mikroskopu ukazují svitkovité nálevkovité krystaly chloridu draselného vypěstované na ISS. Tyto pozdější snímky jsou kontextovým příkladem morfologie, nikoli vzorky chloridu sodného ani měření ze studií z let 2011, 2015 či 2019 probíraných v tomto článku.

[video pending]

Pozdější časosběrný záznam růstu nálevkovitého krystalu chloridu draselného v tenké vrstvě vody v mikrogravitaci. Ukazuje růst hran a rohů, nikoli experimenty či data s chloridem sodným analyzované v tomto článku.

Krystaly rostou z **přesyceného solného roztoku**: slané vody obsahující za daných podmínek více rozpuštěného chloridu sodného, než by odpovídalo rovnováze. Sodné a chloridové ionty musí projít kapalinou a připojit se k povrchu krystalu.

Pohybovat se mohou dvěma hlavními způsoby. **Difuze** je náhodný molekulární pohyb, který přenáší rozpuštěnou látku po koncentračním gradientu bez hromadného proudění kapaliny. **Konvekce** je pohyb samotné kapaliny. Za běžné gravitace mohou malé rozdíly teploty nebo koncentrace změnit hustotu a vyvolat vztlakové proudění. Krystaly mohou také **sedimentovat**, tedy klesat kapalinou.

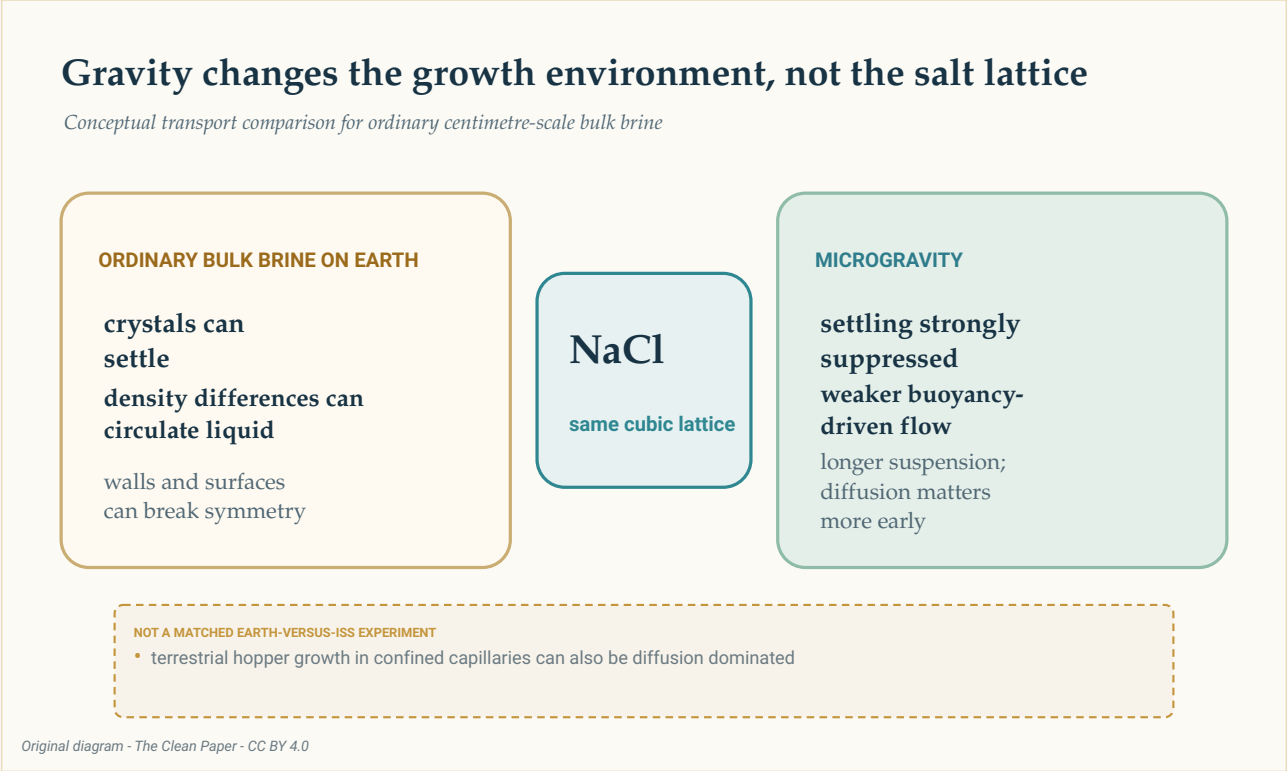

Koncepční srovnání ukazuje v obou prostředích stejnou mřížku chloridu sodného. V běžném objemovém solném roztoku na Zemi může docházet k usazování, vztlakovému proudění a kontaktu s povrchem; mikrogravitace první dva jevy výrazně potlačuje, umožňuje delší zavěšení a na počátku růstu zvyšuje význam difuze. Nešlo o párový experiment Země versus ISS.

The Clean Paper CC BY 4.0

Experiment probíhal na Mezinárodní vesmírné stanici, orbitální laboratoři s mikrogravitací. Slovo **mikrogravitace** neznamená nepřítomnost gravitace. Článek z roku 2019 uvádí zbytkové zrychlení přibližně 1,2 miliontiny zemské povrchové gravitace, tedy 1,2 mikro-g, a také pomalý cyklický pohyb kapaliny. Prostředí změnilo poměr transportních mechanismů; solný roztok se nestal dokonale nehybným.

Pomalá cesta ke krychlím o milimetrové velikosti

Studie z roku 2019 se zaměřila na nálevkovité krychle, které na ISS rostly při odpařování vody ze solného roztoku. Uvedená délka hran byla **2 až 8 milimetrů**. Rychlost růstu se pohybovala od **0,34 do 1,0 mikrometru za minutu** (přibližně **0,49 až 1,44 milimetru za den**), s průměrem **0,68 mikrometru za minutu** a směrodatnou odchylkou 0,23.

Při této průměrné rychlosti by vytvoření osmimilimetrové hrany trvalo zhruba týden. Jde o odhad, ne o časosběrné měření všech fází jednoho krystalu.

Autoři odhadli přesycení pod hodnotou **1,002**. Pozemská srovnávací literatura popisovala nálevkovitý růst při mnohem vyšším přesycení nad 1,45 a rychlostech 10 až 110 mikrometrů za sekundu po dobu sekund či minut; obvykle vznikaly krychle menší než 250 mikrometrů.

Srovnání je informativní, ale není párové. Krystaly z ISS a pozemská literatura nepocházely ze současně provedených, totožných experimentálních ramen na Zemi a na oběžné dráze vedených stejným týmem. Vedle gravitace mohou hrát roli rozdílné nádoby, rozhraní i metody.

Nejsilnější závěr je proto popisný: v těchto pozorováních z ISS rostly nálevkovité krychle pomalu, při nízkém přesycení, po dobu dnů až týdnů a dosáhly milimetrové velikosti.

Zpočátku převládala difuze; později mohlo působit i proudění

Článek z roku 2019 použil **Pécletovo číslo** k porovnání transportu pohybem kapaliny s transportem difuzí. Hodnota pod jednou znamená větší význam difuze; hodnota nad jednou naznačuje, že může převládat hromadný pohyb.

> **Poměr, ne vypínač**
>
> Pécletovo číslo porovnává dvě rychlosti transportu. Nerozděluje svět na dokonale nehybnou kapalinu pod jedničkou a čistou konvekci nad ní. Zde se hodnota měnila s velikostí krystalu i s odhadem rychlosti okolního solného roztoku. Nejmenší krystaly byly jednoznačně v režimu ovládaném difuzí; největší krystal ve větší nádobě mohl vstoupit do režimu, v němž záleželo i na pomalém pohybu kapaliny.

V menších kapkách o průměru zhruba 0,8 centimetru vzrostly odhadované hodnoty Pécletova čísla přibližně z **0,0004** poblíž nukleace na asi **0,03** při konečné změřené velikosti. Difuze zůstala dominantní.

V krystalizátorech o velikosti 2 až 3 centimetry vzrostl odhad z přibližně **0,05** pro jádro o velikosti 50 mikrometrů na asi **4** pro hranu dlouhou 4 milimetry. Raný růst stále ovládala difuze, ale později mohl přispět pomalý cyklický pohyb.

Proto by bylo nesprávné říkat, že „mikrogravitace odstranila konvekci“. Běžné vztlakové proudění a

usazování byly výrazně omezeny. Zbytkové zrychlení a měřitelný pohyb však zůstaly.

Záleželo také na tvaru kapaliny

Článek z roku 2011 a článek z roku 2015 rozšířily obraz. Popisují krystalizaci soli v tenkých filmech, silnějších vrstvách kapaliny, přibližně kulových objemech solného roztoku a kapkách přichycených k povrchu.

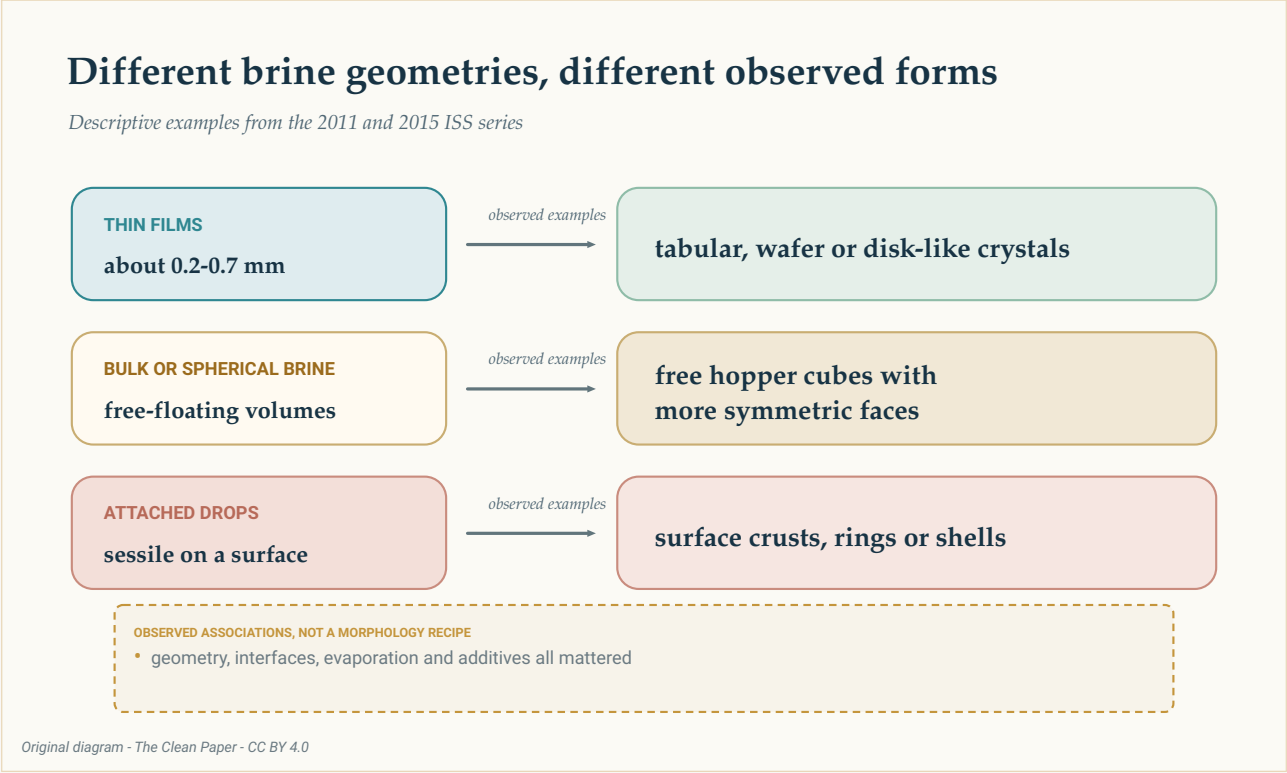

Tři řádky shrnují pozorované příklady napříč souborem studií: tenké filmy s tabulkovitými nebo diskovitými tvary, objemový či kulový solný roztok s volnými nálevkovitými krychlemi a přichycené kapky s krustami, prstenci či skořápkami. Jde o popisné souvislosti, nikoli recept nebo záruku.

The Clean Paper CC BY 4.0

Ve studii z roku 2011 vytvářely tenké filmy o tloušťce přibližně 0,2 až 0,7 milimetru tenké destičky a tabulkovité krystaly. Volně plovoucí objemy solného roztoku umožňovaly souměrnější boční stěny a nálevkovité krychle.

Pozorování z roku 2015 zahrnovala tenké vrstvy o tloušťce 0,2 až 0,7 milimetru, silnější vrstvy kolem 4 až 6 milimetrů a přichycené polokulové kapky o průměru zhruba 20 až 32 milimetrů. Popsané tvary zahrnovaly tabulkovité nálevkovité krystaly, krychle, diskovité krystaly, dendrity, prstence a skořápky. Přidání polyethylenglykolu v jedné sérii pozorování potlačilo nálevkovitý růst.

Autoři popsali práci z roku 2015 jako pozorování provedená s neevidovanými zásobami během volna posádky, nikoli jako přísný programový výzkum. Příklady ukazují, že záleželo na geometrii kapaliny,

rozhraních, odpařování i přísadách. Neurčují deterministický recept, podle něhož by jeden tvar nádoby zaručoval jeden tvar krystalu.

Mřížka se nezměnila na novou formu soli

Rozlišení mezi **krystalovou strukturou** a **morfologií** je zásadní.

Struktura je opakující se atomové uspořádání. Morfologie je viditelný vnější tvar. Neutronová difrakce v článku z roku 2011 neodhalila změněnou strukturu chloridu sodného ani změněné parametry elementární buňky ve srovnání s pozemskými vzorky. Orbitální vzorky navíc obsahovaly **inkluze solného roztoku**, tedy malé kapsy roztoku uvězněné uvnitř krystalu.

Velký a souměrný vzhled tedy není důkazem čistšího či bezdefektního materiálu. Žádný článek v tomto souboru neuvádí vyšší chemickou čistotu, lepší mechanické vlastnosti ani vhodnost pro konkrétní zařízení.

Gravitace působila nepřímo. Změnila usazování, proudění kapaliny, orientaci a kontakt s povrchy. Nezměnila sílu vazeb v chloridu sodném ani nevytvořila novou atomovou fázi.

Co nás tyto experimenty mohou a nemohou naučit

Články podporují transportní vysvětlení: výrazné potlačení běžného usazování a vztlakového proudění umožnilo některým krystalům zůstat zavěšeným a pomalu růst v souměrnějších podmínkách. Změřené velikosti, rychlosti a tvary jsou přímá pozorování; přesycení, historie růstu a Pécletova čísla obsahují odhady; srovnání se Zemí částečně vychází z jiných publikovaných experimentů.

Soubor nemá jediný společný jmenovatel. Kombinuje jednotlivé krystaly, krystalizátory a vybrané příklady ze tří článků. Sečíst je do jednoho celku by vytvářelo dojem jednotného experimentu, který neexistoval.

Studie také neuvádějí žádný z důkazů potřebných pro tvrzení o výrobě. Neměří průchodnost, výrobní náklady, spotřebu energie, výtěžnost, spolehlivost ani užitné vlastnosti materiálu. Série z roku 2015 byla průzkumná. Pozemská srovnání nebyla párovými kontrolami. A velký nebo vizuálně působivý krystal není totéž jako lepší krystal pro konkrétní použití.

Přírodní solná ložiska mohou obsahovat nálevkovité krychle o velikosti centimetrů, někdy zavěšené v bahně nasáklém solným roztokem. Článek z roku 2019 navrhuje možnou analogii s pomalým růstem ovládaným difuzí. Je to zajímavé srovnání, nikoli důkaz, že přírodní a orbitální nálevkovité krystaly sdílejí jeden mechanismus.

Stručné shrnutí

Mezi krystaly soli vypěstovanými z odpařujícího se solného roztoku na Mezinárodní vesmírné stanici byly duté, stupňovité nálevkovité krychle o velikosti 2 až 8 milimetrů. Články podporují vysvětlení založené na transportu: mikrogravitace výrazně potlačila běžné usazování a vztlakové proudění, čímž umožnila pomalý růst a delší zavěšení, zatímco v rané fázi převládala difuze. Morfologii ovlivnily také geometrie kapaliny, rozhraní, odpařování a přísady. Neutronová difrakce neukázala novou strukturu chloridu sodného a v krystalech zůstaly inkluze solného roztoku. Jde o ohraničenou případovou studii z materiálových věd, nikoli o důkaz, že vesmír vytváří dokonalé krystaly nebo umožňuje průmyslový proces.

Kontrola bez příkras

Co články ukazují: V několika geometriích solného roztoku na ISS rostly milimetrové nálevkovité krychle chloridu sodného a další morfologie. Nálevkovité krychle ze studie z roku 2019 rostly pomalu při nízkém odhadovaném přesycení a v počátku dominovala difuze.

Co je interpretací: Výrazně omezené usazování a vztlakové proudění umožnily delší zavěšení a souměrnější růst. V pozdější fázi mohl ve větším krystalizátoru záležet na pomalém pohybu kapaliny.

Co články neukazují: Novou atomovou formu soli, čistší či bezdefektní krystaly, párovou studii Země versus ISS, univerzální výhodu mikrogravitace ani komerční výrobní cestu.

Hlavní omezení: Tři odlišné studie s různými geometriemi a vybranými příklady; pozemská srovnání napříč studiemi; odhadované transportní veličiny; průzkumné, neprogramové části souboru; a žádná procesní ekonomika ani zkoušky užitných vlastností.

Jak velkou důvěru by měl mít běžný čtenář? Vysokou důvěru, že popsané orbitální morfologie a pomalý růst jsou skutečné. Střední důvěru v transportní vysvětlení jako nejlepší společný výklad pozorování. Velmi nízkou důvěru v jakékoli tvrzení, které z těchto experimentů se solí dělá obecný příslib kosmické výroby.

Zdroje

Pettit and Fontana, Comparison of sodium chloride hopper cubes grown under microgravity and terrestrial conditions, npj Microgravity 5, 25 (2019)
https://doi.org/10.1038/s41526-019-0085-0

Fontana, Schefer and Pettit, Characterization of sodium chloride crystals grown in microgravity, Journal of Crystal Growth 324, 207-211 (2011)
https://doi.org/10.1016/j.jcrysgro.2011.04.001

Fontana, Pettit and Cristoforetti, Sodium chloride crystallization from thin liquid sheets, thick layers, and sessile drops in microgravity, Journal of Crystal Growth 428, 80-85 (2015)
https://doi.org/10.1016/j.jcrysgro.2015.07.026