

The
CLEAN PAPER

WHAT THE PAPER SAYS · WHAT IT DOESN'T · WHY IT MATTERS

एक synthetic cell जो "खाती", बढ़तीऔर विभाजित होतीहै — गंभीर कदम, लेकिन scratch से बनाई life नहीं

University of Minnesota कीटीम ने लगभग 90,000-base genome वालीfatty droplet report कीहै जोsupply droplets से material लेतीहै, DNA copy करतीहै, बढ़तीहै और पाँच generations तक विभाजित कीजासकती है; एक जमबूझकर डालीगई beneficial mutation selection से फैलतीहै। Defined, purified parts से cell-like system बनाने में यह वास्तविक advance है। लेकिन काम peer-reviewed नहींहै; system अपनीprotein-making machinery नहींबनासकता, अपनाmetabolism नहींचलाता, उसके parts purified biological molecules हैं, simple chemicals से scratch से assembled नहीं, और authors के अपने शब्दोंमें selection spontaneous Darwinian evolution नहींहै। साफ़ version "non-living matter से पहलीliving cell" नहींहै।

Written by Lucio Vaglio · Cross-checked by Laura Nesso · Edited by Michele Renda · Figures by Laura Nesso and Nova Vela · AI-assisted, human-reviewed

Paper: *A Chemically Defined Synthetic Cell Capable Of Growth And Replication*, Nathaniel J. Gaut, Christopher Deich, Brock Cash, Tanner Hoog, Aaron E. Engelhart, Katarzyna P. Adamala, Preprint (not peer-reviewed) — University of Minnesota

“पहली सिंथेटिक कोशिका” की कहानी, सुर्खियाँ हटाकर बूंदें तक

सुर्खियाँ बहुत बड़ी हैं: पूरा जीवन चक्र वाली दुनिया की पहली सिंथेटिक कोशिका, non-living पदार्थ से बना जीवन, जीववज्ञान का “Sputnik moment”। नीचे का शोधपत्र कहीं शांत है—और slogans से ईमानदारी से अधिक दिलचस्प। विश्वविद्यालय of Minnesota की टीम एक microscopic fatty बूंद रिपोर्ट करती है—उसी तरह का greasy bubble जिससे कोशिका membranes बनती हैं—जिसमें आनुवंशिक instructions का set है और जो छोटे आपूर्ति बूंदें से fuse होकर फीड कर सकता है, उन instructions को प्रतिलिपि कर सकता है, बढ़ सकता है और daughter बूंदें में split हो सकता है, कई rounds तक। एक प्रयोग में instructions में डाला गया लाभकारी बदलाव आबादी में फैलता है क्योंकि उसे रखने वाले बूंदें तेजी से पुनरुत्पादित करते हैं।

यह एक वास्तविक प्रगति है, एक खास और ईमानदार अर्थ में: जीवन हिस्से से bottom-up cell-like प्रणाली बनाना और कोशिका-चक्र के basic चरण को एक ही जगह साथ चलाना। यह अभी पीयर रिव्यू से न गुजरा प्रीप्रिंट भी है और—लेखकों के अपने शब्दों में—न self-sufficient organism है, न स्वतःस्फूर्त Darwinian विकास। साफ़ संस्करण “जीवन scratch से बनाया गया” नहीं है। यह है: पहली बार शोधकर्ताओं ने पूरी तरह परिभाषित सिंथेटिक बूंद के भीतर purified जैविक हिस्से से पूरा cell-cycle routine चलाया।

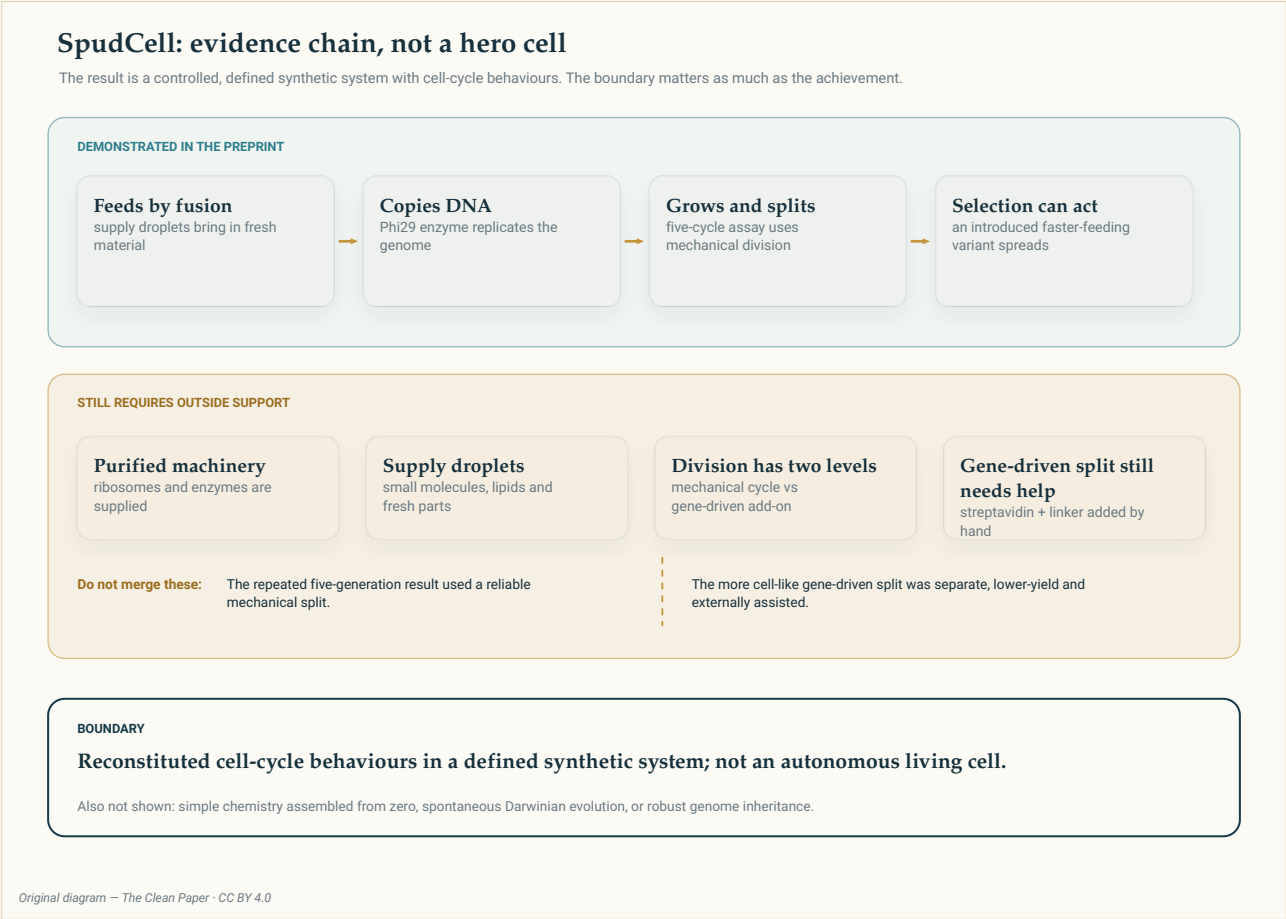

यह hero कोशिका नहीं, साक्ष्य श्रृंखला है। ऊपर की पंक्ति वह है जो शोधपत्र **दिखाता है**: परिभाषित बूंद फीड करता है, जीनोम प्रतिलिपि करता है, बढ़ता है और पाँच पीढ़ियों तक divide करता है; introduced लाभकारी बदलाव चयन से फैलता है। बीच की पंक्ति वह है जो उसे अभी भी **बाहर से चाहिए**: purified ribosomes और enzymes, आपूर्ति बूंदें, और जीन-चालित विभाजन के लिए हाथ से डाले गए अतिरिक्त घटक। नीचे की **सीमा** है: यह परिभाषित सिंथेटिक प्रणाली में reconstituted cell-cycle व्यवहार है, स्वायत्त living कोशिका नहीं और स्वतःस्फूर्त विकास नहीं।

Original diagram — The Clean Paper CC BY 4.0

लेखकों ने क्या किया

Container से शुरू करें। सिंथेटिक कोशिका एक **liposome** है—उसी तरह की fatty फिल्म में लिपटा बूंद जो वास्तविक कोशिकाएँ को घेरती है। इसके भीतर टीम ने दो चीज़ें रखीं: आनुवंशिक instructions का set और उन्हें पढ़कर प्रोटीन बनाने की miniature kit।

Instructions लगभग **90,000 DNA letters** (90 kbp) का जीनोम हैं, सात छोटे loops (plasmids) में बँटा हुआ। Protein-building kit शून्य से invent नहीं की गई। यह जीव विज्ञान से लिए गए *purified कार्यशील हिस्से*—ribosomes, enzymes और प्रोटीन synthesis की बाकी मशीनरी—का परिभाषित mix है, जिसे ज्ञात quantities में assemble किया गया। (क्षेत्र में इस reconstituted, पूरी तरह specified mixture को PURE कहते हैं। यहाँ "रासायनिक रूप से परिभाषित" का अर्थ है कि हर घटक ज्ञात और मापा हुआ है, न कि उसे सरल chemicals से बनाया गया।)

इस बूंद के साथ लेखकों ने दिखाया कि कोशिका-चक्र के basic चरण चल सकते हैं। उन्होंने चार जुड़े काम किए।

पहला, उन्होंने इसे **फीड करना** सिखाया। बूंद छोटे आपूर्ति बूंदें ("feeder" liposomes) से fuse होकर fresh पदार्थ लेता है। संलयन संभव करने वाला संकेत एक membrane प्रोटीन है जिसे कोशिका अपने जीनोम से खुद बनाता है—यानी फीडिंग हर दौर में experimenter द्वारा हाथ से switch on नहीं होती, कोशिका के जीन उसे चालू करते हैं।

दूसरा, उन्होंने borrowed वायरल copying enzyme (Phi29), जो जीनोम में encoded था, से इसे **DNA प्रतिलिपि** कराया।

तीसरा, उन्होंने इसे **बढ़ना और divide** कराया—और splitting दो अलग तरीकों से की, जो महत्वपूर्ण है।

चौथा, उन्होंने **चयन** दिखाया। जीनोम में ऐसा बदलाव डाला गया जिससे कोशिका तेज़ी से पोषण ले और बढ़े; ये तेज़ी से बढ़ने वाली कोशिकाएँ दूसरों से अधिक वंशज छोड़ती हैं और आबादी में हावी हो जाती हैं, खासकर जब भोजन कम हो।

उन्हें क्या मिला

पूरा चक्र एक साथ चलता है। पाँच "पीढ़ियों" में बूंदें ने फीड किया, DNA प्रतिकृति बनाया, बढ़ा और repeating routine के रूप में divide किया, अलग-अलग एक-off demonstrations की तरह नहीं। इन्हीं चरण को समान परिभाषित प्रणाली में, कोशिका की अपनी जीन अभिव्यक्ति से coupled करके चलाना शोधपत्र का मुख्य परिणाम है।

फीडिंग और विभाजन जीन से drive हो सकते हैं। कोशिका वह प्रोटीन बना सकता है जो उसकी फीडिंग चलाता है और—एक अलग, कम-उपज प्रदर्शन में जिसमें अभी अतिरिक्त घटक हाथ से डालने पड़ते हैं—वह प्रोटीन भी जो विभाजन चलाता है। यह प्रणाली को experimenter के हाथ की बजाय अपने instructions पर चलने की दिशा में कदम है।

लाभकारी बदलाव चयन से फैलता है। फीडिंग प्रोटीन के अधिक मज़बूत "on-switch" (अधिक सक्रिय promoter) वाला variant तेज़ी से बढ़ता है, अधिक descendants छोड़ता है और scarcity में original को outcompete करता है। यह सिंथेटिक प्रणाली के भीतर आनुवंशिक बदलाव से reproductive success तक वास्तविक कड़ी है।

विरासत अपूर्ण है। पाँच पीढ़ियों के बाद analysed कोशिकाएँ में केवल minority के पास सातों DNA loops का पूरा set बचा था। Daughter बूंदें के बीच जीनोम को साफ़-साफ़ बाँटना अभी reliable नहीं है।

क्याअपने आप चलताहै—और क्यानहीं

सुर्खियाँमें सबसे ज्यादावजन *पूर्ण* शब्द उठताहै। शोधपत्र में “पूर्ण कोशकाचक्र” काअर्थ व्यवहारकि चरण—फीड, प्रतकृति बनना, बढ़ना, divide—कोसाथ reconstitute और मापनाहै। इसकाअर्थ self-sufficient कोशकानहीं। दोसीमाएँ महत्वपूर्ण हैं और लेखक दोनोंबताते हैं।

पहली, कोशकाअपनीprotein-building मशीनरीनहींबनासकता। Ribosomes और अधकिंश enzymes पहले से purified करके आपूर्त कियेजाते हैं; कोशकाउन्हें खुद manufacture नहींकरता। लेखकोंके फ्रेमगि में प्रणालीकाmetabolism बहुत सीमति है और वह ribosomes नहींबनासकता, वास्तवकि metabolic स्वतंत्रताके लिए कहींबड़ाजीनोम चहिए। यानीबूंद कोशकाचक्र चलताहै, अपनीbiochemistry scratch से नहींचलता।

दूसरी, routine वभिजन **यंत्रकि** है। पाँच-पीढ़ीप्रयोग में बूंदें कोfine filter से push करके split कियाजाताहै—यह तरीका इसलिए चुनागयाक्योंकि daughters reliably मलितीहैं। अधकि cell-like, *जीन-चालति* वभिजन—जहाँकोशकाद्वाराबनाया प्रोटीन split drive करताहै—अलग प्रदर्शन में दखिायागया, बहर से अतरिक्त घटक (bridging प्रणाली streptavidin और linker) चहिए और उपज कम है। लेखक साफ़ कहते हैं कि मजबूत, अधकि-yield, controllable वभिजन के लिए अभी कम चहिए—शायद सथिटकि आंतरकि skeleton, जोअभीकोशकाके पास नहींहै।

इसीलिए चत्रि वभिजन के दोनोंतरीकोंकोअलग रखताहै: सुर्खीवालापाँच-पीढ़ीचक्र यंत्रकि split इस्तेमाल करताहै; जीन-चालति split आशाजनक लेकनि fragile add-on है।



लेखक-hosted प्रीप्रटि से फ्लोरेसेंस-microscopy क्रम, जसिमें जीन-चालति वभिजन प्रदर्शन में सथिटकि कोशकालंबाहोताऔर दोबूंदें में अलग होतादखिताहै। छवि कोवभिजन परणिम पर commentary के लिए fair उपयोग के तहत कम resolution में पुनरुत्पादति कियागयाहै; ऊपर लेख कामुख्य सक्ष्य-chain diagram इस प्रदर्शन कोपाँच-पीढ़ीपरीक्षण में इस्तेमाल यंत्रकि splitting से अलग रखताहै।

Kate Adamala, Adamala Lab Fair use

चयन, स्वतःस्फूर्त विकास नहीं

चयन वाला परिणाम साफ़ है और उसे ठीक-ठीक कहना ज़रूरी है। लाभकारी बदलाव — पोषण लेने की प्रक्रिया का अधिक सक्रिय "on-switch" — कोशिकाओं को तेज़ी से बढ़ने देता है; वे अधिक वंशज छोड़ती हैं और बदलाव आबादी में फैलता है। यह विरासत में मिलने वाले अंतर पर वास्तविक चयन है।

लेकिन बदलाव अपने आप *उत्पन्न* नहीं हुआ। शोधकर्ताओं ने उसे डाला। लेखकों के अपने शब्दों में लाभकारी mutation आबादी में spontaneously नहीं आई बल्कि artificially introduced थी, जो प्राकृतिक Darwinian विकास से अलग है; mutations को अपने आप arise होने देना भविष्य का काम है। इसलिए: चयन और resources के लिए competition—हाँ। Open-ended स्वतःस्फूर्त विकास—अभी नहीं।

यह क्या साबित नहीं करता

- यह non-living रसायन-विज्ञान से कोशिका बनना **नहीं** दिखाता। हिस्से *purified जैविक* components हैं—living organisms के ribosomes और enzymes, वायरल copying enzyme—जिन्हें परिभाषित बूंद में assemble किया गया। "रासायनिक रूप से परिभाषित" का अर्थ पूरी तरह specified है, scratch से synthesized नहीं; शोधपत्र की चित्र 1 कोशिकाएँ को individually purified प्राकृतिक components से assembled बताती है।
- यह self-sufficient organism **नहीं** दिखाता। कोशिका अपने ribosomes नहीं बना सकता या अपना metabolism नहीं चला सकता; वह supplied मशीनरी और feeder बूंदें पर निर्भर है।
- यह स्वतःस्फूर्त विकास **नहीं** दिखाता। लाभकारी mutation शोधकर्ताओं ने डाली, प्रणाली ने उत्पन्न करना नहीं की।
- यह मजबूत विरासत **नहीं** दिखाता। पाँच पीढ़ियों के बाद केवल minority कोशिकाएँ के पास पूरा जीनोम था।
- यह routine तंत्र के रूप में cell-driven विभाजन **नहीं** दिखाता। Repeating पाँच-generation चक्र यंत्रिक splitting पर निर्भर है; जीन-चालित विभाजन कम-yield और externally assisted है।
- यह peer-समीक्षित **नहीं** है। यह प्रीप्रिंट है; Science की reporting के अनुसार manuscript कोशिका से reject हुआ था और पीयर रिव्यू कहीं और underway बताया गया है। विशिष्ट संख्याएँ को अस्थायी मानें।

साक्ष्य कितना मजबूत है?

केंद्रीय अभियांत्रिकी दावा के लिए साक्ष्य प्रत्यक्ष और काफ़ी है। लेखक परिभाषित सिंथेटिक बूंद के भीतर कोशिका-चक्र के व्यवहारिक चरण साथ चलने, प्रणाली की own जीन अभिव्यक्ति से coupled होने और कई cycles तक repeat होने की quantified demonstrations देते हैं। काम अभी प्रीप्रिंट है, फिर भी दावा सीमित, परीक्षण-योग्य और सीधे supported है।

प्रणाली में metabolic स्वतंत्रता और स्वतःस्फूर्त विकास का न होना failed या कम-विश्वास दावे की तरह नहीं पढ़ना चाहिए। लेखक इन capabilities का दावा नहीं करते; उन्हें स्पष्ट रूप से absent या भविष्य लक्ष्य बताते हैं। ये यहाँ "पूर्ण कोशिका-चक्र" के अर्थ की boundaries हैं, रिपोर्ट किया परिणाम के विरुद्ध साक्ष्य नहीं।

मुख्य अनिश्चितता इसलिए यह नहीं कि अध्ययन ने स्वायत्त जीवन बनाया या नहीं, सवाल है रिपोर्ट किया अभियांत्रिकी

प्रदर्शन कितना मजबूत और reproducible निकलेगा। पीयर रिव्यू और स्वतंत्र प्रतिकृति निर्माण तक सटीक पीढ़ी counts, genome-retention अंश और विभाजन yields अस्थायी हैं। उचित विश्वास profile: demonstrated integration of cell-cycle क्रियाएँ पर मजबूत; सटीक प्रदर्शन अनुमान पर निचला; जीवन, self-sufficiency या स्वतःस्फूर्त विकास के दावों पर अध्ययन के scope से बाहर।

सार्वजनिक-facing कहानी क्या जोड़ती है—और यह क्यों मायने रखता है

यहाँ रोचक अंतर शोधपत्र और reality के बीच नहीं, **शोधपत्र** और उसके चारों ओर बनाए **package** के बीच है। Manuscript खुद सीमा पर सावधान है; overclaim का जोखिम तब आता है जब परिणाम को "living कोशिका", "self-sufficient कोशिका" या "जीवन से scratch" में संपीड़ित किया जाता है। इन सुर्खी overreads को ठीक करना शोधपत्र को उन दावे के लिए downgrade करना नहीं है जो उसने किए ही नहीं।

Manuscript की भाषा मापी हुई है। वह काम को जीवन के लिए जरूरी minimum components की ओर चरण, भविष्य प्रणालियाँ के लिए संभव "chassis", और "foundation for पूरी तरह कृत्रिम organisms" कहता है—और बड़े अनुप्रयोग को *ultimately* और *may* जैसे शब्दों से hedge करता है। विश्वविद्यालय of Minnesota की press रिलीज़ इसके विपरीत "world's पहला सिंथेटिक कोशिका with a पूर्ण जीवन चक्र" से शुरू होती है जो जीव विज्ञान को "revolutionize" कर सकती है, कोशिका को non-living components से built बताती है और चिकित्सा, पदार्थ तथा industry के अनुप्रयोग गिनाती है। Caveats मौजूद हैं—लेकिन breakthrough frame के बाद आते हैं, जहाँ उनका brake बनना कठिन है।

इसके लिए bad faith मानना जरूरी नहीं। पीयर रिव्यू से पहले परिणाम हिस्सा करना legitimate और generous विकल्प हो सकता है: दूसरी प्रयोगशाला जाँच विधियाँ जल्दी देख और पुनरुत्पादित कर सकती हैं, यही reason लेखक देते हैं। उच्च-profile journal से rejection का अर्थ कमजोर काम नहीं—ambitious, retraction-risk परिणाम को place करना वास्तव में कठिन है और scoop होने का डर वास्तविक है। ये pressures मानवीय और समझने योग्य हैं।

लेकिन ठीक इसलिए कि communication इतनी loud थी और *पीयर रिव्यू से पहले* आई, precision की जिम्मेदारी कम नहीं, अधिक होती है। ऑर्डर पूरा बिंदु है। Press रिलीज़ पहले maximal पढ़ना चुनती है, सीमाएँ बाद में जोड़ती है। साफ़ संस्करण उल्टा करता है: पहले साक्ष्य और उसका स्थिति, फिर ambition। यह habit—ambition से पहले साक्ष्य और स्थिति—पाठक अगली "breakthrough" कहानी पर भी इस्तेमाल कर सकता है।

साफ़ सारांश

विश्वविद्यालय of Minnesota की टीम पूरी तरह परिभाषित सिंथेटिक कोशिका रिपोर्ट करती है: लगभग 90,000-base जीनोम और purified protein-building प्रणाली वाला fatty बूंद, जो आपूर्ति बूंदें से fuse होकर फीड करता है, DNA प्रतिलिपि करता है, बढ़ता है और पाँच पीढ़ियाँ तक divide करता है। शोधकर्ता द्वारा introduced लाभकारी आनुवंशिक बदलाव चयन से आबादी में फैलता है; फीडिंग और विभाजन दोनों कोशिका के own जीन से drive किए जा सकते हैं। हिस्से purified जैविक components हैं, scratch से सरल रसायन-विज्ञान से बने अणु नहीं; कोशिका अपने ribosomes नहीं बना सकता या अपना metabolism नहीं चला सकता; routine पाँच-generation विभाजन यंत्रिक है, जबकि जीन-चालित विभाजन कम-yield और externally assisted है; लाभकारी mutation introduced थी, स्वतःस्फूर्त नहीं; और पूरा जीनोम विरासत अपूर्ण है। काम प्रीप्रिंट है और peer-समीक्षित नहीं।

बिना बढ़ा-चढ़ाकर जाँच

पेपर क्या दिखाता है: परिभाषित सिंथेटिक बूंद जो आपूर्ति बूंदें से genetically encoded संलयन द्वारा फीड करता है, लगभग 90 kbp जीनोम प्रतिकृति बनाता है, बढ़ता है और पाँच पीढ़ियों तक divide करता है; जीन-चालित विभाजन का अलग प्रदर्शन; और introduced लाभकारी mutation पर चयन, scarcity में competition सहित।

पीयर रिव्यू तक क्या अस्थायी है: सटीक पीढ़ी counts, विभाजन yields, पूरा जीनोम रखने वाले कोशिकाएँ का अंश; और अलग-अलग laboratories में पूरा चक्र की मज़बूती और reproducibility।

यह क्या नहीं दिखाता Non-living रसायन-विज्ञान से बनी कोशिका; self-sufficient organism; स्वतःस्फूर्त mutation या open-ended Darwinian विकास; जीनोम की मजबूत विरासत; मानक तंत्र के रूप में cell-driven विभाजन; press पदार्थ में बताए चिकित्सकीय, पदार्थ या industrial अनुप्रयोग की readiness।

मुख्य सीमाएँ: अभी पीयर रिव्यू नहीं; metabolic स्वतंत्रता नहीं (ribosomes और enzymes supplied हैं); सुरखी चक्र यंत्रिक विभाजन इस्तेमाल करता है; जीन-चालित विभाजन कम-yield है और added components चाहता है; जीनोम विरासत अपूर्ण है।

समान्य पाठक को कितना भरोसा रखना चाहिए? केंद्रीय अभियांत्रिकी परिणाम पर reasonably उच्च: लेखकों ने परिभाषित सिंथेटिक बूंद में कोशिका-चक्र के व्यावहारिक चरण साथ चलाए, हालांकि पीयर रिव्यू बाकी है। सटीक पीढ़ी counts, विभाजन yields और विरासत rates पर पीयर रिव्यू और स्वतंत्र प्रतिकृति निर्माण तक मध्यम-to-कम विश्वास। शोधपत्र प्रणाली को living, self-sufficient या self-evolving नहीं कहता; ये scope boundaries हैं, कम-विश्वास निष्कर्ष नहीं। उचित रुख: ज्ञात हिस्से से कोशिकाएँ बनाने की दिशा में प्रभावशाली कदम, जीवन की creation नहीं।

प्रकाशन के बाद के अपडेट

- **स्पष्टीकरण** · 2026-07-23

  Confidence framing स्पष्ट की गई: living, self-sufficient और self-evolving cells इस paper के claims के बाहर हैं; वे low-confidence findings नहीं हैं। Central engineering result का assessment अपरिवर्तित है।

स्रोत

Gaut, Deich, Cash, Hoog, Engelhart & Adamala — 'A Chemically Defined Synthetic Cell Capable Of Growth And Replication', author-hosted preprint (not peer-reviewed), 2026
`https://biotic.org`

Science — news coverage of the synthetic-cell preprint (2026)
`https://doi.org/10.1126/science.zwa8dvz`

University of Minnesota — press release
`https://twin-cities.umn.edu/news-events/worlds-first-synthetic-cell-complete-life-cycle-could-revolu`