

The Clean Paper

WHAT THE PAPER SAYS · WHAT IT DOESN'T · WHY IT MATTERS

Egy szintetikus sejt, amely táplálkozik, növekszik és osztódik — komoly lépés, de nem a semmiből létrehozott élet

A Minnesotai Egyetem kutatócsoportja egy ~90,000 bázis hosszúságú genomot hordozó zsírcseppről számol be, amely táplálkozik, lemásolja DNS-ét, növekszik és öt generáción át osztódik; egy mesterségesen bevezetett előnyös mutáció pedig szelekcióval elterjed. Ez valódi előrelépés a definiált, tisztított alkatrészekből történő sejtépítésben. A munka azonban még nem esett át szakértői bíráláton; a rendszer nem tudja előállítani saját fehérjeszintézis-gépezetét, és nincs önálló anyagcseréje; alkatrészei tisztított biológiai molekulák, nem a semmiből összeállított egyszerű vegyi anyagok; és — a szerzők saját szavaival — a szelekció nem spontán darwini evolúció. A tiszta változat nem az, hogy „az első élő sejtet élettelen anyagból építették".

Written by Lucio Vaglio · Cross-checked by Laura Nesso · Edited by Michele Renda · Figures by Laura Nesso and Nova Vela · AI-assisted, human-reviewed

Paper: *A Chemically Defined Synthetic Cell Capable Of Growth And Replication*, Nathaniel J. Gaut, Christopher Deich, Brock Cash, Tanner Hoog, Aaron E. Engelhart, Katarzyna P. Adamala, Preprint (not peer-reviewed) — University of Minnesota

Az „első szintetikus sejt” története, a lényegére csupaszítva: cseppek

A címek óriásiak: a világ első teljes életciklusú szintetikus sejtje, élet élettelen anyagból, a biológia „Szputnyik-pillanata”. Az alattuk lévő tanulmány csendesebb — és őszintén szólva érdekesebb a szlogeneknél. A Minnesotai Egyetem kutatócsoportja egy mikroszkopikus zsírcseppről számol be — olyan zsíros hólyagról, amilyen anyagból a sejtmembránok is készülnek —, amely genetikai utasításokat hordoz, kisebb ellátócseppekkel összeolvadva „táplálkozni” tud, lemásolja ezeket az utasításokat, növekszik, majd leánycseppekre oszlik, több egymást követő körön keresztül. Az egyik kísérletben az utasítások egy előnyös módosítása elterjed a populációban, mert az azt hordozó cseppek gyorsabban szaporodnak.

Ez valódi előrelépés, pontos és tisztességes értelemben: ismert alkatrészekből, alulról felfelé építettek sejtjellegű rendszert, és sikerült egy sejt ciklusának alaplépéseit ugyanazon a helyen együtt működtetni. Ugyanakkor ez egy preprint, amely még nem esett át szakértői bírálaton, és — a szerzők saját megfogalmazása szerint — nem önellátó organizmus, és nem spontán darwini evolúció. A pontosabb megfogalmazás nem az, hogy „életet teremtettek a semmiből”. Hanem az, hogy kutatók először futtattak teljes sejtciklus-szerű rutint egy teljesen definiált szintetikus cseppben, tisztított biológiai alkatrészek felhasználásával.

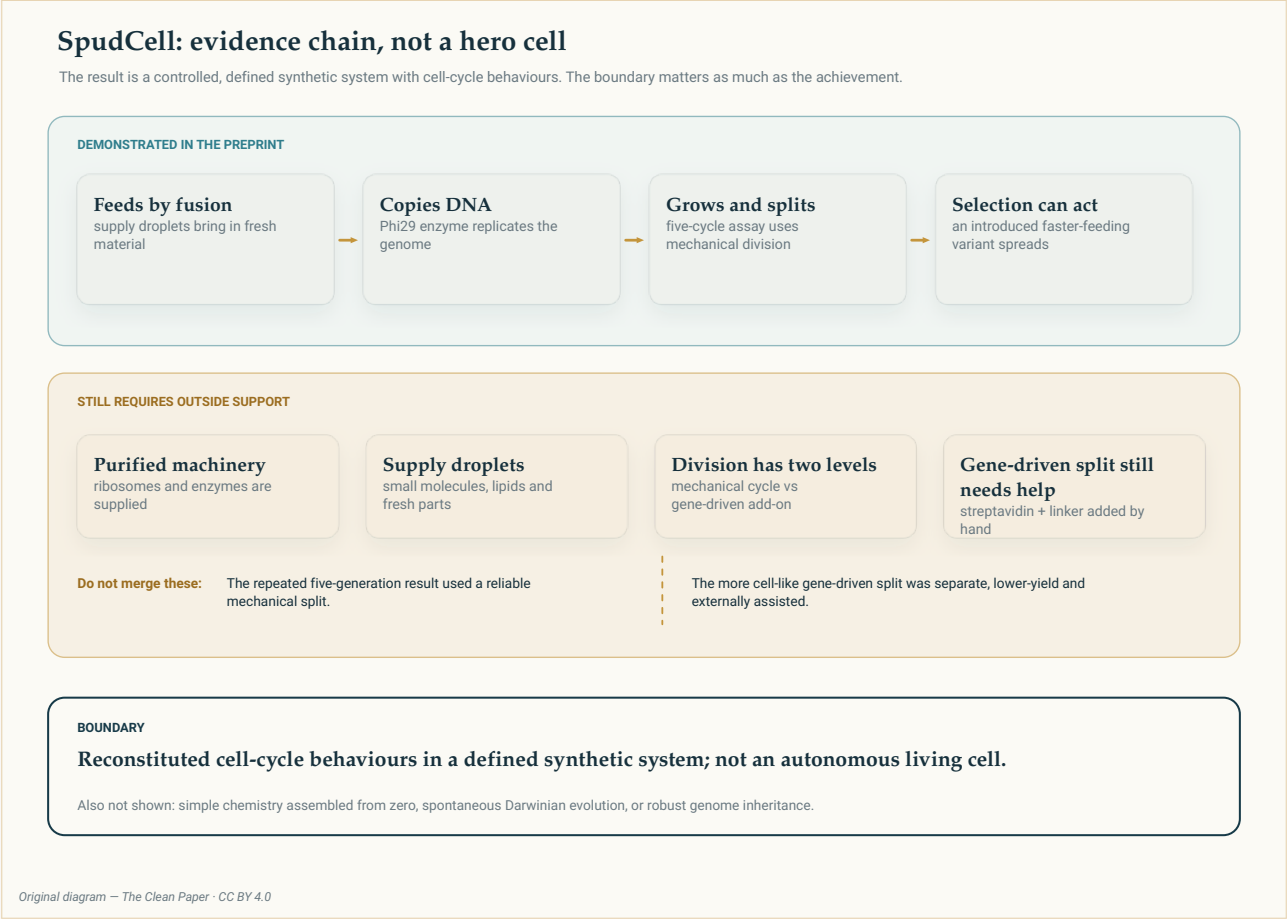

Bizonyítéklánc, nem „hőssejt”. A felső sáv azt mutatja, amit a tanulmány **demonstrál**: egy definiált csepp

táplálkozik, lemásolja genomját, növekszik és osztódik öt generáción át, miközben egy mesterségesen bevezetett előnyös változat szelekció révén elterjed. A középső sáv azt mutatja, mire van továbbra is **külső segítségként szükség**: tisztított riboszómákra és enzimekre, ellátócseppekre, valamint — a génvezérelt osztódáshoz — kézzel hozzáadott további összetevőkre. Az alsó sáv a **határvonal**: ez rekonstruált sejtciklus-viselkedés egy definiált szintetikus rendszerben, nem autonóm élő sejt és nem spontán evolúció.

Original diagram — The Clean Paper CC BY 4.0

Mit csináltak a szerzők?

Kezdjük a tartállyal. A szintetikus sejt egy **liposzóma** — egy olyan zsíros hártyával körülvett csepp, amilyen a valódi sejteket is határolja. A kutatók két dolgot helyeztek bele: genetikai utasításokat és egy miniatűr készletet, amely ezeket elolvassa és fehérjéket épít belőlük.

Az utasításokat egy körülbelül **90,000 DNS-betűből álló genom** (90 kbp) adja, hét kis hurokra, vagyis plazmidra elosztva. A fehérjeépítő készletet nem a semmiből találták fel. Ez *a biológiából származó, megtisztított és működő alkatrészek* definiált keveréke — riboszómák, enzimek és a fehérjeszintézis többi gépezete — ismert mennyiségekben összeállítva. (A területen ezt a rekonstruált, teljesen meghatározott keveréket PURE-nak nevezik. A „kémiailag definiált” itt azt jelenti, hogy minden összetevő ismert és kimért, nem pedig azt, hogy egyszerű vegyi anyagokból építették fel.)

Ezzel a cseppel a szerzők megmutatták, hogy a rendszer képes a sejtciklus alaplépéseire. Négy összekapcsolt dolgot valósítottak meg.

Először is, elérték, hogy a csepp **táplálja magát**. Friss anyagot kisebb ellátócseppekkel („feeder” liposzómákkal) összeolvadva vesz fel. Az összeolvadást lehetővé tevő jel egy membránfehérje, amelyet a sejt a saját genomjából épít fel — vagyis a táplálkozást a sejt saját génjei kapcsolják be, nem a kutató minden egyes körben kézzel.

Másodszor, a rendszer **lemásolta a DNS-ét**, egy kölcsönzött vírusos másolóenzim (Phi29) segítségével, amelynek génje a genomban található.

Harmadszor, elérték, hogy **növekedjen és osztódjon** — méghozzá két különböző módon, ami később fontos különbségnek bizonyul.

Negyedszer, **szelekciót** mutattak ki. A genomba olyan változtatást vittek be, amely gyorsabb táplálkozást és növekedést tesz lehetővé; ezek a gyorsabb sejtek több utódot hagynak, és átveszik a populációt, különösen szűkös tápanyagellátás mellett.

Mit találtak?

A teljes ciklus együtt fut. Öt „generáción” keresztül a cseppek ismétlődő rutinként táplálkoztak, lemásolták DNS-üket, növekedtek és osztódtak, nem pedig egymástól független, egyszeri demonstrációkban. A tanulmány központi eredménye az, hogy ezeket a lépéseket ugyanabban a definiált

rendszerben, a sejt saját génexpressziójához kapcsolva sikerült együtt működtetni.

A táplálkozást és az osztódást gének hajthatják. A sejt elő tudja állítani azt a fehérjét, amely a saját táplálkozását vezérli, és — egy külön, kisebb hozamú demonstrációban, amelyhez továbbra is kívülről hozzáadott összetevők kellenek — azt a fehérjét is, amely saját osztódását hajtja. Ez egy lépés olyan rendszer felé, amely a kutató keze helyett egyre inkább a saját utasításaiból működik.

Egy előnyös változat szelekcióval terjed. A táplálkozási fehérje erősebb „bekapcsolókapcsolójával" — aktívabb promóterrel — rendelkező változat gyorsabban nő, több utódot hagy, és szűkös erőforrások mellett kiszorítja az eredeti típust. Ez valódi kapcsolat egy genetikai változás és a szaporodási siker között egy szintetikus rendszerben.

Az öröklés tökéletlen. Öt generáció után az elemzett sejteknek csak kisebb része hordozta még mind a hét DNS-hurok teljes készletét. A genom tiszta szétosztása a leánycseppek között még nem megbízható.

Mi működik önállóan — és mi nem?

A címekben a *teljes* szó viszi a legnagyobb terhet. A tanulmányban a „teljes sejtciklus" azt jelenti, hogy a működési lépéseket — táplálkozás, replikáció, növekedés, osztódás — együtt rekonstruálták és mérték. Nem azt jelenti, hogy a sejt önellátó. Két korlát különösen fontos, és a szerzők mindkettőt világosan kimondják.

Először is, a sejt **nem képes előállítani a saját fehérjeépítő gépezetét**. A riboszómákat és az enzimek többségét előre megtisztítva adják hozzá, illetve táplálják be; nem maga a sejt készíti őket. A szerzők megfogalmazása szerint a rendszer anyagcseréje nagyon korlátozott, riboszómákat pedig nem tud gyártani; a valódi metabolikus önállósághoz sokkal nagyobb genom kellene. A csepp tehát végigfuttat egy sejtciklust, de saját biokémiáját nem építi fel a semmiből.

Másodszor, a rutinszerű osztódás **mechanikai**. Az öt generáción át futó kísérletekben a cseppeket egy finom szűrőn átnyomva választják szét — ezt azért választották, mert megbízhatóan hoz létre leánycseppeket. A sejtszerűbb, *génvezérelt* osztódást — ahol a sejt által termelt fehérje hajtja a szétválást — külön mutatják be; ehhez kívülről hozzáadott további összetevők (egy hídképző rendszer: sztreptavidin és egy linker) szükségesek, és kisebb a hozama. A szerzők egyértelműen leírják, hogy a robusztusabb, nagyobb hozamú és szabályozható osztódás még további munkát igényel — valószínűleg valamilyen szintetikus belső vázzal, amely jelenleg hiányzik.

Ezért választja külön az ábra a két osztódási módot: a címlapra kívánkozó, öt generáción át futó ciklus mechanikai szétválasztást használ; a génvezérelt osztódás ígéretes, de törékeny kiegészítés.



Fluoreszcens mikroszkópos képsor az alkotók által közzétett preprintből, amelyben egy szintetikus sejt megnyúlik, majd két cseppre válik szét a génvezérelt osztódás demonstrációjában. A kép csökkentett felbontásban, méltányos felhasználás keretében szerepel az osztódási eredmény kommentálásához; a fenti fő bizonyítéklánc-ábra külön kezeli ezt a demonstrációt és az öt generációs vizsgálatban használt mechanikai szétválasztást.

Kate Adamala, Adamala Lab Fair use

Szelekció, nem spontán evolúció

A szelekciós eredmény elegáns, és érdemes pontosan megfogalmazni. Egy előnyös változás — az erősebb táplálkozási „bekapcsolókapcsoló” — gyorsabb növekedést okoz, ezért az ilyen sejtek több utódot hagynak, így a változat elterjed. Ez valódi szelekció egy öröklődő különbségen.

A változás azonban nem *magától keletkezett*. A szerzők vitték be. Saját szavaikkal: az előnyös mutáció nem spontán jelent meg a populációban, hanem mesterségesen vezették be, ami különbözik a természetes darwini evolúciótól; a spontán megjelenő mutációk lehetővé tétele jövőbeli cél. Tehát: szelekció és verseny az erőforrásokért igen. Nyílt végű, spontán evolúció még nem.

Mit nem bizonyít mindez?

- **Nem** mutat élettelen kémiából létrehozott sejtet. Az alkatrészek *tisztított biológiai* komponensek — élő szervezetekből származó riboszómák és enzimek, vírusos másolóenzim —, amelyeket definiált cseppé állítottak össze. A „kémiailag definiált” azt jelenti, hogy minden összetevő pontosan ismert, nem azt, hogy a rendszert a semmiből szintetizálták; a tanulmány saját 1. ábrája is egyenként tisztított természetes komponensekből összeállított sejtekként írja le őket.
- **Nem** mutat önellátó organizmust. A sejt nem tudja előállítani saját riboszómáit, és nincs saját, teljes anyagcseréje; a betáplált gépezettől és az ellátócseppektől függ.
- **Nem** mutat spontán evolúciót. Az előnyös mutációt a kutatók vezették be, nem a rendszer hozta létre.
- **Nem** mutat robusztus öröklést. Öt generáció után csak a sejtek kisebb része tartotta meg a teljes genomot.
- **Nem** a sejt által vezérelt osztódást használja alapértelmezett mechanizmusként. Az ismétlődő, öt generációs ciklus mechanikai szétválasztásra támaszkodik; a génvezérelt osztódás kisebb hozamú és külső segítséget igényel.
- **Nem** szakértői bírálaton átesett munka. Ez egy preprint; a Science beszámolója szerint a Cell elutasította, és a kézirat állítólag máshol van szakértői bírálat alatt. A konkrét számadatokat ezért előzetesnek kell tekinteni.

Mennyire erős a bizonyíték?

A központi mérnöki állításra a bizonyíték közvetlen és jelentős. A szerzők egy sejtciklus működési lépéseit együtt futtatják egy definiált szintetikus cseppben, a rendszer saját génexpressziójához kapcsolva, több cikluson át ismételve. Ez az állítás jól körülhatárolt, tesztelhető és számszerű demonstrációkkal alátámasztott, még akkor is, ha a munka egyelőre preprint.

A metabolikus önállóság és a spontán evolúció hiányát nem érdemes „sikertelen” vagy alacsony bizonyosságú állításként kezelni. A szerzők nem állítják, hogy a rendszer rendelkezik ezekkel a képességekkel: kifejezetten hiányzó tulajdonságként vagy jövőbeli célként írják le őket. Ezek fontos határok arra nézve, mit jelent itt a „teljes sejtciklus”, nem pedig a ténylegesen közölt eredmény elleni bizonyítékok.

A fő bizonytalanság tehát nem az, hogy a tanulmány autonóm életet hozott-e létre, hanem az, hogy a bemutatott mérnöki teljesítmény mennyire bizonyul robusztusnak és reprodukálhatónak. A szakértői bírálatig és független reprodukcióig a pontos generációszámot, a genom-megőrzési arányt és az osztódási hozamokat előzetesnek érdemes tekinteni. Indokoltan magas a bizalom a sejtciklusműveletek integrációjának demonstrációjában, alacsonyabb a pontos teljesítménymutatókban, az „élet”, önellátás vagy spontán evolúció állításai pedig egyszerűen kívül esnek a tanulmány hatókörén.

Mit tesz hozzá a nyilvános történet — és miért számít ez?

Az érdekes rés itt nem a tanulmány és a valóság között van. Hanem a **tanulmány** és a **köré épített csomagolás** között. Maga a kézirat óvatos e határvonallal; a túlállítás veszélye akkor jelenik meg, amikor az eredményt „élő sejtté", „önellátó sejtté" vagy „a semmiből létrehozott életté" tömörítik. A címek ilyen túlértelmezésének kijavítása nem ugyanaz, mint a tanulmány leminősítése olyan állítások miatt, amelyeket soha nem tett.

A kézirat saját nyelvezete visszafogott. A munkát az élethez szükséges minimális komponensek felé tett lépésnek, jövőbeli rendszerek lehetséges „alvázának", „teljesen mesterséges organizmusok alapjának" nevezi — a nagy alkalmazási ígéreteket pedig olyan szavakkal tompítja, mint a *végső soron* és a *lehetséges*. A Minnesotai Egyetem sajtóközleménye ezzel szemben „a világ első teljes életciklusú szintetikus sejtjével" indít, amely „forradalmasíthatja" a biológiát; nem élő összetevőkből épült sejtet említ, és alkalmazásokat sorol fel az orvoslástól az anyagtudományon át az iparig. A fenntartások ott vannak — csak a nagy áttörés keretezése után érkeznek, amikor már kevésbé tudnak fékként működni.

Ehhez nem kell rosszhiszeműséget feltételezni. A szakértői bírálat előtti eredménymegosztás legitim, sőt nagyvonalú döntés is lehet: más laborok hamarabb megvizsgálhatják a módszereket és megpróbálhatják reprodukálni az eredményeket — a szerzők éppen ezt hozzák fel indokként. Egy nagy presztízsű folyóirat elutasítása sem jelenti azt, hogy a munka gyenge; az ambiciózus, nagy visszhangú, egyben nagy visszavonási kockázatú eredményeket valóban nehéz elhelyezni, és az elsőbbség elvesztésétől való félelem valós. Ezek emberi és érthető nyomások.

De éppen azért, mert a kommunikáció ennyire hangos volt, és *a szakértői bírálat előtt* érkezett, a pontosság iránti kötelesség nem csökken, hanem nő. A sorrend a lényeg. Egy sajtóközlemény először a maximális értelmezést választja, majd később hozzáteszi a korlátokat. A gondosabb megfogalmazás fordítva jár el: előbb az eredményt és annak státuszát közli, és csak utána az ambíciót. Ez a szokás — bizonyíték és státusz az ambíció előtt — a következő „áttörésnél" is használható, nem csak ennél az egynél.

Röviden

A Minnesotai Egyetem kutatócsoportja egy teljesen definiált szintetikus sejtről számol be: egy ~90,000 bázis hosszúságú genomot és tisztított fehérjeépítő rendszert hordozó zsírcseppről, amely ellátócseppekkel összeolvadva táplálkozik, lemásolja DNS-ét, növekszik és öt generáción át osztódik. Megmutatják, hogy egy kutatók által bevezetett előnyös genetikai változás szelekcióval elterjed a populációban, és hogy a táplálkozást, illetve külön demonstrációban az osztódást a sejt saját génjei is vezérelhetik. Az alkatrészek definiált rendszerbe összeállított, tisztított biológiai komponensek, nem a semmiből egyszerű vegyi anyagokból felépített anyagok; a sejt nem tudja saját riboszómáit előállítani, és nincs önálló anyagcseréje; az öt generáción át használt rutinszerű osztódás mechanikai, míg a génvezérelt osztódás kisebb hozamú és külső segítséget igényel; az előnyös mutációt bevitték, nem spontán keletkezett; a teljes genom öröklése pedig tökéletlen. A munka preprint, és még nem esett

át szakértői bírálaton.

Tárgyilagos mérleg

Mit mutat a tanulmány? Egy definiált szintetikus cseppet, amely táplálkozik (genetikailag kódolt összeolvadással az ellátócseppekkel), replikálja ~90 kbp genomját, növekszik és öt generáción keresztül osztódik; külön demonstrációt a génvezérelt osztódásról; valamint egy bevezetett előnyös mutáció szelekcióját, beleértve a szűkös erőforrások melletti versenyt.

Mi marad előzetes a szakértői bírálatig? A pontos generációszámok, osztódási hozamok és a teljes genomot megtartó sejtek aránya; továbbá a teljes ciklus robusztussága és laborok közötti reprodukálhatósága.

Mit nem mutat? Élettelen kémiából felépített sejtet; önellátó organizmust; spontán mutációt vagy nyílt végű darwini evolúciót; robusztus genomöröklést; a sejt által vezérelt osztódást alapértelmezett mechanizmusként; illetve a sajtóanyagban említett orvosi, anyagtudományi vagy ipari alkalmazások közeli megvalósíthatóságát.

Fő korlátok: Még nincs szakértői bírálat; nincs metabolikus önállóság (a riboszómákat és enzimeket betáplálják); a fő ciklus mechanikai osztódást használ; a génvezérelt osztódás kisebb hozamú és hozzáadott komponenseket igényel; a genom öröklése tökéletlen.

Mekkora bizalom indokolt egy általános olvasó részéről? Ésszerűen magas a központi mérnöki eredményben: a szerzők egy definiált szintetikus cseppben együtt futtatták a sejtciklus működési lépéseit, bár a munka még szakértői bírálatra vár. Közepes–alacsony a pontos generációszámokban, osztódási hozamokban és öröklési arányokban a szakértői bírálat és független reprodukció előtt. A tanulmány nem állítja, hogy a rendszer élő, önellátó vagy önmagától evolválódik; ezek a hatókör határai, nem alacsony bizonyosságú eredmények. A megfelelő álláspont: lenyűgöző lépés ismert alkatrészekből történő sejtépítés felé, nem az élet megteremtése.

Megjelenés utáni frissítések

- **Pontosítás · 2026-07-23**

  Pontosítva a bizonyosság keretezése: az élő, önellátó és önmagától evolválódó sejtek kívül esnek a tanulmány állításain, nem pedig alacsony bizonyosságú eredmények. A központi mérnöki eredmény értékelése változatlan.

Források

Gaut, Deich, Cash, Hoog, Engelhart & Adamala — 'A Chemically Defined Synthetic Cell Capable Of Growth And Replication', author-hosted preprint (not peer-reviewed), 2026
https://biotic.org

Science — news coverage of the synthetic-cell preprint (2026)
https://doi.org/10.1126/science.zwa8dvz

University of Minnesota — press release
https://twin-cities.umn.edu/news-events/worlds-first-synthetic-cell-complete-life-cycle-could-revolu