

The Clean Paper

WHAT THE PAPER SAYS · WHAT IT DOESN’T · WHY IT MATTERS

Synthetic cell, որը սնվում, աճում և բաժանվում է — լուրջ քայլ, բայց ոչ կյանք՝ զրոյից

University of Minnesota-ի թիմը հայտնում է ~90,000-base genome կրող fatty droplet-ի մասին, որը սնվում է, copy է անում DNA-ն, աճում և բաժանվում հինգ generations-ի ընթացքում, իսկ researchers-ի introduced beneficial mutation-ը selection-ով տարածվում է: Սա defined, purified parts-ից cells կառուցելու իրական engineering advance է: Բայց աշխատանքը peer-reviewed չէ, system-ը չի պատրաստում սեփական protein machinery-ն կամ metabolism-ը, parts-ը purified biological molecules են, և selection-ը spontaneous Darwinian evolution չէ:

Written by Lucio Vaglio · Cross-checked by Laura Nesso · Edited by Michele Renda · Figures by Laura Nesso and Nova Vela · AI-assisted, human-reviewed

Paper: *A Chemically Defined Synthetic Cell Capable Of Growth And Replication*, Nathaniel J. Gaut, Christopher Deich, Brock Cash, Tanner Hoog, Aaron E. Engelhart, Katarzyna P. Adamala, Preprint (not peer-reviewed) — University of Minnesota

«Առաջին սինթետիկ բջիջը»՝ առանց մեծ խոսքերի

Վերնագրերը տպավորիչ են՝ աշխարհի առաջին սինթետիկ բջիջը ամբողջական կյանքի ցիկլով, կյանք՝ կառուցված ոչ կենդանի նյութից, կենսաբանության «Սպուտնիկի պահը»: Բայց դրանց հիմքում ընկած հոդվածը շատ ավելի զուսպ է և, անկեղծ ասած, ավելի հետաքրքիր, քան կարգախոսները: Մինեսոտայի համալսարանի թիմը ներկայացնում է մանրադիտակային ճարպային կաթիլ՝ այնպիսի թաղանթապատ պղպջակ, ինչպիսին ընկած է բջջային թաղանթների հիմքում: Այն կրում է գենետիկական հրահանգների հավաքածու և կարող է սնվել՝ միաձուլվելով փոքր մատակարարող կաթիլների հետ, պատճենել այդ հրահանգները, աճել և բաժանվել դուստր կաթիլների՝ մի քանի հաջորդական փուլերի ընթացքում: Փորձերից մեկում օգտակար գենետիկական փոփոխությունը տարածվում է պոպուլյացիայում, որովհետև այն կրող կաթիլներն ավելի արագ են վերարտադրվում:

Սա իրական առաջընթաց է՝ հստակ և սահմանափակ իմաստով: Հետազոտողները հայտնի բաղադրիչներից «ներքևից վեր» կառուցել են բջջանման համակարգ և նույն համակարգում միասին գործարկել բջջային ցիկլի հիմնական քայլերը: Միևնույն ժամանակ աշխատանքը դեռ նախատիպագիր է և գրախոսություն չի անցել: Հեղինակների իսկ ձևակերպմամբ՝ այն ոչ ինքնաբավ օրգանիզմ է, ոչ էլ ինքնաբուխ դարվինյան էվոլյուցիա: Ճիշտ ամփոփումը «կյանք ստեղծեցին զրոյից» չէ: Ավելի ճշգրիտ է ասել՝ առաջին անգամ հետազոտողները ամբողջությամբ սահմանված սինթետիկ կաթիլի ներսում, մաքրված կենսաբանական բաղադրիչներով, միասին գործարկել են բջջային ցիկլի ամբողջական ընթացքը:

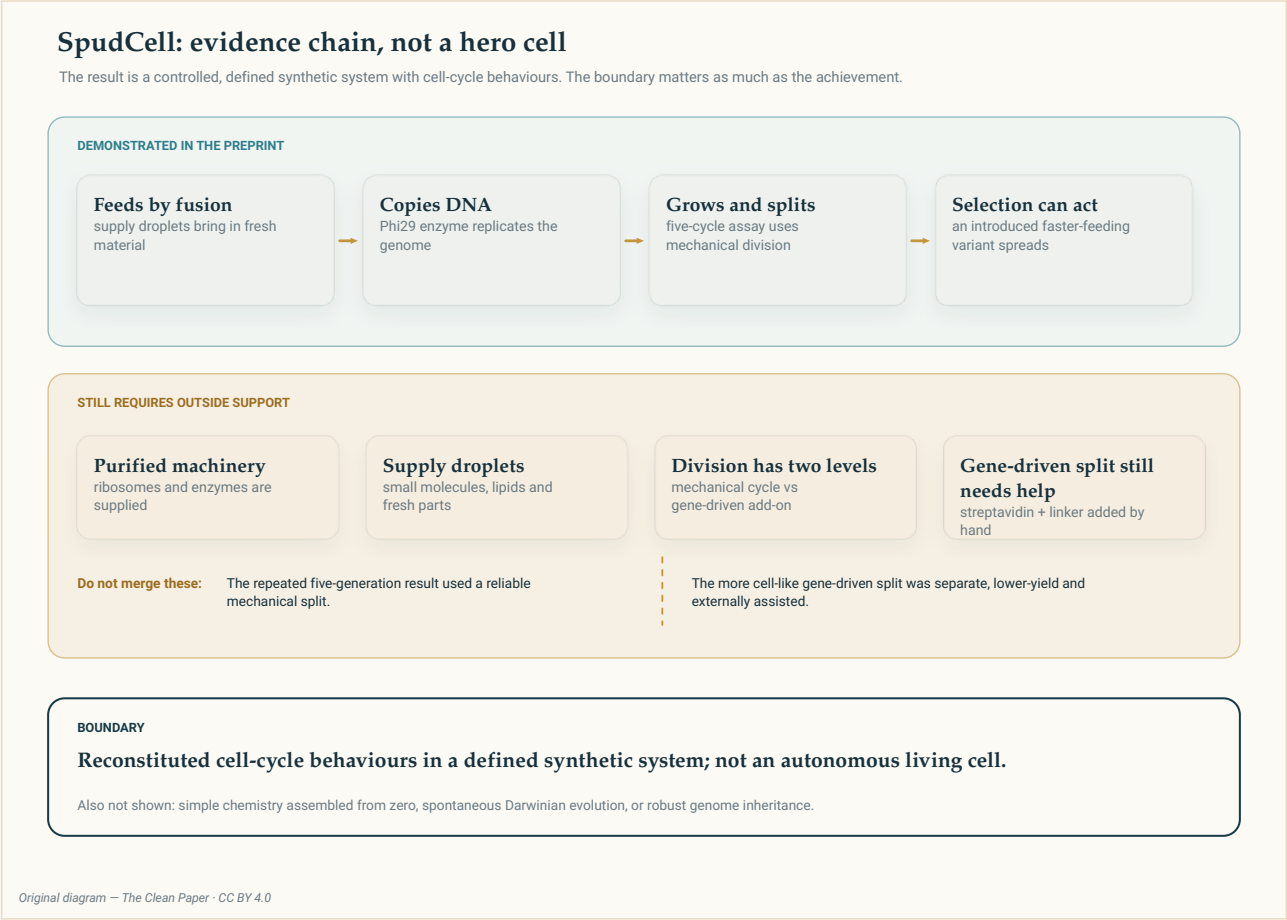

Ապացույցների շղթա, ոչ թե «հերոս բջիջ»: Վերևի շարքում այն է, ինչ հոդվածն իրականում ցույց է տալիս՝ սահմանված կազմով կաթիլ, որը սնվում է, պատճենում է իր գենոմը, աճում ու բաժանվում հինգ սերունդների ընթացքում, և որտեղ հետազոտողների ներմուծած օգտակար փոփոխությունը տարածվում է ընտրության միջոցով: Միջին շարքում այն է, ինչ համակարգը դեռ ստանում է դրսից՝ մաքրված ռիբոսոմներ ու ֆերմենտներ, մատակարարող կաթիլներ և, գեներով կառավարվող բաժանման համար, ձեռքով ավելացվող լրացուցիչ բաղադրիչներ: Ներքևի շարքը սահմանն է՝ սա վերակազմված բջջային ցիկլի վարք է սահմանված սինթետիկ համակարգում, ոչ ինքնավար կենդանի բջիջ և ոչ ինքնաբուխ էվոյյուցիա:

Original diagram — The Clean Paper CC BY 4.0

Ի՞նչ արեցին հեղինակները

Սկսենք «տարայից»: Սինթետիկ բջիջը **լիպոսոմ** է՝ ճարպային թաղանթով շրջապատված կաթիլ, որը կազմված է նույն տիպի նյութից, ինչ իրական բջիջների թաղանթները: Ներսում թիմը տեղադրել է երկու հիմնական բաղադրիչ՝ գենետիկական հրահանգների հավաքածու և այդ հրահանգները կարդալու ու սպիտակուցներ կառուցելու փոքրացված համակարգ:

Գենետիկական հրահանգները մոտ **90 000 ԴՆԹ տառից** (90 kbp) կազմված գենոմ են՝ բաժանված յոթ փոքր օղակների՝ պլազմիդների միջև: Սպիտակուցներ կառուցող

համակարգը զրոյից հորինված չէ։ Այն կենսաբանությունից վերցված, *աշխատող և մաքրված բաղադրիչների* հստակ սահմանված խառնուրդ է՝ ռիբոսոմներ, ֆերմենտներ և սպիտակուցային սինթեզի մնացած մեքենաները՝ հայտնի քանակներով։ Այս ամբողջությամբ վերակազմված և սահմանված խառնուրդը ոլորտում կոչվում է PURE։ Այստեղ «քիմիապես սահմանված» նշանակում է, որ յուրաքանչյուր բաղադրիչ հայտնի և չափված է, ոչ թե այն, որ համակարգը կառուցվել է պարզ քիմիական նյութերից։

Այդ կաթիլով հեղինակները ցույց են տվել, որ հնարավոր է միասին իրականացնել բջջային ցիկլի հիմնական քայլերը։ Նրանք կապակցել են չորս գործողություն։

Առաջինը՝ համակարգը կարող է **ինքն իրեն սնուցել**։ Կաթիլը թարմ նյութ է ստանում՝ միաձուլվելով փոքր մատակարարող («feeder») լիպոսոմների հետ։ Միաձուլումը թույլ տվող ազդանշանը թաղանթային սպիտակուց է, որը բջիջն արտադրում է իր իսկ գենոմից։ Այսինքն՝ սնուցումը միացվում է բջջի սեփական գեներով, ոչ թե փորձարարի ձեռքով՝ յուրաքանչյուր փուլում։

Երկրորդը՝ այն կարող է **պատճենել իր ԴՆԹն**՝ օգտագործելով գենոմում կոդավորված, վիրուսից վերցված Phi29 պատճենող ֆերմենտը։

Երրորդը՝ այն կարող է **աճել և բաժանվել**։ Բաժանումը ցույց է տրվել երկու տարբեր եղանակով, և այդ տարբերությունը կարևոր է։

Չորրորդը՝ հեղինակները ցույց են տվել **ընտրություն**։ Նրանք գենոմում ներմուծել են փոփոխություն, որը բջջին թույլ է տալիս ավելի արագ սնվել ու աճել, ապա ցույց են տվել, որ այդ տարբերակն ավելի շատ սերունդ է թողնում և աստիճանաբար գերակշռում է պոպուլյացիայում, հատկապես երբ սնունդը սահմանափակ է։

Ի՞նչ գտան

Ամբողջ ցիկլը գործում է միասին։ Հինգ «սերունդների» ընթացքում կաթիլները պարբերաբար սնվել են, պատճենել ԴՆԹն, աճել և բաժանվել։ Այս քայլերը ցուցադրվել են ոչ թե առանձին, մեկանգամյա փորձերով, այլ նույն սահմանված համակարգում՝ որպես կրկնվող շղթա։ Հենց սա է հոդվածի հիմնական արդյունքը։

Սնուցումն ու բաժանումը կարող են կառավարվել գեներով։ Բջիջը կարող է արտադրել իր սնուցումը խթանող սպիտակուցը և, առանձին՝ ավելի ցածր ելքով փորձարկման մեջ, նաև իր բաժանումը խթանող սպիտակուցը։ Սակայն գեներով կառավարվող բաժանումը դեռ պահանջում է դրսից ավելացվող բաղադրիչներ։ Սա քայլ է դեպի համակարգ, որն ավելի շատ գործում է սեփական գենետիկական հրահանգներով և ավելի քիչ՝ փորձարարի միջամտությամբ։

Օգտակար փոփոխությունը տարածվում է ընտրության միջոցով։ Սնուցող սպիտակուցի ավելի ուժեղ «միացուցիչ» ունեցող տարբերակը՝ ավելի ակտիվ պրոմոտորով, ավելի արագ է աճում, ավելի շատ սերունդ է թողնում և ռեսուրսների պակասի պայմաններում մրցակցային առավելություն է ստանում սկզբնական

տարբերակի նկատմամբ։ Սա սինթետիկ համակարգի ներսում իրական կապ է գենետիկական փոփոխության և վերարտադրողական հաջողության միջև։

Ժառանգումը դեռ անկատար է։ Հինգ սերունդ անց վերլուծված բջիջների միայն փոքր մասն էր պահպանել ԴՆԹի բոլոր յոթ օղակների ամբողջական հավաքածուն։ Գենոմը դուստր կաթիլների միջև հուսալիորեն բաժանելն առայժմ լուծված խնդիր չէ։

Ի՞նչն է աշխատում ինքնուրույն, իսկ ինչը՝ ոչ

Վերնագրերում ամենամեծ ծանրությունը կրող բառը *ամբողջական*-ն է։ Հոդվածում «ամբողջական բջջային ցիկլ» նշանակում է, որ գործնական քայլերը՝ սնվել, պատճենել ԴՆԹն, աճել և բաժանվել, վերակազմվել և միասին չափվել են։ Դա **չի նշանակում, որ բջիջն ինքնաբավ է**։ Երկու սահման հատկապես կարևոր է, և հեղինակներն երկուսն էլ բացահայտ նշում են։

Առաջինը՝ բջիջը **չի կարող ինքնուրույն արտադրել իր սպիտակուցաշինական մեքենաները**։ Ռիբոսոմներն ու ֆերմենտների մեծ մասը նախապես մաքրվում և մատակարարվում են դրսից, ոչ թե արտադրվում բջջի կողմից։ Հեղինակների ձևակերպմամբ՝ համակարգի նյութափոխանակությունը խիստ սահմանափակ է, և այն չի կարող ռիբոսոմներ պատրաստել։ Իրական նյութափոխանակային ինքնուրույնությունը շատ ավելի մեծ գենոմ կպահանջեր։ Այսպիսով կաթիլը անցնում է բջջային ցիկլ, բայց իր ամբողջ կենսաքիմիան զրոյից ինքնուրույն չի վարում։

Երկրորդը՝ սովորական բաժանումը **մեխանիկական է**։ Հինգ սերունդների փորձերում կաթիլները բաժանում են՝ անցկացնելով նուրբ զտիչի միջով, որովհետև այդ եղանակը հուսալիորեն տալիս է դուստր կաթիլներ։ Ավելի բջջանման՝ *գեներով կառավարվող բաժանումը*, որտեղ բաժանումը խթանում է բջջի արտադրած սպիտակուցը, ցուցադրվել է առանձին։ Այն պահանջում է դրսից ավելացվող բաղադրիչներ՝ ստրեպտավիդին և կապող միջնորդ, և ավելի ցածր ելք ունի։ Հեղինակները հստակ ասում են, որ ավելի կայուն, բարձր ելքով և կառավարելի բաժանում դեռ մշակման կարիք ունի՝ հավանաբար սինթետիկ ներքին կմախքի, որը այս բջիջը դեռ չունի։

Դրա համար նկարում բաժանման երկու ձևերը ներկայացված են առանձին. հինգ սերունդների հիմնական ցիկլում կիրառվում է մեխանիկական բաժանում, իսկ գեներով կառավարվող բաժանումը խոստումնալից, բայց դեռ փխրուն լրացուցիչ մեխանիզմ է։



Հեղինակների հրապարակած նախատպագրից վերցված ֆլուորեսցենտային մանրադիտակի հաջորդականություն, որտեղ սինթետիկ բջիջը երկարանում և բաժանվում է երկու կաթիլների՝ գեներով կառավարվող բաժանման փորձարկման ժամանակ: Պատկերը ներկայացված է նվազեցված լուծաչափով՝ բաժանման արդյունքը մեկնաբանելու համար: Վերևի հիմնական ապացույցների շղթան այս փորձարկումը հստակ առանձնացնում է հինգ սերունդների փորձերում օգտագործված մեխանիկական բաժանումից:

Kate Adamala, Adamala Lab Fair use

Ընտրություն՝ այո, ինքնաբուխ էվոլյուցիա՝ ոչ

Ընտրության արդյունքը նուրբ է և արժե ճշգրիտ ձևակերպել: Օգտակար փոփոխությունը՝ սնուցող սպիտակուցի ավելի ուժեղ «միացուցիչը», բջիջներին ստիպում է ավելի արագ աճել: Նրանք ավելի շատ սերունդ են թողնում, և փոփոխությունը տարածվում է: Սա իրական ընտրություն է՝ ժառանգվող տարբերության նկատմամբ:

Բայց փոփոխությունը *ինքնուրույն չի առաջացել*: Այն ներմուծել են հեղինակները: Նրանց իսկ խոսքերով՝ օգտակար մուտացիան պոպուլյացիայում ինքնաբուխ չի հայտնվել, այլ արհեստականորեն է ներմուծվել, ինչը տարբերվում է բնական դարվինյան էվոլյուցիայից: Ինքնաբուխ մուտացիաների առաջացումը թողնված է որպես ապագա աշխատանքի նպատակ: Այսինքն՝ ընտրություն և ռեսուրսների

համար մրցակցություն՝ այո: Բաց ավարտով ինքնաբուխ էվոյյուցիա՝ դեռ ոչ:

Ի՞նչ սա *չի* ապացուցում

- Սա **չի ցույց տալիս ոչ կենդանի քիմիայից ստեղծված բջիջ**: Օգտագործված մասերը *մաքրված կենսաբանական* բաղադրիչներ են՝ կենդանի օրգանիզմներից ստացված ռիբոսոմներ ու ֆերմենտներ և վիրուսային պատճենող ֆերմենտ, որոնք հավաքվել են սահմանված կաթիլի մեջ: «Քիմիապես սահմանված» նշանակում է ամբողջությամբ նկարագրված կազմ, ոչ թե զրոյից սինթեզված պարզ քիմիական նյութերից: Հոդվածի Figure 1-ն էլ բջիջները նկարագրում է որպես առանձին մաքրված բնական բաղադրիչներից հավաքված համակարգեր:
- Սա **չի ցույց տալիս ինքնաբավ օրգանիզմ**: Բջիջը չի արտադրում սեփական ռիբոսոմները և ինքնուրույն ամբողջական նյութափոխանակություն չի վարում. նրան պետք են դրսից մատակարարվող մեքենաներ և սնուցող կաթիլներ:
- Սա **չի ցույց տալիս ինքնաբուխ էվոյյուցիա**: Օգտակար մուտացիան ներմուծել են հետազոտողները, ոչ թե համակարգն է այն ինքնուրույն առաջացրել:
- Սա **չի ցույց տալիս հուսալի ժառանգում**: Հինգ սերունդ անց բջիջների միայն փոքր մասն էր պահպանել ամբողջական գենոմը:
- Սա **չի ցույց տալիս, որ գեներով կառավարվող բաժանումը հիմնական մեխանիզմն է**: Կրկնվող հինգ սերունդների ցիկլը հիմնվում է մեխանիկական բաժանման վրա, իսկ գեներով կառավարվող տարբերակը ավելի ցածր ելք ունի և արտաքին օգնություն է պահանջում:
- Սա **դեռ գրախոսված աշխատանք չէ**: Այն նախատպագիր է: *Science*-ի հաղորդմամբ՝ ձեռագիրը մերժվել է *Cell*-ի կողմից, և գրախոսությունը շարունակվում է այլ հրատարակությունում: Կոնկրետ թվերը պետք է համարել նախնական:

Որքա՞ն ուժեղ է ապացույցը

Կենտրոնական ինժեներական պնդման համար ապացույցները ուղղակի և զգալի են: Հեղինակները նույն սահմանված սինթետիկ կաթիլի ներսում ցույց են տվել բջջային ցիկլի գործնական քայլերը, կապել դրանք համակարգի սեփական գենային արտահայտման հետ և կրկնել մի քանի ցիկլերի ընթացքում: Պնդումը սահմանափակ է, ստուգելի և քանակապես ցուցադրված, թեև աշխատանքը դեռ նախատպագիր է:

Նյութափոխանակային ինքնուրույնության և ինքնաբուխ էվոյյուցիայի բացակայությունը չպետք է դիտել որպես «ձախողված պնդումներ»: Հեղինակները նման կարողություններ չեն պնդում: Ընդհակառակը՝ հստակ նշում են, որ դրանք բացակայում են կամ ապագա աշխատանքի նպատակներ են: Դրանք սահմանում են, թե այստեղ ինչ է նշանակում «ամբողջական բջջային ցիկլ», ոչ թե թուլացնում իրականում ներկայացված արդյունքը:

Հիմնական անորոշությունն, ուրեմն, այն չէ, թե արդյոք ուսումնասիրությունը ստեղծել է ինքնավար կյանք։ Հարցն այն է, թե հաղորդված ինժեներական արդյունքը որքան կայուն և վերարտադրելի կլինի։ Մինչև գրախոսություն և անկախ կրկնություն ճշգրիտ սերունդների քանակը, ամբողջական գենոմը պահպանած բջիջների բաժինը և բաժանման ելքը պետք է համարել նախնական։ Վստահությունը բարձր է բջջային ցիկլի քայլերը մեկ համակարգում միավորելու արդյունքի նկատմամբ, ավելի ցածր՝ կատարողականի ճշգրիտ թվերի նկատմամբ, իսկ կյանքի, ինքնաբավության կամ ինքնաբուխ էվոլյուցիայի մասին պնդումները պարզապես դուրս են աշխատանքի սահմաններից։

Ի՞նչ է ավելացնում հանրային պատմությունը, և ինչո՞ւ է դա կարևոր

Այստեղ հետաքրքիր տարբերությունը ոչ թե հոդվածի և իրականության միջև է, այլ **հոդվածի և դրա շուրջ կառուցված հաղորդակցական փաթեթի**։ Ձեռագիրը սահմանների մասին զգույշ է։ Չափազանցման վտանգը սկսվում է այն ժամանակ, երբ արդյունքը սեղմվում է «կենդանի բջիջ», «ինքնաբավ բջիջ» կամ «կյանք զրոյից» ձևակերպումների մեջ։ Այդ վերնագրային չափազանցումները ուղղելը նույնը չէ, ինչ հոդվածը թերագնահատել այն պնդումների համար, որոնք այն չի անում։

Ձեռագրի սեփական լեզուն չափավոր է։ Այն աշխատանքը նկարագրում է որպես քայլ դեպի կյանքի համար անհրաժեշտ նվազագույն բաղադրիչները, ապագա համակարգերի հնարավոր «հենք» և «լիովին արհեստական օրգանիզմների հիմք»՝ մեծ կիրառությունների դեպքում օգտագործելով զգուշավոր *ultimately* և *may* բառերը։ Մինեսոտայի համալսարանի մամուլի հաղորդագրությունը, հակառակը, սկսվում է «աշխարհի առաջին սինթետիկ բջիջը՝ ամբողջական կյանքի ցիկլով» ձևակերպմամբ, ասում է, որ այն «կարող է հեղափոխել» կենսաբանությունը, նկարագրում է որպես ոչ կենդանի բաղադրիչներից կառուցված համակարգ և թվարկում բժշկության, նյութագիտության ու արդյունաբերության հնարավոր կիրառությունները։ Վերապահումները կան, բայց գալիս են արդեն «բեկումնային» շրջանակից հետո։

Սա պարտադիր չէ մեկնաբանել որպես անբարեխիղճ վարք։ Գրախոսությունից առաջ արդյունքները հրապարակելը կարող է լիովին օրինական և նույնիսկ օգտակար ընտրություն լինել. այն մյուս լաբորատորիաներին հնարավորություն է տալիս ավելի շուտ ստուգել մեթոդները և փորձել կրկնել արդյունքը։ Հեղինակներն էլ հենց այդ պատճառաբանությունն են տալիս։ Բարձր հեղինակություն ունեցող ամսագրի մերժումն ինքնին չի նշանակում, որ աշխատանքը թույլ է. հավակնոտ արդյունքները հաճախ դժվար է տեղավորել, իսկ ուրիշների կողմից առաջ անցնելու մտավախությունը իրական է։

Բայց հենց այն պատճառով, որ հանրային հաղորդակցությունը բարձրաձայն էր և հրապարակվեց *մինչև գրախոսությունը*, ճշգրտության պահանջն ավելի է մեծանում։

Հերթականությունն այստեղ էական է։ Մամուլի հաղորդագրությունը նախ տալիս է ամենաուժեղ մեկնաբանությունը, հետո՝ սահմանափակումները։ Լավ գիտական հաղորդակցությունը հակառակն է անում՝ նախ ներկայացնում է ապացույցներն ու աշխատանքի կարգավիճակը, հետո միայն՝ հավակնությունները։ Այդ սովորությունը օգտակար է ոչ միայն այս աշխատանքի, այլ հաջորդ «բեկումնային» նորության համար էլ։

Կարճ ամփոփում

Մինեսոտայի համալսարանի թիմը ներկայացնում է ամբողջությամբ սահմանված սինթետիկ բջիջ՝ ճարպային կաթիլ, որը կրում է մոտ 90 000 հիմքից կազմված գենոմ և մաքրված սպիտակուցաշինական համակարգ։ Այն սնվում է մատակարարող կաթիլների հետ միաձուլվելով, պատճենում է իր ԴՆԹն, աճում և բաժանվում հինգ սերունդների ընթացքում։ Հետազոտողները նաև ցույց են տալիս, որ իրենց ներմուծած օգտակար գենետիկական փոփոխությունը ընտրության միջոցով տարածվում է պոպուլյացիայում, և որ սնուցումն ու առանձին փորձարկման մեջ բաժանումը կարող են կառավարվել բջջի սեփական գեներով։ Բայց օգտագործված բաղադրիչները մաքրված կենսաբանական մասեր են, ոչ զրոյից կառուցված պարզ քիմիա։ Բջիջը չի կարող արտադրել սեփական ռիբոսոմները կամ վարել ամբողջական նյութափոխանակություն, հինգ սերունդների հիմնական բաժանումը մեխանիկական է, գեներով կառավարվող բաժանումը՝ ավելի ցածր ելքով ու արտաքին օգնությամբ, օգտակար մուտացիան ներմուծված է, ոչ ինքնաբուխ, իսկ ամբողջական գենոմի ժառանգումը անկատար է։ Աշխատանքը նախատպագիր է և դեռ գրախոսված չէ։

Առանց չափազանցության

Ի՞նչ է ցույց տալիս աշխատանքը։ Սահմանված սինթետիկ կաթիլ, որը գենետիկորեն կոդավորված միաձուլման միջոցով սնվում է մատակարարող կաթիլներից, պատճենում է մոտ 90 kbp գենոմը, աճում և բաժանվում հինգ սերունդների ընթացքում։ Բացի այդ՝ առանձին ցուցադրվել է գեներով կառավարվող բաժանում և հետազոտողների ներմուծած օգտակար մուտացիայի ընտրություն՝ ռեսուրսների պակասի պայմաններում։

Ի՞նչն է մնում նախնական մինչև գրախոսությունը։ Սերունդների ճշգրիտ քանակը, բաժանման ելքը, ամբողջական գենոմը պահպանած բջիջների բաժինը և այն, թե որքան կայուն ու վերարտադրելի է ամբողջ ցիկլը տարբեր լաբորատորիաներում։

Ի՞նչ չի ցույց տալիս։ Ոչ կենդանի քիմիայից զրոյից կառուցված բջիջ, ինքնաբավ օրգանիզմ, ինքնաբուխ մուտացիա կամ բաց ավարտով դարվինյան էվոլյուցիա, գենոմի հուսալի ժառանգում, գեներով կառավարվող բաժանում որպես ստանդարտ մեխանիզմ կամ մամուլի նյութերում նշված բժշկական, նյութագիտական և արդյունաբերական կիրառությունների պատրաստ լինելը։

Հիմնական սահմանափակումները: Գրախոսություն դեռ չկա, նյութափոխանակային ինքնուրույնություն չկա՝ ռիբոսոմներն ու ֆերմենտները մատակարարվում են դրսից, հիմնական ցիկլում բաժանումը մեխանիկական է, գեներով կառավարվող բաժանումը ավելի ցածր ելք ունի ու լրացուցիչ բաղադրիչներ է պահանջում, իսկ գենոմի ժառանգումը անկատար է:

Որքա՞ն վստահություն պետք է ունենա ընդհանուր ընթերցողը: Բավական բարձր՝ հիմնական ինժեներական արդյունքի նկատմամբ. հեղինակները բջջային ցիկլի գործնական քայլերը միասին գործարկել են սահմանված սինթետիկ կաթիլի ներսում, թեև աշխատանքը դեռ գրախոսության է սպասում: Միջինից ցածր՝ սերունդների ճշգրիտ քանակի, բաժանման ելքի և ժառանգման ցուցանիշների նկատմամբ, մինչև անկախ կրկնությունը: Հոդվածը չի պնդում, որ համակարգը կենդանի, ինքնաբավ կամ ինքնուրույն էվոլյուցիայի ընդունակ է: Ճիշտ վերաբերմունքը՝ տպավորիչ քայլ դեպի հայտնի բաղադրիչներից բջջանման համակարգեր կառուցելը, ոչ կյանքի ստեղծում:

Հրապարակումից հետո կատարված թարմացումներ

- **Պարզաբանում · 2026-07-23**
  Confidence framing-ը հստակեցվել է. living, self-sufficient և self-evolving cells-ը paper-ի claims-ից դուրս են, ոչ low-confidence findings: Central engineering result-ի գնահատականը չի փոխվել:

Աղբյուրներ

Gaut, Deich, Cash, Hoog, Engelhart & Adamala — ’A Chemically Defined Synthetic Cell Capable Of Growth And Replication’, author-hosted preprint (not peer-reviewed), 2026
https://biotic.org

Science — news coverage of the synthetic-cell preprint (2026)
https://doi.org/10.1126/science.zwa8dvz

University of Minnesota — press release
https://twin-cities.umn.edu/news-events/worlds-first-synthetic-cell-complete-life-cycle-could-revolu