

The Clean Paper

WHAT THE PAPER SAYS · WHAT IT DOESN'T · WHY IT MATTERS

栄養を取り込み、成長し、分裂する人工細胞 —— 大きな一歩だが、生命をゼロから作ったわけではない

ミネソタ大学のチームは、約 9 万塩基のゲノムを持つ脂質液滴が、栄養を取り込み、*DNA* を複製し、成長し、五世代にわたり分裂する系を報告した。研究者が導入した有利な変異が選択で広がることも示した。既知の精製部品から細胞を組む上で本物の進展だが、未査読で、自分のタンパク質合成装置や代謝を作れず、部品は単純な化学物質からゼロから合成したものではない。また著者自身の言葉でも、選択は自発的なダーウィン進化ではない。クリーンな説明は「非生命物質から最初の生きた細胞を作った」ではない。

Written by Lucio Vaglio · Cross-checked by Laura Nesso · Edited by Michele Renda · Figures by Laura Nesso and Nova Vela · AI-assisted, human-reviewed

Paper: *A Chemically Defined Synthetic Cell Capable Of Growth And Replication*, Nathaniel J. Gaut, Christopher Deich, Brock Cash, Tanner Hoog, Aaron E. Engelhart, Katarzyna P. Adamala, Preprint (not peer-reviewed) —University of Minnesota

「世界初の人工細胞」という話を、液滴まで削ぎ落とす

見出しは巨大だ。完全なライフサイクルを持つ世界初の人工細胞、非生命物質から作られた生命、生物学の「スプートニク・モーメント」。その下にある論文はもっと静かで、率直に言えばスローガンより面白い。ミネソタ大学のチームは、細胞膜と同じ種類の脂質でできた微小な液滴に遺伝情報を載せ、小さな供給用液滴と融合して栄養を取り込み、その情報を複製し、成長し、娘液滴へ分裂する一連の過程を複数回繰り返したと報告している。さらに一つの実験では、役に立つ遺伝的変更を持つ液滴がより速く増えるため、その変更が集団内に広がった。

これは、限定された正直な意味で本物の進展だ。既知の部品からボトムアップで細胞様システムを組み、細胞周期の基本動作を一つの場所で連動させた。ただしこれはまだ査読前のプレプリントであり、著者ら自身の言葉でも、自立した生物ではなく、自発的なダーウィン進化でもない。端的に言えば、「生命をゼロから作った」研究ではない。精製された生物学的部品を使い、完全に定義された人工液滴内で、細胞周期一式を初めて通して動かした、ということだ。

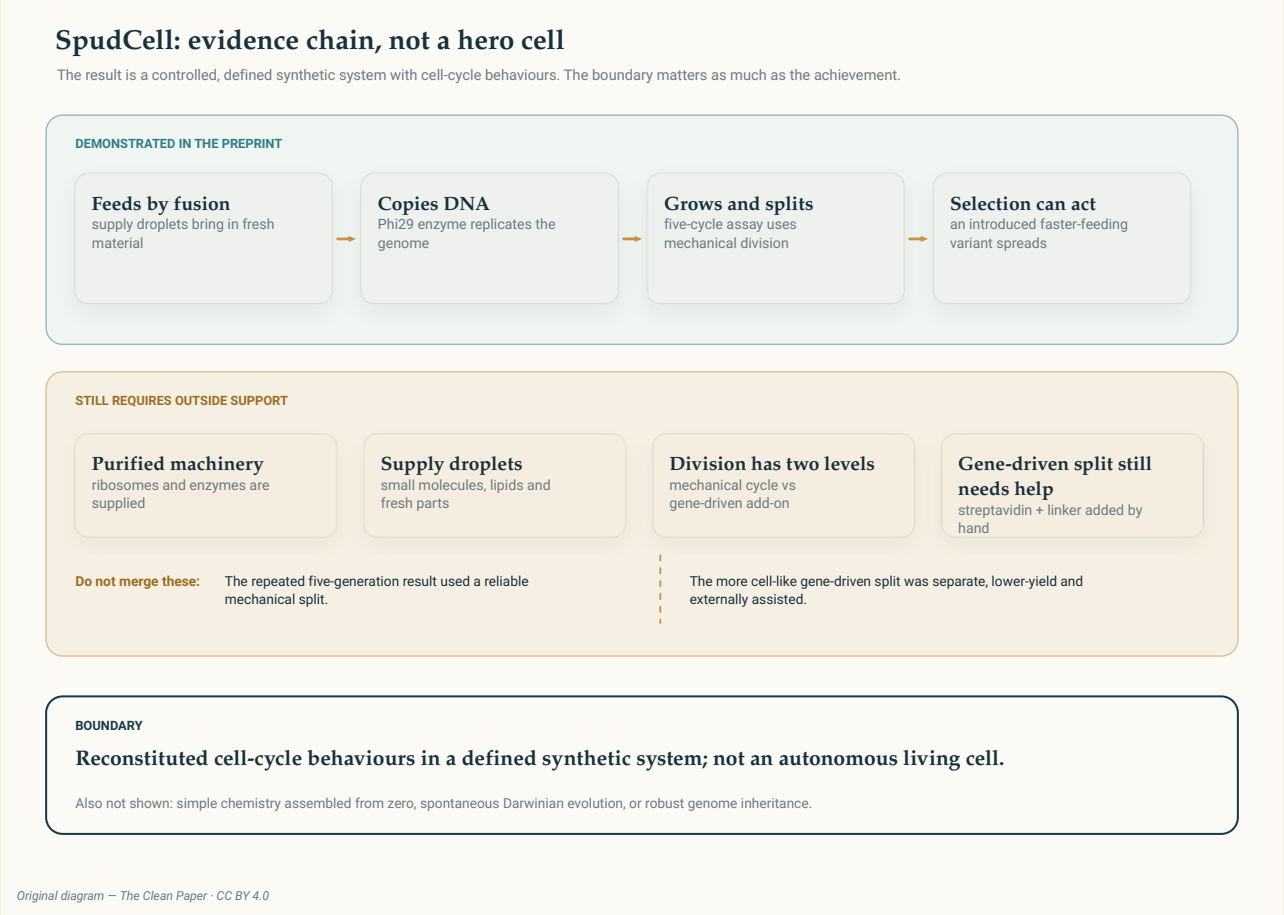

「英雄的な一個の細胞」ではなく、証拠の連鎖。上段は論文が**実証したこと**：定義された液滴が供給液滴と融合して栄養を取り込み、ゲノムを複製し、成長し、5 世代にわたり分裂し、導入された有利な変化が選択によって広がる。中段はなお**外部から必要なもの**：精製リボソームと酵素、供給液滴、そして遺伝子駆動型分裂の別実験では人為的に追加する補助成分。下段は**境界線**：これは定義された人工系で再構成された細胞周期挙動であり、自律した生きた細胞でも、自発的な進化でもない。

Original diagram —The Clean Paper CC BY 4.0

著者たちは何をしたのか

まず容器から。人工細胞は**リポソーム** —— 本物の細胞を包むのと同じ種類の脂質膜に包まれた液滴 —— である。その内部に研究チームは二つを入れた。遺伝情報一式と、それを読み取ってタンパク質を作るための小型の装置一式だ。

遺伝情報は約**9万塩基対（90 kbp）の DNA** で、七つの小さな環状 DNA（プラスミド）に分けられている。タンパク質合成装置も、無から発明したものではない。生物由来の、すでに働く部品を精製して組み合わせた、組成が完全に分かっている混合物だ。リボソーム、酵素、その他のタンパク質合成機構を決まった量で組み立てている。（この分野では、この再構成された完全定義混合物を PURE と呼ぶ。「化学的に組成が定義されている（chemically defined）」とは、全成分と量が分かっているという意味で、単純な化学物質から一から合成したという意味ではない。）

この液滴を使い、著者らは細胞周期の基本段階を動かせることを示した。互いにつながる四つのことを行った。

第一に、**自分で栄養を取り込ませた**。液滴は、より小さな供給用リポソーム（feeder liposome）と融合することで新しい材料を取り込む。融合の合図を出す膜タンパク質は、人工細胞が自分のゲノムから作る。つまり給餌は、各世代で実験者が手でスイッチを入れるのではなく、細胞自身の遺伝子によって作動する。

第二に、ゲノムにコードしたウイルス由来の複製酵素 Phi29 を使い、**DNA を複製**させた。

第三に、**成長し、分裂**させた。しかも二種類の方法で分けた。この違いは後で重要になる。

第四に、**選択**を示した。給餌と成長を速くするようゲノムを変更し、その細胞が他より多く子孫を残し、特に資源が少ないときには集団内で優勢になることを示した。

何が分かったのか

一連の周期が一つの系で回った。五つの「世代」にわたり、液滴は栄養を取り込み、DNA を複製し、成長し、分裂する動作を、別々の一回限りのデモではなく繰り返すルーチンとして行った。同じ完全定義系の中でこれらを連動させ、人工細胞自身の遺伝子発現と結びつけたことが、論文の中核成果である。

給餌と分裂の両方を遺伝子で駆動できる。細胞は、自分の給餌を駆動するタンパク質を作れる。そして別個の、収率は低く外部から追加成分も必要な実証では、自分の分裂を駆動するタンパク質も作れる。実験者の手ではなく、自分の設計図で動く系へ一歩近づいたことになる。

有利な変化は選択によって広がった。給餌タンパク質の「オン・スイッチ」を強くした変異体（より活性の高いプロモーター）は速く成長し、より多くの子孫を残し、資源が少ない条件では元の型を上回った。人工系の中で、遺伝的変化が繁殖成功へつながる本物の選択を示している。

遺伝はまだ不完全だった。五世代後、解析した細胞のうち、七つの DNA 環をすべて完全に保持していたのは少数だった。娘液滴へゲノムをきれいに分配する仕組みは、まだ信頼できるものではない。

自力で動くものと、そうでないもの

見出しで最も重い意味を背負っている言葉は「完全（*complete*）」だ。論文で「完全な細胞周期（complete cell cycle）」と言うとき、それは給餌、複製、成長、分裂という操作的な段階を一緒に再構成し、測定したという意味である。細胞が自給自足だという意味ではない。著者ら自身が二つの重要な限界を明記している。

第一に、この細胞は**自分でタンパク質合成装置を作れない**。リボソームや大部分の酵素は、あらかじめ精製して外部から供給され、供給液滴から取り込まれる。細胞自身が製造するわけではない。著者らの整理では、この系は代謝能力が非常に限定され、自分でリボソームを作れない。真の代謝的自立にははるかに大きなゲノムが必要になる。つまり液滴は細胞周期を回すが、自分の生化学全体をゼロから維持しているわけではない。

第二に、五世代試験で普段使われる分裂は**機械的**だ。液滴を細かなフィルターへ押し通して分割する。娘液滴を安定して作れるため選ばれた方法である。より細胞らしい遺伝子駆動型分裂 —— 細胞自身が作ったタンパク質で分裂を起こす —— は別に示されているが、外部から補助成分（架橋系のストレプトアビジンとリンカー）を追加する必要があり、収率も低い。著者らは、より頑健で高収率かつ制御可能な分裂にはまだ改良が必要で、おそらくこの人工細胞にはまだない内部骨格が要ると明言している。

だから図でも二種類の分裂を分けている。見出しになる五世代サイクルで使うのは機械的分裂。遺伝子駆動型分裂は有望だが、まだ脆い追加機能である。

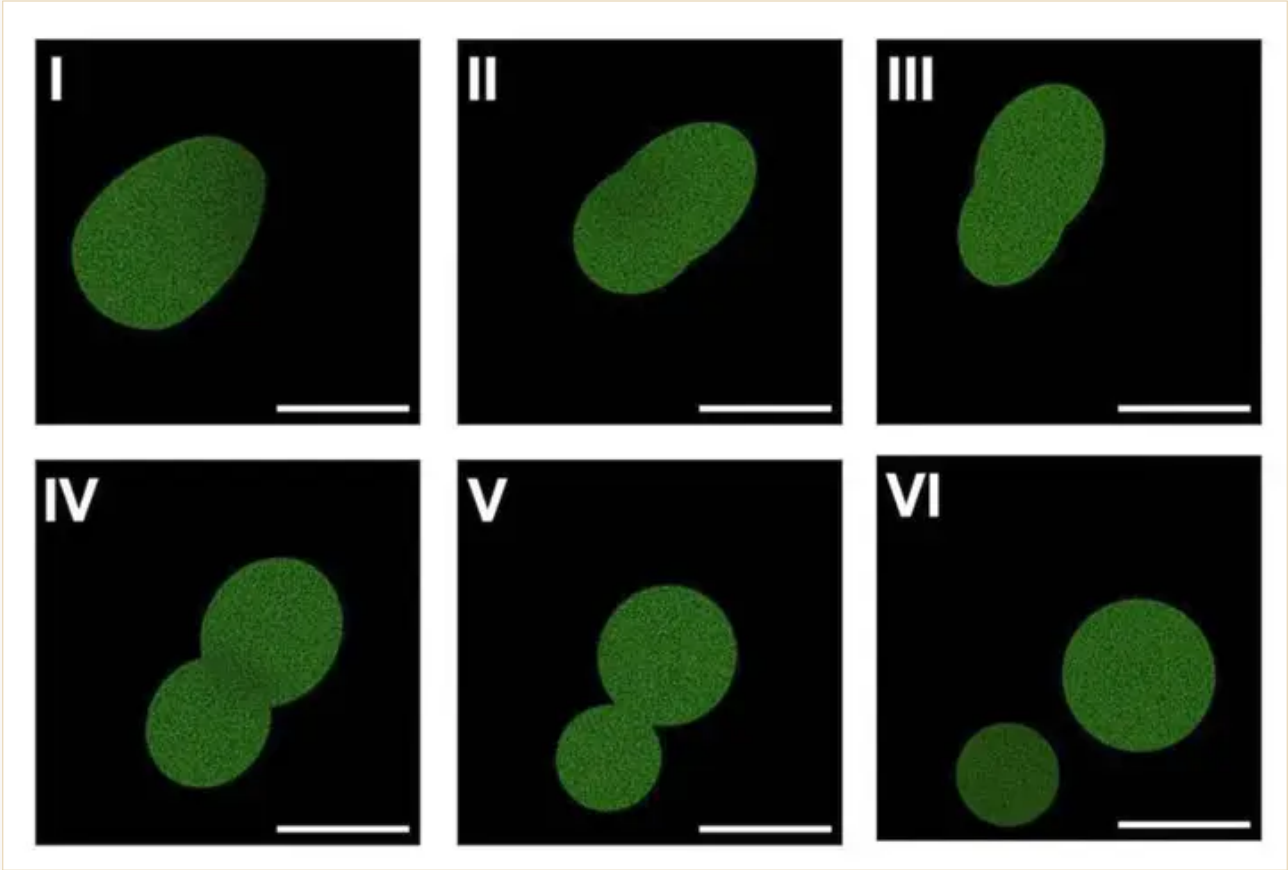

著者公開プレプリントの蛍光顕微鏡連続画像。遺伝子駆動型分裂の実証で、人工細胞が伸長し、二つの液滴へ分かれる様子を示す。この画像は分裂結果への論評のためフェアユースで縮小転載している。上の主要な証拠連鎖図では、この実証を五世代試験で使われた機械的分裂と区別している。

Kate Adamala, Adamala Lab Fair use

自発的進化ではなく、選択

選択の結果はきれいで、正確に述べる価値がある。有利な変更 —— 給餌を強くする「オン・スイッチ」—— を持つ細胞は速く成長し、多くの子孫を残し、その変更が広がる。遺伝する差に対して選択が働いた、本物の例である。

しかし、その変化は自力で生まれたものではない。研究者が導入した。著者ら自身も、有利な変異は集団内で自発的に生じたのではなく人工的に導入したもので、自然なダーウィン進化とは異なると書いている。変異が自然発生する系は将来課題だ。したがって、選択と資源競争はある。しかし自発的で開放的な進化は、まだない。

この研究からは言えないこと

- **非生命の化学物質から細胞を作った**わけではない。部品は生物から得て精製したリボソームや酵素、ウイルス由来複製酵素などで、それらを定義された液滴へ組み立てた。「化学的に組成が定義されている」とは全成分が明示されているという意味で、単純な化学物質から一から合成したという意味ではない。論文の図 1 自身も、個別に精製した天然成分から細胞を組み立てたと説明している。
- **自給自足の生物**を示したわけではない。細胞は自分でリボソームを作れず、自前の代謝を回せない。外部から供給される装置と供給用液滴に依存する。
- **自発的進化**を示したわけではない。有利な変異は研究者が入れたもので、系が自ら生み出したのではない。
- **頑健なゲノム遺伝**を示したわけではない。五世代後、完全なゲノムを保持した細胞は少数だった。
- 日常的な分裂機構として**細胞自身が駆動する分裂**を使っているわけではない。五世代サイクルは機械的分割に依存し、遺伝子駆動型分裂は低収率で外部補助が必要だ。
- **査読済みではない**。プレプリントであり、*Science* の報道によれば以前 *Cell* に却下され、他誌で査読中とされている。具体的な数値は暫定的に扱うべきである。

証拠をどう評価するか

中心的な工学的主張については、証拠は直接的でかなり強い。著者らは、定義された人工液滴内で細胞周期の操作的段階を一緒に動かし、その系自身の遺伝子発現へ結びつけ、複数周期にわたり繰り返したと報告している。まだプレプリントではあるが、主張自体は限定され、検証可能で、定量的な実証によって支えられている。

代謝的自立や自発的進化がないことは、「失敗した主張」や「確信度の低い結果」として扱うべきではない。著者らはそもそも、それらの能力があると主張していない。明示的に欠如している、または将来目標だと説明している。「完全な細胞周期」がここで何を意味するかの境界であって、報告された成果を否定する材料ではない。

したがって主な不確実性は「自律した生命を作ったか」ではなく、報告された工学性能がどれほど頑健で再現可能かである。査読と独立再現が済むまでは、正確な世代数、完全ゲノム保持率、分裂収率などは暫定値として扱うべきだ。妥当な確信度は、細胞周期動作を統合した中心結果には高め、正確な性能値には低め、生命・自給自足・自発的進化という主張はそもそも論文の範囲外、という形になる。

一般向けの物語は何を付け足したのか —— そしてなぜ重要なのか

ここで興味深い差は、論文と現実の間ではない。**論文**と、その周りに作られた**広報パッケージ**の間だ。原稿自身は境界について慎重で、過剰主張の危険は、結果が「生きた細胞」「自給自足の細胞」「ゼロから生命」と圧縮されたときに生じる。そうした見出しの過剰解釈を訂正することは、論文がしていない主張を理由に論文そのものを格下げすることとは違う。

論文本文の言葉遣いは抑制されている。生命に必要な最小部品へ近づく一歩、将来の系のための「シャーシ」、そして「完全人工生物の基盤」と表現し、大きな応用には「最終的には」や「可能性がある」といった留保を置く。一方、ミネソタ大学のプレスリリースは、「完全なライフサイクルを持つ世界初の人工細胞」で始まり、生物学を「一変させ得る」とし、非生命成分から作った細胞と表現し、医療・材料・産業にまたがる応用を並べる。注意書きもある。しかし、突破口というフレームを先に置いた後に登場するため、ブレーキとしては弱い。

これを悪意と解釈する必要はない。査読前に結果を共有するのは、正当で、時には寛大な選択でもある。他研究室がより早く方法を検討し、再現を試せる。著者らもその理由を挙げている。有名誌からの却下が研究の弱さを意味するわけでもない。野心的で、もし間違えば撤回リスクの高い結果は、掲載先を見つけるのが本当に難しく、先を越される恐れも現実にある。そうした圧力は人間的で理解できる。

しかし、広報がこれほど大きく、しかも査読前に出たからこそ、精密さへの責任は軽くなるのではなく重くなる。順序が重要なのだ。プレスリリースは最大の解釈を先に置き、限界を後から足す。より筋のよい順序は逆で、まず証拠とそのステータスを示し、その後に野心を語る。「野心より先に、証拠と状態を」—— この習慣は、次の「突破口」を読むときにも使える。

要点

ミネソタ大学のチームは、約 9 万塩基のゲノムと精製タンパク質合成系を持つ、完全に定義された人工細胞を報告した。脂質液滴が供給液滴と融合して栄養を取り込み、DNA を複製し、成長し、五世代にわたり分裂する。研究者が導入した有利な遺伝的変更が選択によって集団内へ広がること、そして給餌と分裂の双方を細胞自身の遺伝子で駆動できることも示した。ただし部品はゼロから化学合成したのではなく、精製された生物由来成分である。細胞は自分でリボソームを作れず、自前の代謝を回せない。五世代の通常分裂は機械的で、遺伝子駆動型分裂は低収率かつ外部補助を要する。有利な変異は自発的に生じたのではなく研究者が導入し、完全ゲノムの遺伝も不完全である。これはプレプリントで、まだ査読されていない。

冷静に見ると

論文が示したこと：定義された人工液滴が、遺伝的にコードされた供給液滴との融合で栄養を取り込み、約 90 kbp のゲノムを複製し、成長し、五世代にわたり分裂した。別個に遺伝子駆動型分裂も示し、導入した有利な変異が、資源不足下の競争を含む選択によって広がることを示した。

査読が済むまで暫定的なこと：正確な世代数、分裂収率、完全ゲノムを保持する細胞の割合。複数研究室での全周期の頑健性と再現性。

論文が示していないこと：非生命の化学から作った細胞。自給自足の生物。自発変異や開放的ダーウィン進化。頑健なゲノム遺伝。通常機構としての細胞自身による分裂。広報で挙げられる医療・材料・産業応用の実用準備。

主な限界：未査読。代謝的自立なし（リボソームと酵素を外部供給）。見出しになる五世代サイクルは機械的分裂を使用。遺伝子駆動型分裂は低収率で追加成分が必要。ゲノム遺伝が不完全。

一般読者はどの程度確信してよいか？中心的な工学成果 —— 定義された人工液滴内で細胞周期の操作的段階を一緒に動かした —— には比較的高い確信を持ってよいが、まだ査読待ちである。正確な世代数、分裂収率、遺伝率は、査読と独立再現までは中〜低程度。論文はこの系が生きている、自給自足している、自力で進化すると主張していない。それらは確信度の低い結果ではなく、そもそもの適用範囲外だ。妥当な姿勢は、既知の部品から細胞を組み立てる上で印象的な一歩として評価し、生命そのものを作ったとは呼ばないことだ。

公開後の更新

- **明確化 · 2026-07-23**
  確信度の表現を明確化した。生きている、自給自足している、自力で進化する細胞は、確信度の低い結果ではなく論文の主張範囲外である。中心的な工学成果の評価は変更していない。

出典

Gaut, Deich, Cash, Hoog, Engelhart & Adamala —'A Chemically Defined Synthetic Cell Capable Of Growth And Replication', author-hosted preprint (not peer-reviewed), 2026
https://biotic.org

Science —news coverage of the synthetic-cell preprint (2026)
https://doi.org/10.1126/science.zwa8dvz

University of Minnesota —press release
https://twin-cities.umn.edu/news-events/worlds-first-synthetic-cell-complete-life-cycle-could-revolu