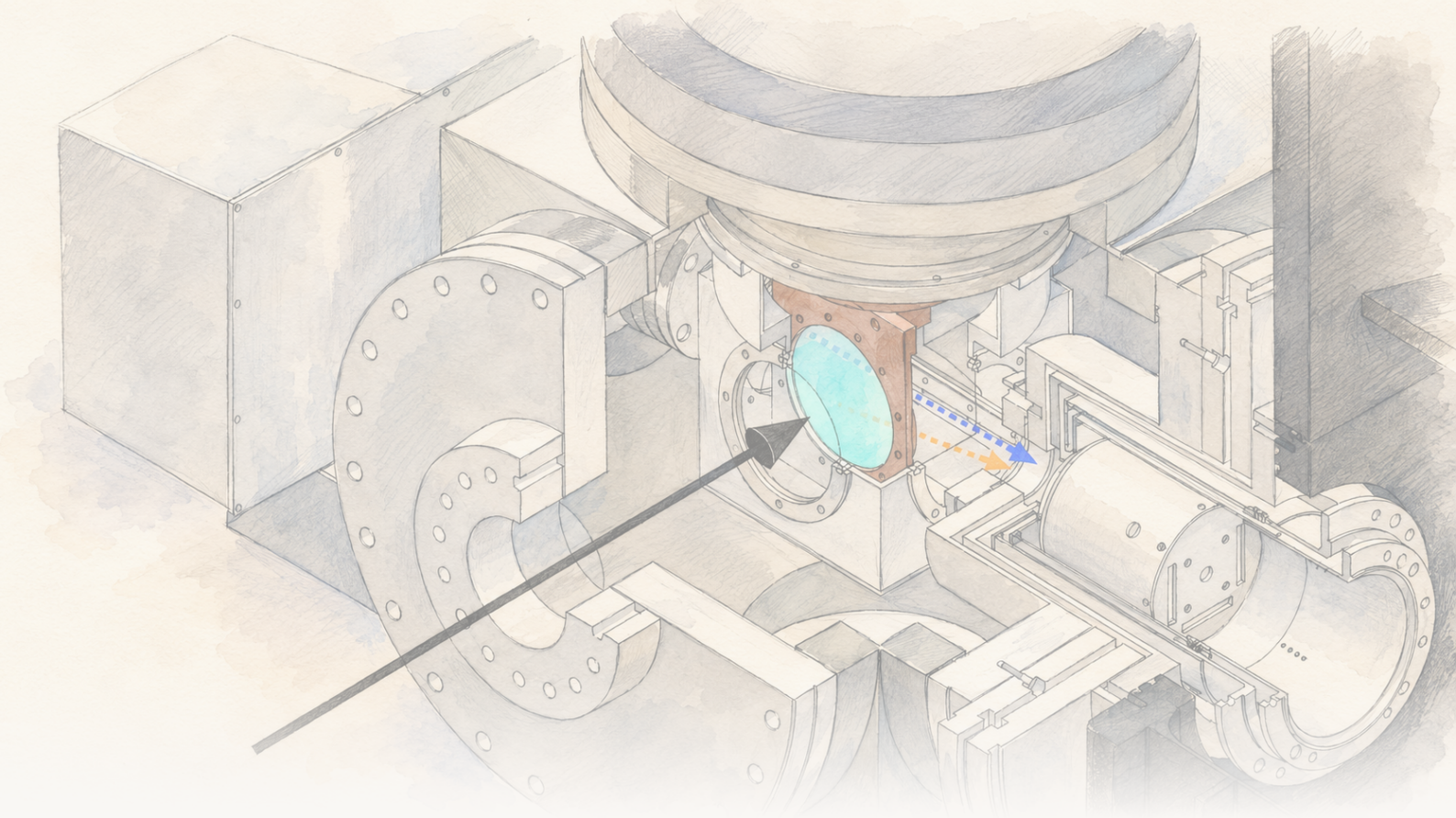

The Clean Paper

WHAT THE PAPER SAYS · WHAT IT DOESN'T · WHY IT MATTERS

Miuonų katalizuojama sintezė: paslėptas reakcijos žingsnis pagaliau pamatytas tiesiogiai – bet tai ne žingsnis link sintezės energetikos

Naudodami išskirtinai didelės skiriamosios gebos kvantinį rentgeno detektorių fizikai nukreipė miuonus į užšaldytą deuterį ir pirmą kartą tiesiogiai pamatė trumpaamžėse „rezonansinėse“ būsenose esančias miuonines molekules. Paaiškėjo, kad maždaug pusė miuonų eina keliu, kurio standartinis miuonų katalizuojamos sintezės aprašymas neįtraukė. Tai patvirtina seniai siūlytą formavimosi mechanizmą ir verčia peržiūrėti modelius. Tai tikra pažanga stebint ir suprantant reakciją, bet ne žingsnis link energijos gamybos: efektyvumas nepagerintas, alfa prilipimo kliūtis nepaliesta, o eksperimentas atliktas su deuteriu, ne energetiškai svarbiu deuterio–tričio mišiniu.

Written by Lucio Vaglio · Cross-checked by Laura Nesso · Edited by Michele Renda · Figures by Laura Nesso and Nova Vela · AI-assisted, human-reviewed

Paper: *Direct observation of muonic molecules in resonance states critical to muon catalyzed fusion*, Y. Toyama, S. Okada, Y. Kino, T. Yamashita, et al. (HEATES collaboration), Science Advances 12, 16, eaed3321 (2026) · DOI: 10.1126/sciadv.aed3321

Kitokia sintezė ir žingsnis, kurio iki šiol nebuvome tiesiogiai matę

Yra branduolių sintezės rūšis, kuriai nereikia nei žvaigždės, nei plazmos, nei milžiniškų magnetų ar lazerių masyvų. Pakanka miuono – sunkaus, trumpaamžio elektrono giminaičio – ir vandenilio. Ji vadinama **miuonų katalizuojama sinteze (μCF)** ir maždaug septyniasdešimt metų išlieka beveik naudinga. Todėl pasirodžius straipsniui apie ją antraštės pavojus akivaizdus: *miuoninės sintezės proveržis*. Šis darbas iš tiesų yra proveržis, bet daug tikslesne ir siauresne prasme. Jis nepavertė μCF energijos šaltiniu. Pirmą kartą fizikams pavyko tiesiogiai pamatyti paslėptą reakcijos žingsnį, kurį iki šiol buvo galima tik numanyti iš netiesioginių požymių.

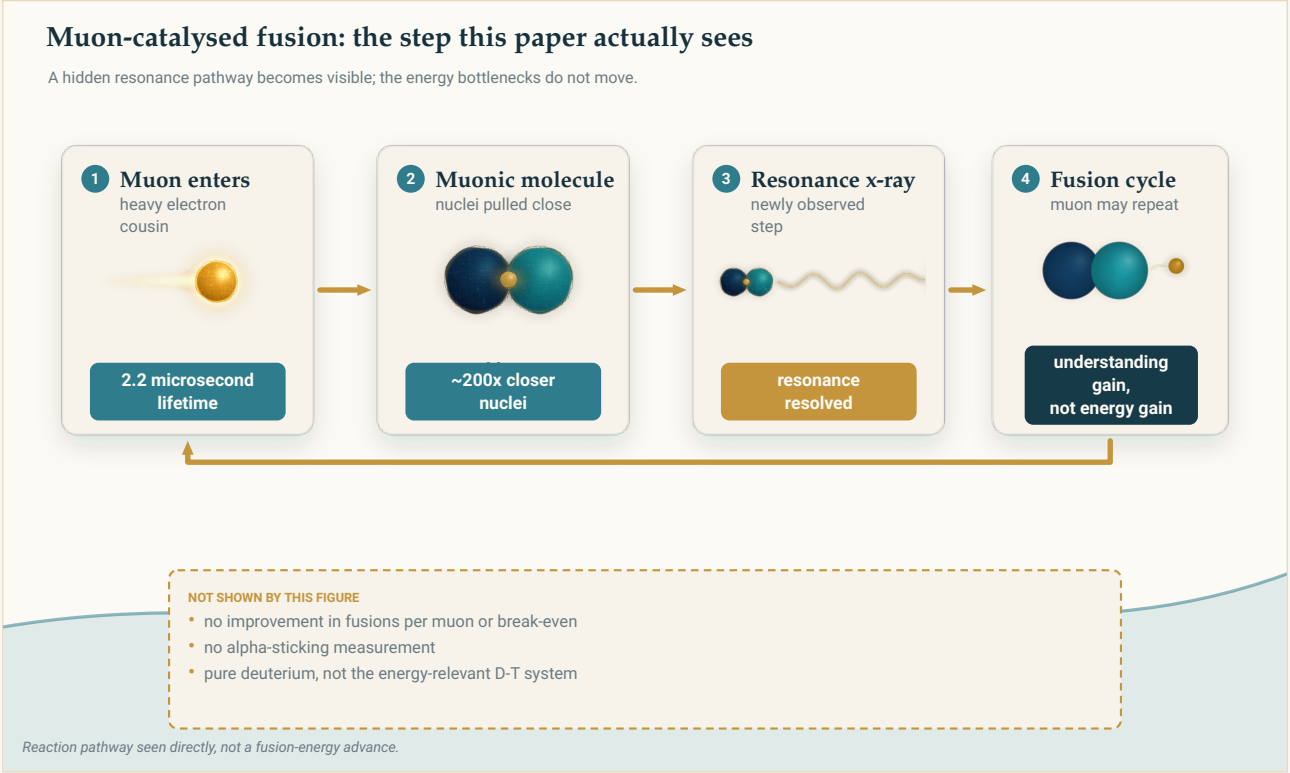

Miuonų katalizuojamos sintezės ciklas gali kartotis, tačiau šio darbo pažanga siauresnė: tiesiogiai pamatytas anksčiau paslėptas rezonansinis kelias molekulės susidarymo etape, o ne pagerinta sintezės energijos išeiga.

Original The Clean Paper diagram CC BY 4.0

Štai triukas, dėl kurio μCF apskritai įmanoma. Miuonas turi tokį pat elektrinį krūvį kaip elektronas, bet yra apie **207 kartus sunkesnis**. Kai jis pakeičia elektroną prie vandenilio branduolių, jo orbita tampa maždaug 200 kartų mažesnė. Du vandenilio branduoliai tokioje *miuoninėje molekulėje* priartėja maždaug 200 kartų labiau nei įprastoje vandenilio molekulėje – pakankamai, kad beveik akimirksniu susilietų be milžiniškos temperatūros ar slėgio. Branduoliams susiliejus miuonas dažniausiai išmetamas ir gali prisijungti prie kitos poros. Per trumpą, vos **2,2 mikrosekundės** trunkantį gyvenimą vienas miuonas gali šį ciklą katalizuoti daug kartų.

Kodėl tai niekada netapo energijos šaltiniu

Priežastį, kodėl μCF nieko nemaitina elektra, galima sutraukti į vieną skaičių: kad energijos balansas bent pasiektų nulį, vienas miuonas prieš suirdamas ar prarasdamas aktyvumą turėtų katalizuoti maždaug **300 sintezės reakcijų**. Geriausi deuterio–tričio bandymai pasiekė kiek daugiau nei 100. Skaičių mažina dvi atkaklios kliūtys. Pirmoji – **„alfa prilipimas“ (*alpha sticking*)**: kartais miuonas lieka prisijungęs prie sintezės metu susidariusio helio branduolio (alfa dalelės) ir kartu su juo pasitraukia iš ciklo. Antroji – tiesiog **miuoninių molekulių susidarymo greitis**. Dešimtmečius tyrimai sukasi apie šias dvi problemas, tačiau detalus pačios miuoninės molekulės formavimosi mechanizmas liko beveik nematomas – rekonstruotas iš galutinių reakcijos produktų, o ne stebimas tiesiogiai.

Naujasis darbas užpildo būtent šią spragą. Ne energijos balansą, o *matomumą*.

Ką padarė autoriai

Komanda dirbo J-PARC greitintuvų komplekse Japonijoje. Impulsinis neigiamų miuonų pluoštas buvo nukreiptas į mažą **kieto deuterio** diską, užšaldytą ant sidabro plokštelės maždaug 3 kelvinų temperatūroje. Sąmoningai naudotas grynas deuteris, o ne energetiškai naudingesnis deuterio–tričio mišinys. Deuteryje pati sintezė lėta, tačiau susidaranti miuono molekulė **dd**μ duoda aiškų ir paprastą signalą, o D–T sistemoje keli persidengiantys požymiai jį išplautų. Tikslas buvo aiškumas, ne išeiga.

Tikrasis eksperimentinis proveržis buvo detektorius. Tyrėjai naudojo superlaidžių **pereinamojo krašto jutiklių (TES) mikrokalorimetrų** masyvą, sukurtą JAV Nacionaliniame standartų ir technologijos institute. Šie kvantiniai jutikliai nustato pavienio rentgeno fotono energiją pagal labai mažą jo sukeltą temperatūros padidėjimą. Maždaug 2000 elektronvoltų srityje detektoriaus energinė skiriamoji geba buvo apie **8 eV** – daugiau nei dešimt kartų geresnė nei ankstesniuose μCF tyrimuose naudotų įprastų silicio detektorių. Būtent šis tikslumas leido aptikti ieškomą signalą, esantį visai greta daug ryškesnės linijos.

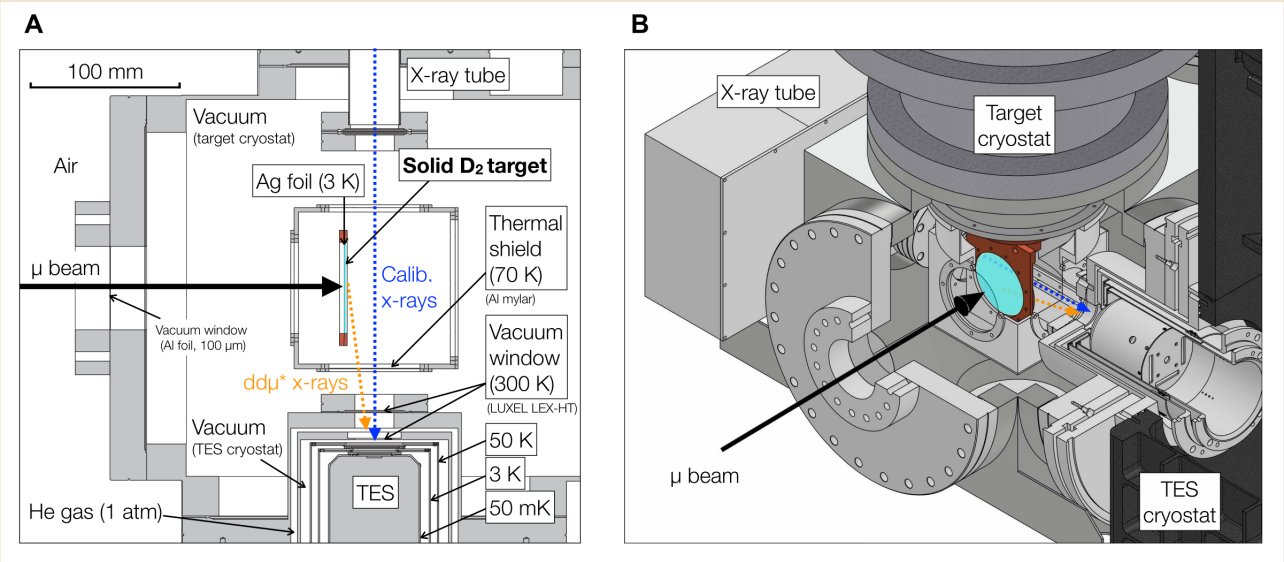

Eksperimento schema. (A) Taikinio kameros ir TES detektoriaus skerspjūvis. (B) Kieto D_2 taikinio ir TES detektoriaus schema. Miuonų pluoštas sustabdomas D_2 taikinyje ant sidabro (Ag) folijos 3 K temperatūroje. Rentgeno fotonai iš taikinio ir rentgeno vamzdžio vienu metu registruojami TES detektoriumi.

Toyama et al. / Science Advances, Fig. 4 CC BY 4.0

Per maždaug 57 valandas pluošto darbo jie registravo iš užšaldyto deuterio sklindančią rentgeno spinduliuotę ir spektrą lygino su labai tiksliais teoriniais skaičiavimais, nusakančiais, kokią spinduliuotę turėtų skleisti skirtingos miuoninės molekulės kvantinės būsenos.

Ką jie nustatė

Paslėpta spektro struktūra. Šalia ryškios ir tikėtos 2,00 keV rentgeno linijos, kurią skleidžia įprasti miuoniniai deuterio atomai, tyrėjai atskyrė aiškią struktūrą 1,6–2,0 keV intervale. Tai miuoninių molekulių, trumpam įstrigusių **rezonansinėse būsenose** – trumpaamžėse kvazisurištose konfigūracijose – pėdsakas, atsirandantis joms skylant ir išspinduliuojant rentgeno fotoną.

Teorija detaliai sutapo su matavimu. Išmatuota forma buvo gerai atkurta sudėjus konkrečių ddμ molekulės kvantinių būsenų – vibracinių ir rotacinių lygių – apskaičiuotus rentgeno spektrus. Statistinis atitikimas buvo labai geras, beveik idealus. Tai stiprus argumentas, kad matomas signalas iš tiesų yra teorijoje numatytas rezonansinis kelias, o ne eksperimentinis artefaktas.

Maždaug pusė miuonų eina šiuo keliu. Lygindami naujos struktūros intensyvumą su gerai žinoma etalonine linija autoriai išmatavo santykį **0,64 ± 0,03 (statistinė) ± 0,05 (sisteminė)**. Įskaičiavus atvejus, kai molekulė skyla *neišspinduliuodama* rentgeno fotono, išvada tokia: **beveik pusė** miuonų pereina per šį rezonansinį aplinkkelį – kanalą, kuris standartiniuose μCF kinetiniuose modeliuose anksčiau nebuvo įtrauktas.

Patvirtintas seniai siūlytas mechanizmas. Rezultatas palaiko vadinamąjį **Vesmano mechanizmą**: miuono molekulė susidaro tiksliai suderinus energiją („rezonansiškai“) su gretima molekule, o tada leidžiasi per vibracinių būsenų seką. Dešimtmečius tai buvo vadovėlinis paaiškinimas; dabar jam

atsirado tiesioginis spektroskopinis įrodymas.

Ką tai greičiausiai reiškia

Atsargi ir gerai pagrįsta išvada: fizikai pirmą kartą turi *tiesioginį, atskiras kvantines būsenas išskiriantį* langą į miuonų katalizuojamos sintezės molekulinį etapą. Septynis dešimtmečius jis buvo juodoji dėžė, rekonstruojama tik iš sintezės produktų. Pasirodo, visas reakcijos kanalas, kurio standartiniai kinetiniai modeliai tyliai nepaisė, perneša maždaug pusę „srauto“. Todėl šiuos modelius – įskaitant naudojamus interpretuojant naujesnius ir energetiniu požiūriu įdomesnius μCF bandymus – reikia peržiūrėti įtraukiant šį kelią.

Tolimesnė ir labiau spekuliatyvi išvada: ta pati detektoriaus technologija ateityje galėtų būti nukreipta į tikrąsias srities kliūtis. Autoriai nurodo, kad TES masyvas iš principo galėtų tiesiogiai tirti **alfa prilipimą**, matuodamas būdingą išplatintą miuoninio helio rentgeno liniją – tą patį nuostolių mechanizmą, kuris riboja μCF efektyvumą. Šiame darbe to nebuvo padaryta; tai įvardyta kaip būsima kryptis.

Ko tai *neįrodo*

- Tai **nėra žingsnis link sintezės energetikos.** Čia nepagerintas energijos balansas, nepadidintas sintezių skaičius vienam miuonui ir nepajudėta link energetinio lūžio taško. Darbas skirtas reakcijos žingsniui *pamatyti ir suprasti,* o ne padaryti jį produktyvesnį.
- Jis **nesprendžia alfa prilipimo** problemos. Didžiausias μCF, kaip energijos šaltinio, apribojimas liko nepaliestas; jo tyrimas aiškiai įvardytas kaip ateities darbas ir šiame eksperimente nebuvo atliktas.
- Eksperimentas atliktas su **grynu deuteriu, ne deuterio–tričio mišiniu**. Energetikai svarbus D–T derinys sąmoningai pasirinktas nebuvo, nes jo signalas sudėtingesnis. Švarus rezultatas gautas sistemoje, kuri nėra energetiškai svarbiausia.
- Pagrindinė interpretacija **remiasi teorija**. Konkrečių kvantinių būsenų priskyrimas kyla iš išmatuoto spektro sutapimo su detaliais kelių dalelių skaičiavimais. Sutapimas puikus, tačiau teiginys yra „matavimas atitinka labai tikslią teoriją“, o ne visiškai nuo modelio nepriklausomas nuskaitymas.
- Galimas **greitesnis tiesioginis rezonansinės būsenos perėjimas į surištą būseną** nėra patvirtintas. Duomenys su juo suderinami, bet jo neįrodo.
- Tai **vienas eksperimentas vienoje laboratorijoje**. Tai stiprus pirmas tiesioginis stebėjimas, bet dar ne nepriklausomai pakartotų matavimų visuma.

Kiek tvirti yra įrodymai?

Pagrindinis teiginys – kad rezonansinėse būsenose esančios miuoninės molekulės tiesiogiai aptiktos pagal joms skylant išspinduliuojamus rentgeno fotonus – yra tvirtas. Jį palaiko iš tiesų geresnis instrumentas (daugiau nei dešimteriopai geresnė energinė skiriamoji geba), aiškus spektras, statistiškai įtikinamas teorinio profilio atitikimas ir foninis matavimas, kuriame signalo vietoje nieko nebuvo. Išmatuotam santykiui pateiktos atskiros statistinės ir sisteminės paklaidos.

Labiau *išvedama* yra interpretacijos dalis virš tiesioginio stebėjimo. Struktūros priskyrimas konkrečioms kvantinėms būsenoms ir teiginys, kad šiuo keliu eina „apie pusė“ miuonų, priklauso nuo teorinių spektrų tikslumo. Jie matavimus atkuria įspūdingai gerai, o kelių dalelių fizikos skaičiavimais yra pagrindo pasitikėti, tačiau šią išvados dalį verta laikyti truputį laisviau nei patį signalo aptikimą. Autoriai šias dvi dalis aiškiai atskiria.

Skaidrumo pastaba: šis paaiškinimas remiasi viešai prieinamu publikuoto straipsnio tekstu per PubMed Central. Išsamūs sisteminių paklaidų ir energijos kalibravimo skaičiai yra papildomoje medžiagoje, kurios atskirai neanalizavome; pagrindiniame tekste nematyti, kad kuri nors esminė išvada priklausytų nuo ten paslėpto skaičiaus.

Kodėl tai svarbu

Miuonų katalizuojama sintezė yra viena didžiųjų mokslo „beveik pavyko“ istorijų, todėl ji ypač traukia perdėtas antraštes. Tikrasis įdomumas čia nėra energija. Dešimtmečius nematytas reakcijos etapas, kuriuo, kaip paaiškėjo, pereina maždaug pusė miuonų, dabar gali būti stebimas tiesiogiai, kvantinė būsena po kvantinės būsenos. Tai toks rezultatas, kuris tyliai pataiso vadovėlius: standartinis μCF eigos modelis buvo nepilnas, o dabar turime pakankamai aštrų įrankį trūkstamai daliai pamatyti.

Kartu tai brandos ženklas pačiam instrumentui. Kvantiniai TES mikrokalorimetrai, dar neseniai daugiausia naudoti subtiliose laboratorinėse sistemose, patikimai veikia ir atšiaurioje greitintuvo pluošto aplinkoje. Ilgalaikis šio darbo palikimas gali būti būtent detektorius, o ne vienas sintezės skaičius: nauja akių pora atominei ir branduolinei fizikai, galbūt ateityje leidžianti tiesiogiai tirti ir nuostolių mechanizmus, dėl kurių μCF niekada neatsipirko energetiškai.

Trumpa santrauka

J-PARC greitintuve naudodami itin didelės skiriamosios gebos kvantinį rentgeno detektorių fizikai nukreipė miuonus į užšaldytą deuterį ir pirmą kartą tiesiogiai aptiko trumpaamžėse „rezonansinėse“ būsenose esančias miuonines molekules – pagal joms skylant išspinduliuojamus rentgeno fotonus. Išmatuotas spektras detaliai sutapo su labai tiksliomis teorinėmis prognozėmis ir parodė, kad maždaug pusė miuonų pereina šiuo rezonansiniu keliu, kuris standartiniame miuonų katalizuojamos sintezės aprašyme buvo praleistas. Rezultatas patvirtina seniai siūlytą mechanizmą ir verčia peržiūrėti

kinetinius modelius. Tai tikra pažanga **suprantant ir matant** reakciją – **ne** žingsnis link sintezės energetikos: efektyvumas nepagerintas, miuonų praradimo dėl alfa prilipimo problema nespręsta, o eksperimentas atliktas su deuteriu, ne energetiškai svarbiu deuterio–tričio mišiniu.

Be pagražinimų

Ką rodo tyrimas: pirmą tiesioginį, kvantines būsenas išskiriantį miuoninių deuterio molekulių ddμ rezonansinėse būsenose stebėjimą pagal jų skilimo rentgeno spinduliuotę. J-PARC naudotas TES mikrokalorimetrų masyvas pasiekė apie 8 eV skiriamąją gebą ties 2 keV – daugiau nei 10 kartų geresnę už įprastus detektorius. Spektras atitinka kelių dalelių teoriją; rezonansinio kelio rentgeno intensyvumas yra 0,64 ± 0,03 ± 0,05 etaloninės linijos intensyvumo, o tai reiškia, kad maždaug pusė miuonų pereina anksčiau neįskaitytu rezonansiniu kanalu. Rezultatas palaiko Vesmano formavimosi mechanizmą.

Kas tikėtina, bet neįrodyta visiškai nepriklausomai nuo modelio: tikslus vibracinių ir rotacinių būsenų priskyrimas bei „maždaug pusės“ skaičius, nes abu remiasi teoriniais spektrais, nors jų atitikimas duomenims labai geras; taip pat galimas greitesnis tiesioginis rezonansinis „trumpasis kelias“ į surištą būseną.

Ko tyrimas nerodo: jokio μCF energetinio efektyvumo ar sintezių skaičiaus vienam miuonui pagerėjimo; jokio alfa prilipimo problemos sprendimo; jokio rezultato energetiškai svarbioje D–T sistemoje; visiškai nuo teorijos nepriklausomo matavimo.

Pagrindiniai ribotumai: vienas eksperimentas vienoje įstaigoje; interpretacija remiasi teoriniais spektrais; naudotas grynas deuteris, ne D–T; papildomoje medžiagoje esančios išsamios kalibravimo ir paklaidų detalės čia atskirai neperžiūrėtos.

Kiek pasitikėti turėtų bendrasis skaitytojas? Tvirtai – kad rezonansinėse būsenose esančios miuoninės molekulės pirmą kartą tiesiogiai aptiktos ir kad atskleistas reikšmingas, anksčiau neįtrauktas reakcijos kelias. Vidutiniškai – tiksliu būsenų suskirstymu, kuris labiau remiasi teorija. Tvirtai – kad tai **nėra** sintezės energetikos proveržis ir nepajudina pagrindinių kliūčių – alfa prilipimo bei molekulių formavimosi D–T sistemoje. Tinkama reakcija: tikras džiaugsmas dėl naujo tiesioginio lango į 70 metų senumo reakciją ir kantrybė energetikos atžvilgiu, kurios šis darbas nepajudino.

Šaltiniai

Science Advances 12, eaed3321 (2026)
https://doi.org/10.1126/sciadv.aed3321

Europe PMC / PubMed Central (PMC13082326)
https://europepmc.org/articles/PMC13082326