

The Clean Paper

WHAT THE PAPER SAYS · WHAT IT DOESN'T · WHY IT MATTERS

I bane vokste bordsalt som hule terninger. Tyngdekraften endret saltlaken, ikke saltet

Natriumkloridkrystaller dyrket på Den internasjonale romstasjonen omfattet hule, trinnvise terninger med bredde på 2 til 8 millimeter. Artiklene støtter en transportforklaring: vanlig sedimentering og oppdriftsdrevet strømning ble kraftig undertrykt, mens diffusjon dominerte den tidlige veksten. Gitteret ble ikke en ny form for salt, og eksperimentene etablerer ingen industriell prosess.

Written by Matteo · Cross-checked by Vera Rubin · Edited by Michele Renda · Figures by Matteo and Nova Vela · AI-assisted, human-reviewed

Paper: *Comparison of sodium chloride hopper cubes grown under microgravity and terrestrial conditions*, Donald Pettit and Pietro Fontana, npj Microgravity 5, 25 (2019) · DOI: 10.1038/s41526-019-0085-0

I bane rundt jorden vokste vanlig bordsalt til hule, trappeformede terninger

Krystallene så arkitektoniske ut: firkantede rammer inni firkantede rammer, med flater uthult som trapper.

De besto av vanlig natriumklorid, det samme stoffet som bordsalt. Det uvanlige var ikke materialet. Det var saltlaken rundt det.

På jorden kan en voksende krystall i et centimeterstort væskevolum synke, berøre en vegg eller overflate og bidra til tetthetsforskjeller som setter løsningen i sirkulasjon. På den internasjonale romstasjonen var vanlig sedimentering og oppdriftsdrevet strømning sterkt undertrykt. Noen saltkrystaller forble svevende lenge nok til å vokse langsomt og mer symmetrisk til **traktformede terninger** med kanter på mellom 2 og 8 millimeter.

Tre artikler, publisert i 2011, 2015 og 2019, beskriver disse forsøkene. Samlet gir de en tydelig leksjon i transportfysikk: Når måten oppløst materiale når en krystall på endres, kan den synlige formen endres uten at atomstrukturen gjør det.

De viser ikke at verdensrommet skaper perfekte krystaller, etablerer ikke en industriell prosess og avslører ikke en ny type salt.

Hva gjør en terning til en traktkrystall?

En vanlig natriumkloridkrystall har en kubisk atomordning. En **traktkrystall** er fortsatt kubisk, men hjørnene og kantene vokser raskere enn midten av flatene. Resultatet er en hul, trappeformet fordypning i hver flate, som om terningen bygde rammen før den fylte inn veggene.

Et senere ISS-eksempel gjør dette vekstmønsteret synlig, men er bakgrunn, ikke bevis fra de tre artiklene om natriumklorid. Donald Pettits bilde og tidsforløp nedenfor viser **kaliumklorid**, et annet salt, som danner trappeformede trakt- og rullestrukturer i mikrogravitasjon.

[figure_pair pending]

To skanningselektronmikrografier av rullformede traktkrystaller av kaliumklorid dyrket om bord på ISS. Disse senere bildene er kontekstuelle eksempler på morfologien, ikke natriumkloridprøver eller målinger fra studiene fra 2011, 2015 eller 2019 som omtales her.

[video pending]

Et senere tidsforløp av vekst av traktkrystaller av kaliumklorid i en tynn vannfilm i mikrogravitasjon. Det illustrerer vekst langs kanter og hjørner, ikke natriumkloridforsøkene eller dataene som analyseres i denne artikkelen.

Krystaller vokser fra **overmettet saltlake**: saltvann som inneholder mer oppløst natriumklorid enn det ville holdt ved likevekt under de aktuelle forholdene. Natrium- og kloridioner må bevege seg gjennom væsken og feste seg til krystalloverflaten.

Det finnes to hovedmåter å transportere dem på. **Diffusjon** er den tilfeldige molekylbevegelsen som fører oppløst materiale ned en konsentrasjonsforskjell uten at hele væsken sirkulerer. **Konveksjon** er bevegelse av selve væsken. Under vanlig tyngdekraft kan små forskjeller i temperatur eller konsentrasjon endre tettheten og drive oppdriftssirkulasjon. Krystaller kan også **sedimentere**, altså synke gjennom væsken.

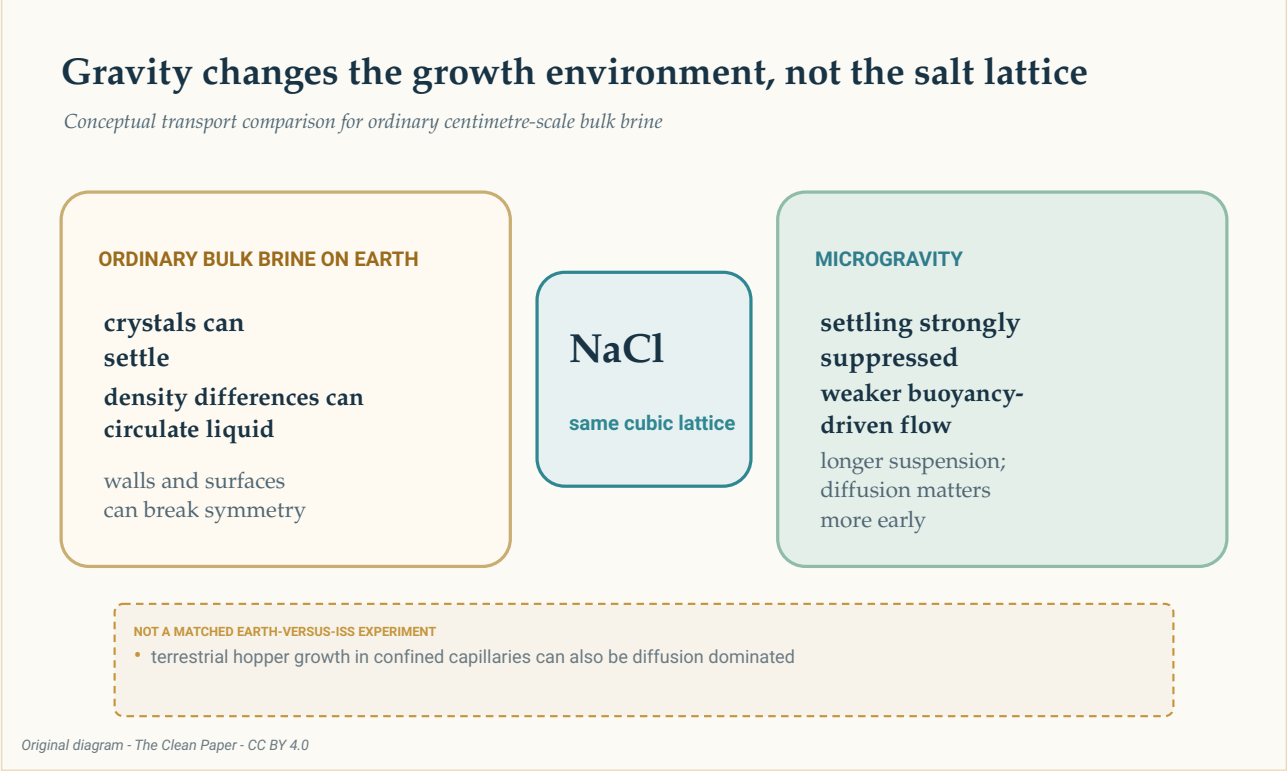

En konseptuell sammenligning viser det samme natriumkloridgitteret i begge miljøene. Vanlig bulk-saltlake på jorden kan innebære sedimentering, oppdriftssirkulasjon og kontakt med overflater; mikrogravitasjon undertrykker de to første kraftig, slik at krystallene kan holde seg svevende lenger og diffusjon blir viktigere tidlig i veksten. Dette var ikke et direkte matchet jord-mot-ISS-forsøk.

The Clean Paper CC BY 4.0

Forsøket ble utført om bord på den internasjonale romstasjonen, et laboratorium i bane med mikrogravitasjon. Ordet **mikrogravitasjon** betyr ikke at det ikke finnes tyngdekraft. Artikkelen fra 2019 rapporterte en restakselerasjon på omtrent 1,2 milliondeler av tyngdeakselerasjonen ved jordoverflaten, eller 1,2 mikro-g, sammen med langsom, syklisk væskebevegelse. Miljøet endret balansen mellom transportmekanismene; det gjorde ikke saltlaken helt stillestående.

En langsom vei til millimeterstore terninger

Studien fra 2019 fokuserte på traktformede terninger som vokste mens vann fordampet fra saltlake på ISS. De rapporterte kantlengdene varierte fra **2 til 8 millimeter**. Veksthastighetene lå mellom **0,34 og 1,0 mikrometer per minutt** (omtrent **0,49 til 1,44 millimeter per døgn**), med et gjennomsnitt på **0,68 mikrometer per minutt** og et standardavvik på 0,23.

Med denne gjennomsnittshastigheten ville det ta omtrent én uke å utvikle en kant på 8 millimeter. Beregningen er et anslag, ikke en tidsseriemåling av hvert stadium i veksten til én enkelt krystall.

Forfatterne anslo en overmetning under **1,002**. Litteraturen de brukte som sammenligning fra jordbaserte forsøk, beskrev traktvekst ved langt høyere overmetning, over 1,45, og hastigheter på 10 til 110 mikrometer per sekund i sekunder eller minutter, vanligvis med terninger mindre enn 250 mikrometer.

Sammenligningen er informativ, men ikke matchet. ISS-krystallene og den jordbaserte litteraturen kom ikke fra samtidige, identiske forsøksarmer på jorden og i bane utført av samme forskergruppe. Ulike beholdere, grenseflater og metoder kan ha betydning ved siden av tyngdekraften.

Den sterkeste kontrasten er derfor beskrivende: I disse ISS-observasjonene vokste traktkrystallene langsomt, ved lav overmetning, over dager til uker og nådde millimeterstørrelse.

Diffusjon dominerte tidlig; senere strømning var fortsatt mulig

Artikkelen fra 2019 brukte **Péclet-tallet** til å sammenligne transport ved væskebevegelse med transport ved diffusjon. En verdi under én betyr at diffusjon er viktigst; en verdi over én betyr at bulkbevegelse kan dominere.

> **Et forholdstall, ikke en bryter**
>
> Péclet-tallet sammenligner to transporthastigheter. Det deler ikke verden inn i helt stillestående væske under én og ren konveksjon over én. Her endret verdien seg med krystallstørrelsen og med anslaget for hastigheten i saltlaken rundt. De minste krystallene befant seg tydelig i et diffusjonsdominert regime; den største krystallen i den større beholderen kan ha kommet inn i et regime der langsom væskebevegelse hadde betydning.

I de mindre dråpene, omtrent 0,8 centimeter store, steg de beregnede Péclet-tallene fra rundt **0,0004** nær kjernedannelsen til omtrent **0,03** ved den siste målte størrelsen. Diffusjon forble dominerende.

I krystalliseringsbeholdere på 2 til 3 centimeter steg anslaget fra omtrent **0,05** for en kjerne på 50 mikrometer til rundt **4** for en kant på 4 millimeter. Tidlig vekst var fortsatt diffusjonsdominert, men langsom syklisk bevegelse kan ha bidratt senere.

Derfor ville det være feil å si at «mikrogravitasjon fjernet konveksjon». Vanlig oppdriftsdrevet sirkulasjon og sedimentering ble kraftig redusert. Restakselerasjon og målbar bevegelse var fortsatt til stede.

Væskens form hadde også betydning

Artikkelen fra 2011 og artikkelen fra 2015 utvidet bildet. De rapporterte saltkrystallisering i tynne filmer, tykkere væskelag, omtrent kuleformede saltlakevolumer og dråper festet til en overflate.

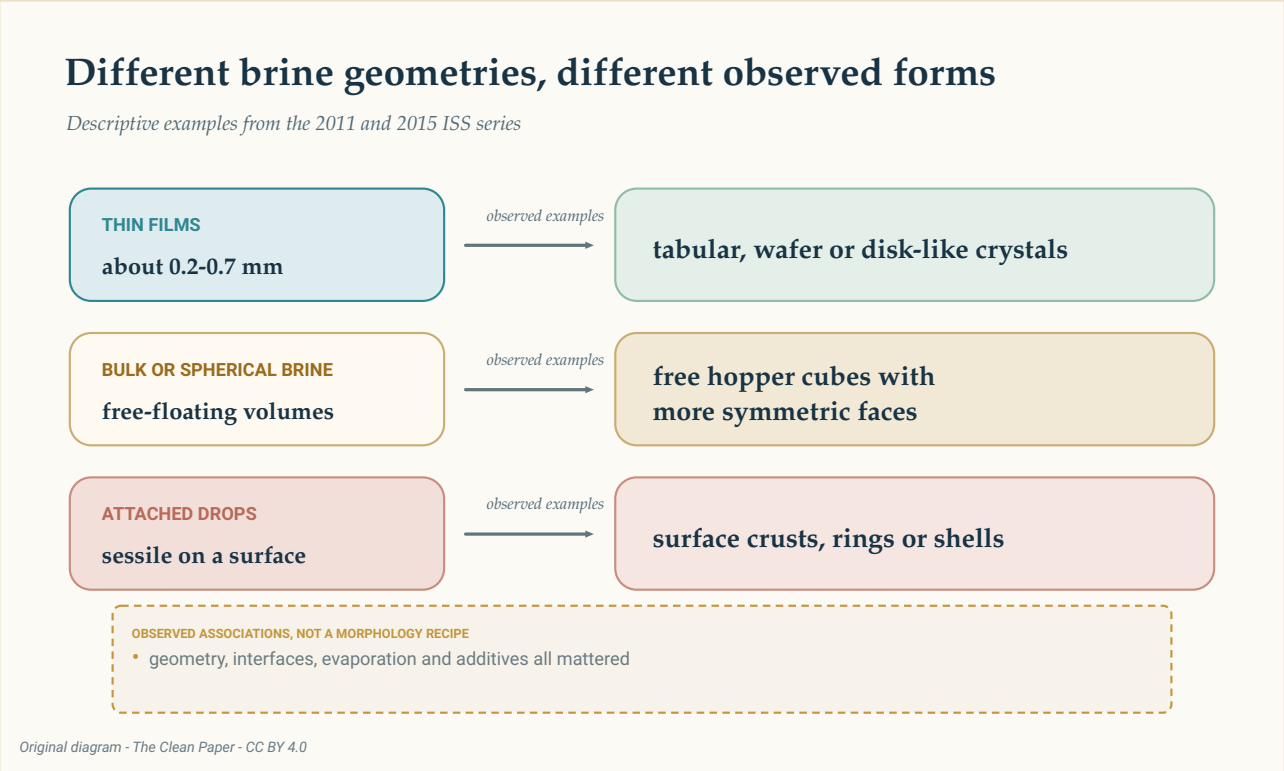

Tre rader oppsummerer observerte eksempler i materialet: tynne filmer med plate- eller skivelignende former, bulk- eller kuleformet saltlake med frittliggende traktterninger, og festede dråper med skorper, ringer eller skall. Dette er beskrivende sammenhenger, ikke en oppskrift eller garanti.

The Clean Paper CC BY 4.0

I studien fra 2011 ga tynne filmer på omtrent 0,2 til 0,7 millimeter tynne skiver og plateformede krystaller. Frittsvevende saltlakevolumer ga mer symmetriske sideflater og traktformede terninger.

Observasjonene fra 2015 omfattet tynne sjikt på 0,2 til 0,7 millimeter, tykkere lag på rundt 4 til 6 millimeter og festede halvkuleformede dråper på omtrent 20 til 32 millimeter. Rapporterte former omfattet plateformede traktkrystaller, terninger, skivelignende krystaller, dendritter, ringer og skall. Tilsetning av polyetylenglykol undertrykte traktvekst i ett sett med observasjoner.

Forfatterne beskrev arbeidet fra 2015 som observasjoner gjort med ikke-inventarførte forsyninger i mannskapets fritid, ikke som et strengt, programmatisk forskningsprosjekt. Eksemplene viser at

væskegeometri, grenseflater, fordampning og tilsetningsstoffer alle hadde betydning. De definerer ikke en deterministisk oppskrift der én beholderform garanterer én krystallform.

Gitteret ble ikke en ny form for salt

Skillet mellom **krystallstruktur** og **morfologi** er avgjørende.

Strukturen er den gjentakende atomordningen. Morfologien er den synlige ytre formen. Nøytrondiffraksjon i artikkelen fra 2011 påviste verken en endret natriumkloridstruktur eller endrede gittercelleparametere sammenlignet med jordbaserte prøver. Prøvene fra bane inneholdt også **saltlakeinneslutninger**, små lommer med løsning fanget inne i krystallen.

Det store, symmetriske utseendet er derfor ikke bevis på et renere eller feilfritt materiale. Ingen av artiklene i materialet rapporterer høyere kjemisk renhet, bedre mekaniske egenskaper eller egnethet for en bestemt enhet.

Tyngdekraften virket indirekte. Den endret sedimentering, væskesirkulasjon, orientering og kontakt med overflater. Den endret ikke styrken på bindingene i natriumklorid eller skapte en ny atomfase.

Hva disse forsøkene kan og ikke kan lære oss

Artiklene støtter en transportforklaring: Kraftig undertrykking av vanlig sedimentering og oppdriftsdrevet strømning gjorde at noen krystaller kunne forbli svevende og vokse langsomt under mer symmetriske forhold. De målte størrelsene, veksthastighetene og formene er direkte observasjoner; overmetning, veksthistorikk og Péclet-tall inneholder anslag; sammenligningen med jorden bygger delvis på andre publiserte forsøk.

Det finnes ingen enkelt, tydelig nevner for hele materialet. Det kombinerer enkeltkrystaller, krystalliseringsbeholdere og utvalgte eksempler fra tre artikler. Å legge dem sammen til ett totalt antall ville gi inntrykk av et ensartet forsøk som aldri fant sted.

Studiene rapporterer heller ingen av bevisene som trengs for en produksjonspåstand. De måler ikke gjennomstrømning, produksjonskostnad, energibruk, utbytte, pålitelighet eller nyttige materialegenskaper. Serien fra 2015 var utforskende. Sammenligningene med jordbaserte forsøk var ikke matchede kontroller. Og stort eller visuelt slående er ikke det samme som bedre for en anvendelse.

Naturlige saltavsetninger kan inneholde traktformede terninger målt i centimeter, noen ganger svevende i saltlakegjennomtrukket slam. Artikkelen fra 2019 foreslår en mulig analogi med langsom, diffusjonsdominert vekst. Det er en interessant sammenligning, ikke et bevis på at naturlige og orbitale traktkrystaller har samme mekanisme.

Kort oppsummert

Saltkrystaller som vokste fra fordampende saltlake på den internasjonale romstasjonen, omfattet hule, trappeformede traktterninger med en bredde på 2 til 8 millimeter. Artiklene støtter en forklaring basert på transport: Mikrogravitasjon undertrykte vanlig sedimentering og oppdriftsdrevet strømning kraftig, slik at krystallene kunne vokse langsomt og holde seg svevende lenger, mens diffusjon dominerte tidlig. Væskegeometri, grenseflater, fordampning og tilsetningsstoffer påvirket også morfologien. Nøytrondiffraksjon viste ingen ny natriumkloridstruktur, og saltlakeinneslutninger var fortsatt til stede. Arbeidet er en avgrenset materialvitenskapelig kasusstudie, ikke et bevis på at verdensrommet lager perfekte krystaller eller muliggjør en industriell prosess.

Nøktern vurdering

Hva artiklene viser: Millimeterstore traktterninger av natriumklorid og andre morfologier vokste i flere saltlakegeometrier på ISS. Traktterningene i studien fra 2019 vokste langsomt ved lav beregnet overmetning, med diffusjon som dominerende mekanisme tidlig.

Hva som er tolket: Kraftig redusert sedimentering og oppdriftsdrevet strømning ga lengre opphold i suspensjon og mer symmetrisk vekst. Langsom væskebevegelse kan ha hatt betydning sent i den større krystalliseringsbeholderen.

Hva de ikke viser: En ny atomær form for salt, renere eller feilfrie krystaller, et matchet jord-mot-ISS-forsøk, en universell fordel ved mikrogravitasjon eller en kommersiell produksjonsvei.

Viktigste begrensninger: Tre ulike studier med forskjellige geometrier og utvalgte eksempler; sammenligninger med jordbaserte studier på tvers av forsøk; beregnede transportstørrelser; utforskende, ikke-programmatiske deler av materialet; og ingen prosessøkonomi eller ytelsestester.

Hvor stor tillit bør en vanlig leser ha? Høy tillit til at de rapporterte formene og den langsomme veksten i bane er reelle. Moderat tillit til transportforklaringen som den beste samlede forklaringen på observasjonene. Svært lav tillit til enhver påstand som gjør disse saltforsøkene til et generelt løfte om produksjon i verdensrommet.

Kilder

Pettit and Fontana, Comparison of sodium chloride hopper cubes grown under microgravity and terrestrial conditions, npj Microgravity 5, 25 (2019)
https://doi.org/10.1038/s41526-019-0085-0

Fontana, Schefer and Pettit, Characterization of sodium chloride crystals grown in microgravity, Journal of Crystal Growth 324, 207-211 (2011)
https://doi.org/10.1016/j.jcrysgro.2011.04.001

Fontana, Pettit and Cristoforetti, Sodium chloride crystallization from thin liquid sheets, thick layers, and sessile drops in microgravity, Journal of Crystal Growth 428, 80-85 (2015)
https://doi.org/10.1016/j.jcrysgro.2015.07.026