

The Clean Paper

WHAT THE PAPER SAYS · WHAT IT DOESN'T · WHY IT MATTERS

O primeiro açúcar encontrado entre as estrelas é química, não vida

Astrónomos relatam a primeira deteção de uma verdadeira molécula de açúcar no meio interestelar: eritrulose, uma cetose quiral de quatro carbonos, observada em espectros de rádio da nuvem G+0.693−0.027 no Centro Galáctico. A deteção é tecnicamente forte — várias linhas espectrais, ajuste de abundância e uma via plausível de formação no gelo dos grãos a partir de moléculas menores. Importa porque desloca uma classe de química prebiótica da Terra para o espaço. Mas não é ribose, não é RNA, não é vida e não prova que a Terra primitiva tenha sido semeada com açúcar suficiente para iniciar a biologia.

Written by Laura Nesso · Cross-checked by Vera Rubin · Edited by Michele Renda · Figures by Laura Nesso and Nova Vela · AI-assisted, human-reviewed

Paper: *Detection of a four-carbon sugar in interstellar space*, Izaskun Jimenez-Serra, Juan Garcia de la Concepcion, Herma M. Cuppen, Marta Rey-Montejo, Miguel Sanz-Novo and colleagues, Nature Astronomy (2026) · DOI: 10.1038/s41550-026-02905-7

Um açúcar num espectro de rádio

Há uma versão desta história que quase se escreve sozinha: os cientistas encontraram açúcar no espaço, logo os ingredientes da vida estão por todo o lado. É tentador — e é demasiado rápido.

O resultado real é mais limpo e mais interessante. Num novo artigo na Nature Astronomy, Izaskun Jimenez-Serra, Juan Garcia de la Concepcion, Herma Cuppen e colegas relatam a deteção de **eritrulose** no meio interestelar. A eritrulose é uma cetose de quatro carbonos: um verdadeiro açúcar, quiral, quimicamente relevante para vias prebióticas e suficientemente pequena para ser procurada através do seu espectro rotacional.

O sinal vem de G+0.693−0.027, uma nuvem molecular perto do Centro Galáctico, a cerca de 8,2 quiloparsecs de distância. A equipa usou levantamentos de rádio amplos e muito sensíveis dos telescópios Yebes 40 m e IRAM 30 m, cobrindo mais de 91 GHz nas janelas atmosféricas de 7 mm, 3 mm e 2 mm. Compararam um conjunto de linhas de rádio observadas com dados laboratoriais de rotação da eritrulose, ajustaram a emissão e perguntaram depois se a química dos gelos interestelares consegue produzir quantidade suficiente da molécula.

> **O que é G+0.693−0.027?**
>
> G+0.693−0.027 não é o próprio Centro Galáctico, nem é o buraco negro Sagittarius A*. É uma nuvem molecular na Zona Molecular Central, o ambiente turbulento e rico em gás em torno do centro da Via Láctea, a cerca de 27 000 anos-luz da Terra. O nome é uma coordenada: `G` indica coordenadas galácticas, enquanto `+0.693` e `−0.027` são a longitude e a latitude. A nuvem encontra-se no ambiente de Sagittarius B2 e é quimicamente rica, mas os astrónomos estudam-na sobretudo através de linhas espectrais de rádio e milimétricas emitidas por moléculas em rotação, e não por imagens comuns em luz visível.

Imagem de Sagittarius B2 obtida pelo MIRI do Webb, um gigantesco complexo de nuvens moleculares perto do

Centro Galáctico. A imagem serve de contexto para o ambiente poeirento e rico em moléculas em torno de G+0.693−0.027; não é uma imagem direta da deteção de eritrulose nem evidência de grãos de açúcar ou de biologia.

Image: NASA, ESA, CSA, STScI, Adam Ginsburg (University of Florida), Nazar Budaiev (University of Florida), Taehwa Yoo (University of Florida); Image Processing: Alyssa Pagan (STScI) fair-use

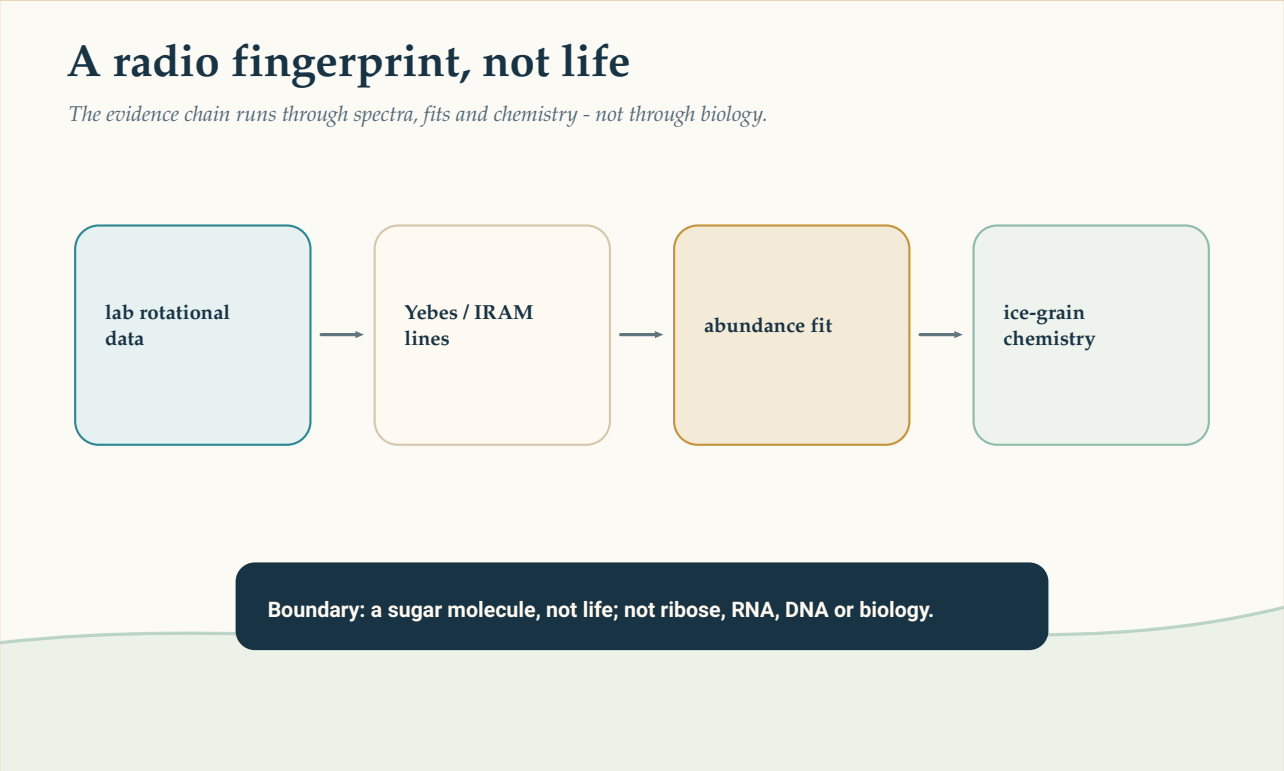

De uma impressão digital em rádio para uma ficha da molécula de eritrulose e depois para um limite: uma molécula de açúcar, não vida. A cadeia identifica a molécula; não deteta biologia.

Original diagram — The Clean Paper CC BY 4.0

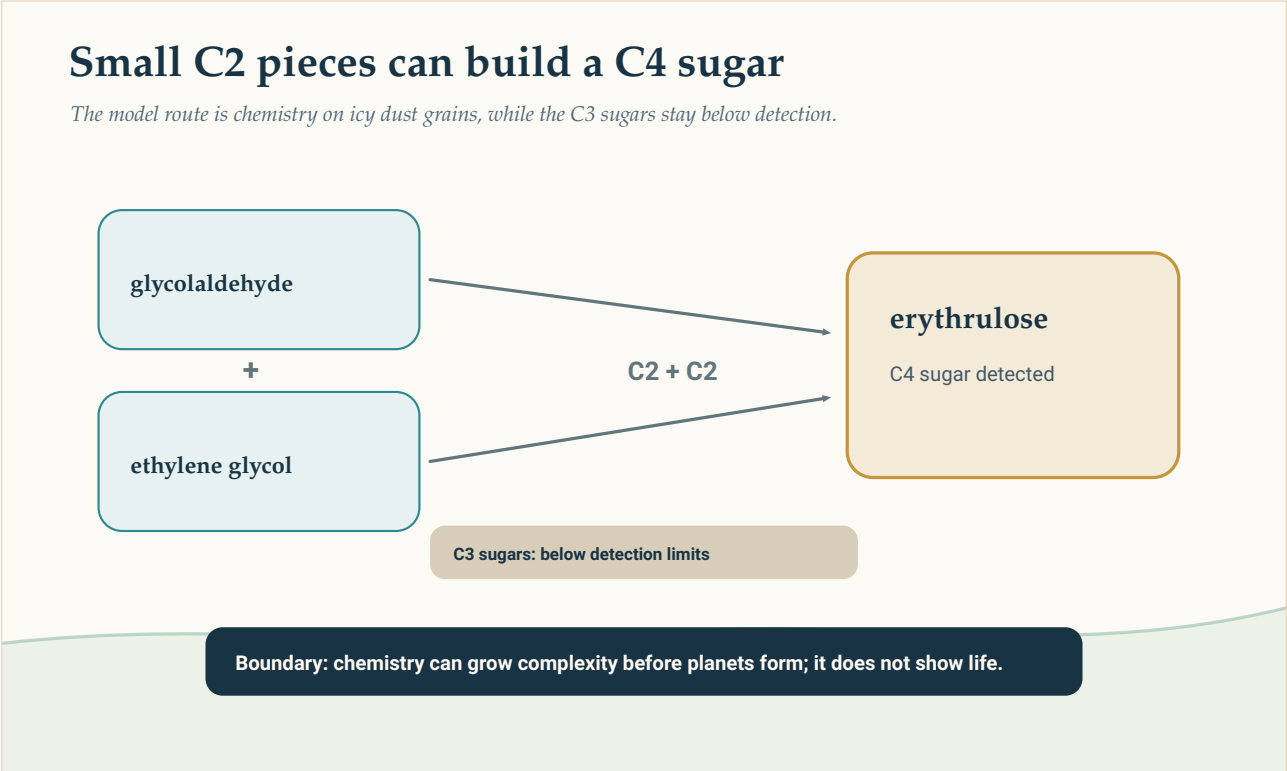

Dois blocos de construção abundantes com dois carbonos — glicolaldeído e etilenoglicol — combinam-se em grãos gelados para formar eritrulose com quatro carbonos, enquanto os açúcares de três carbonos ficam abaixo do limite de deteção. A química pode aumentar a complexidade antes de os planetas se formarem.

Original diagram — The Clean Paper CC BY 4.0

Esta é a afirmação importante: uma verdadeira molécula de açúcar pode formar-se e sobreviver num ambiente interestelar frio em quantidade suficiente para ser detetada a partir da Terra. A afirmação não é que os astrónomos encontraram vida, RNA ou uma colher de açúcar a flutuar entre as estrelas.

O que os autores fizeram

- Usaram espectros de rádio de banda larga da nuvem molecular G+0.693−0.027, no Centro Galáctico, obtidos pelos telescópios Yebes 40 m e IRAM 30 m.
- Procuraram eritrulose usando espectroscopia rotacional laboratorial recente, sem a qual as linhas astronómicas não poderiam ser identificadas de forma fiável.
- Modelaram os espectros com MADCUBA-SLIM em equilíbrio termodinâmico local, tendo em conta mais de 180 espécies moleculares já identificadas na mesma nuvem, rica em linhas.
- Concentraram o ajuste nas características da eritrulose mais brilhantes e menos misturadas com outras linhas.
- Compararam a eritrulose com moléculas relacionadas: glicolaldeído, etilenoglicol, gliceraldeído, di-hidroxiacetona e glicerol.
- Construíram modelos de química quântica e Monte Carlo cinético para estudar como a eritrulose poderia formar-se em grãos de poeira interestelar cobertos de gelo.

O que encontraram

- **Uma deteção em várias linhas.** O artigo identifica 12 conjuntos de linhas de eritrulose, correspondentes a 17 transições individuais. Seis desses conjuntos, equivalentes a nove transições individuais, são classificados como predominantemente não misturados, com contaminação residual igual ou inferior a 25%.
- **Uma molécula fria e ténue.** O ajuste em LTE dá uma temperatura de excitação de 11.3 ± 1.8 K e uma densidade de coluna de $(8.7 \pm 0.8) \times 10^{13}$ cm^{-2}, usando uma velocidade central de 69 km/s e uma largura de linha de 22 km/s.
- **Uma abundância pequena, mas mensurável.** A abundância de eritrulose derivada é $(6.4 \pm 0.6) \times 10^{-10}$ relativamente a H_2.
- **Os açúcares mais curtos não aparecem.** Os açúcares análogos de três carbonos, gliceraldeído e di-hidroxiacetona, não são detetados; os respetivos limites superiores são $\leq 4 \times 10^{-11}$ e $\leq 7 \times 10^{-11}$. Assim, nesta fonte, a eritrulose parece ser pelo menos 8–17 vezes mais abundante do que esses açúcares C3.
- **O argumento contra alinhamentos fortuitos é explícito.** Para as seis características menos misturadas, os autores estimam uma probabilidade de alinhamento aleatório de linhas de 0,2%. Mesmo usando apenas três ou quatro linhas não misturadas, relatam níveis de confiança de 95,2% e 98,3%.
- **A química tem uma via plausível.** O modelo forma eritrulose em gelo de água amorfo a partir de duas espécies C2 mais pequenas já abundantes na nuvem: glicolaldeído e etilenoglicol. As simulações mais próximas reproduzem metanol, glicolaldeído, etilenoglicol e eritrulose dentro de um fator de cinco, embora produzam em excesso os açúcares C3 não detetados, por fatores de aproximadamente 25–70.

Porque isto não é apenas «açúcar no espaço»

Manchetes anteriores de astronomia chamaram por vezes ao glicolaldeído o «açúcar mais simples». É quimicamente relacionado com os açúcares e é importante para a química prebiótica, mas o artigo é cuidadoso na distinção: o glicolaldeído é um hidroxialdeído, não um verdadeiro sacarídeo. A eritrulose é diferente. É um monossacarídeo, uma cetose, e os autores descrevem-na como o primeiro açúcar reportado no meio interestelar.

Isto importa porque a química da origem da vida tem muitas vezes de assumir açúcares como matéria-prima. Ribose e glucose foram encontradas em meteoritos e em amostras do asteroide Bennu, o que sugere que parte do inventário de açúcares pode ter origem extraterrestre. Mas encontrar uma molécula relacionada com açúcares em meteoritos não é o mesmo que detetar um açúcar no gás e na poeira entre estrelas. Este artigo recua mais um passo na cadeia: antes dos corpos parentais, antes dos meteoritos, antes dos planetas.

O resultado é também quimicamente estranho de uma forma útil. Em geral, quando famílias químicas interestelares crescem em número de átomos de carbono, os membros maiores tornam-se muito menos abundantes. Aqui, o açúcar de quatro carbonos é detetado, enquanto os açúcares análogos de

três carbonos não são. Os autores argumentam que vias de destruição e formação em grãos gelados podem favorecer comparativamente a eritrulose neste ambiente.

O que isto não prova

- **Não** mostra vida no espaço. Uma molécula de açúcar é química prebiótica, não biologia.
- **Não** mostra ribose, RNA ou DNA. A eritrulose pode isomerizar-se em aldoses relacionadas em condições aquosas e pode participar em vias prebióticas, mas não é o açúcar que forma a espinha dorsal do RNA.
- **Não** mostra quiralidade biológica preferencial. A eritrulose é quiral, mas esta deteção por rádio identifica a molécula; não mede um excesso enantiomérico nem mostra que uma das «mãos» moleculares domine.
- **Não** prova que esta molécula chegou à Terra primitiva. O artigo discute uma possível entrega através de corpos menores, mas isso é uma extrapolação a partir da abundância, da química de meteoritos e da história do Sistema Solar.
- **Não** significa que o problema da «origem da vida» esteja resolvido. Fornecer uma classe de moléculas não é o mesmo que montar metabolismo, replicação ou células.
- **Não** elimina a incerteza inerente à identificação. A evidência é forte, mas a fonte está cheia de linhas e o artigo dedica um esforço real à mistura entre linhas, precisamente porque é aí que podem surgir falsas identificações.
- **Não** transforma a estimativa de entrega numa medição. O artigo estima que aproximadamente (0.5–50) $\times$ 10^9 kg de eritrulose poderiam ter chegado à Terra primitiva durante o Bombardeamento Intenso Tardio, mas esse número depende de várias hipóteses, e os autores assinalam que o próprio cenário desse bombardeamento tem sido questionado.

Quão forte é a evidência?

A deteção não assenta numa única linha acompanhada por uma história. Baseia-se em espectroscopia de laboratório, num levantamento amplo de rádio, em várias transições nas frequências e velocidades corretas, num modelo quantitativo das linhas e numa análise explícita da mistura entre linhas. As seis características maioritariamente não misturadas constituem o núcleo do caso; as outras linhas e o ajuste global acrescentam consistência. Para uma nuvem molecular complexa, é uma estratégia de deteção séria.

A parte mais fraca não é a identificação em si, mas a interpretação mais ampla sobre a origem da vida. O modelo químico mostra que a eritrulose pode plausivelmente formar-se em grãos gelados a partir de moléculas mais pequenas, e a abundância observada está na gama geral correta. Mas o modelo continua a produzir em excesso alguns açúcares C3 que não foram detetados, e não traça um percurso completo desde o gelo interestelar até uma rede de reações na Terra primitiva. A ponte entre «esta molécula existe no espaço» e «esta molécula ajudou a vida a começar» é plausível, não demonstrada.

O estado limpo é, portanto: deteção astroquímica forte; química de formação plausível; significado biológico especulativo.

Porque importa

A química prebiótica tem um problema de abastecimento. Algumas das moléculas usadas em cenários para a origem da vida não são fáceis de produzir em quantidades úteis sob condições simples da Terra primitiva. Uma forma de aliviar esse problema é a entrega exógena: cometas, asteroides e meteoritos trazem moléculas que se formaram antes, em ambientes mais frios e mais estranhos.

Este artigo dá a essa ideia uma fonte mais nítida a montante. Diz-nos que pelo menos um verdadeiro açúcar pode ser produzido no próprio meio interestelar, antes de o material ficar encerrado em corpos menores. Isso não torna a vida inevitável. Torna, sim, o inventário químico inicial menos exclusivamente terrestre: parte da química relevante pode começar antes de existirem planetas.

A melhor versão da história não é «os ingredientes da vida estão por todo o lado». É mais estreita: uma nuvem molecular fria perto do Centro Galáctico contém um açúcar quiral detetável, e a química que o produz pode ocorrer em grãos de poeira gelados. Isso já é suficiente.

Resumo claro

Astrónomos relatam a primeira deteção de uma verdadeira molécula de açúcar no meio interestelar: eritrulose, uma cetose quiral de quatro carbonos, na nuvem G+0.693−0.027 do Centro Galáctico. A evidência vem de várias transições de rádio observadas com os telescópios Yebes 40 m e IRAM 30 m, ajustadas a dados espectrais de laboratório e apoiadas por um modelo de formação em grãos de poeira gelados. O resultado importa porque mostra que um tipo de química prebiótica dos açúcares pode ocorrer antes da formação de planetas e meteoritos. Não é vida, não é ribose, não é RNA e não é prova de que estas moléculas tenham semeado a biologia na Terra. É uma forte deteção astroquímica com uma implicação cuidadosa e limitada: o espaço consegue produzir uma parte maior do inventário prebiótico do que sabíamos.

Fontes

Jimenez-Serra et al., Detection of a four-carbon sugar in interstellar space, Nature Astronomy (2026)
https://doi.org/10.1038/s41550-026-02905-7

Observed spectra and LTE fits for the erythrulose study, Zenodo (2026)
https://doi.org/10.5281/zenodo.20081358