

The Clean Paper

WHAT THE PAPER SAYS · WHAT IT DOESN'T · WHY IT MATTERS

Uma célula sintética que se alimenta, cresce e se divide — um passo sério, mas não vida construída do zero

Uma equipa da Universidade do Minnesota descreve uma gotícula de gordura com um genoma de ~90 000 bases que se alimenta, copia o ADN, cresce e se divide durante cinco gerações, com uma mutação benéfica introduzida a espalhar-se por seleção. É um avanço genuíno na construção de células a partir de componentes definidos e purificados. Mas não passou por revisão por pares; não consegue fabricar a própria maquinaria proteica nem executar o próprio metabolismo; os seus componentes são moléculas biológicas purificadas, não substâncias simples montadas do zero; e — nas palavras dos próprios autores — a seleção não é evolução darwiniana espontânea. A versão limpa não é «a primeira célula viva construída a partir de matéria não viva».

Written by Lucio Vaglio · Cross-checked by Laura Nesso · Edited by Michele Renda · Figures by Laura Nesso and Nova Vela · AI-assisted, human-reviewed

Paper: *A Chemically Defined Synthetic Cell Capable Of Growth And Replication*, Nathaniel J. Gaut, Christopher Deich, Brock Cash, Tanner Hoog, Aaron E. Engelhart, Katarzyna P. Adamala, Preprint (not peer-reviewed) — University of Minnesota

A história da «primeira célula sintética», reduzida a gotículas

As manchetes são enormes: a primeira célula sintética do mundo com um ciclo de vida completo, vida construída a partir de matéria não viva, um «momento Sputnik» para a biologia. O artigo por baixo é mais discreto e, sinceramente, mais interessante do que os slogans. Uma equipa da Universidade do Minnesota descreve uma gotícula microscópica de gordura — o tipo de bolha oleosa de que são feitas as membranas celulares — que transporta um conjunto de instruções genéticas e consegue alimentar-se fundindo-se com gotículas de abastecimento mais pequenas, copiar essas instruções, crescer e dividir-se em gotículas-filhas, ao longo de vários ciclos. Numa experiência, uma alteração útil nas instruções espalha-se pela população porque as gotículas que a transportam se reproduzem mais depressa.

É um avanço real, num sentido específico e honesto: construir um sistema semelhante a uma célula de baixo para cima, a partir de componentes conhecidos, e fazer os movimentos básicos de um ciclo celular decorrerem em conjunto no mesmo lugar. É também um preprint que ainda não passou por revisão por pares e — nas próprias palavras dos autores — não é um organismo autossuficiente nem evolução darwiniana espontânea. A versão limpa não é «foi criada vida do zero». É: pela primeira vez, investigadores executaram uma rotina completa de ciclo celular dentro de uma gotícula sintética totalmente definida, usando componentes biológicos purificados.

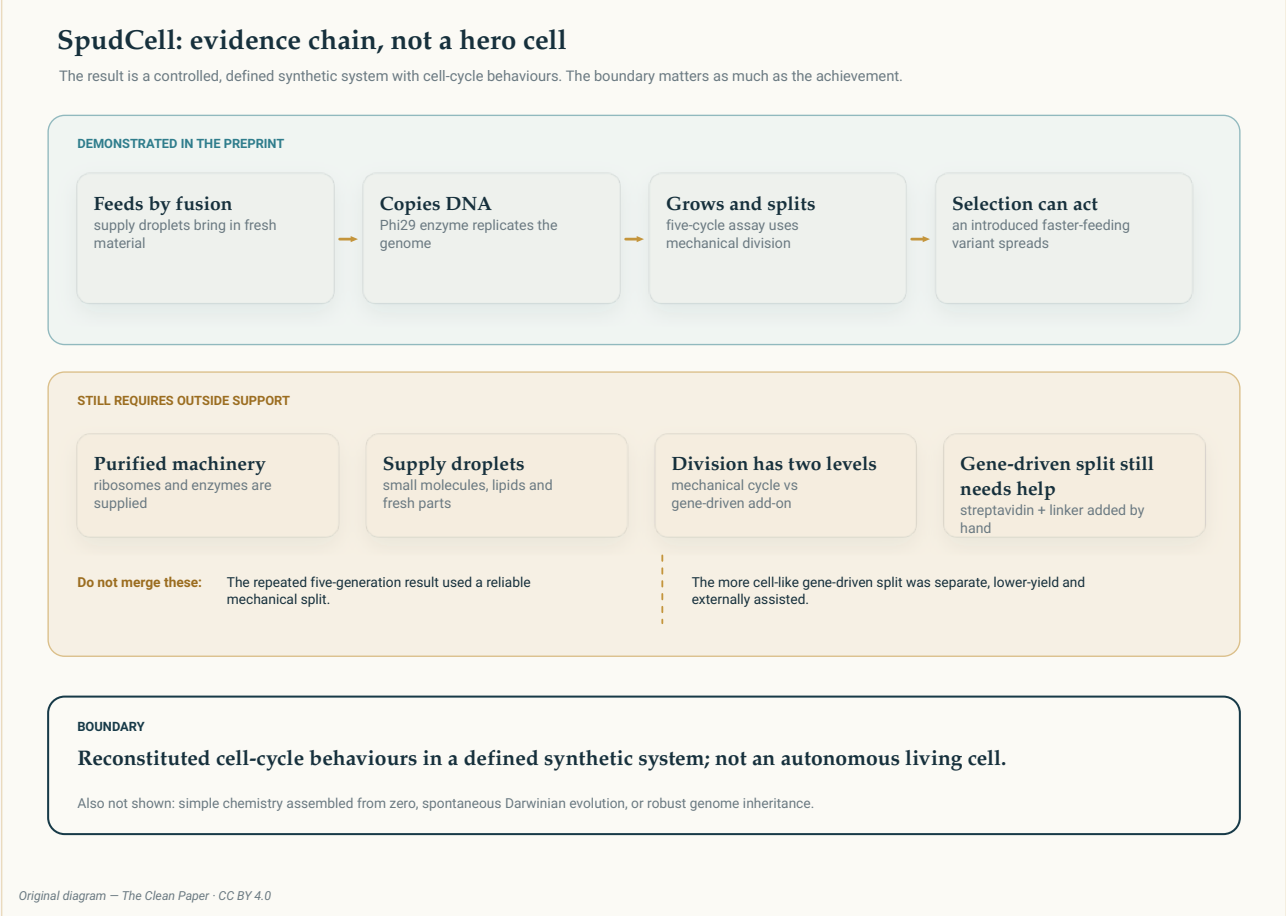

Original diagram — The Clean Paper · CC BY 4.0

Uma cadeia de evidência, não uma «célula-herói». A faixa superior mostra o que o artigo **demonstra**: uma gotícula definida que se alimenta, copia o genoma, cresce e se divide ao longo de cinco gerações, com uma alteração benéfica introduzida a espalhar-se por seleção. A faixa intermédia mostra o que ainda **precisa de receber de fora**: ribossomas e enzimas purificados, gotículas de abastecimento e — para a divisão controlada por genes — ingredientes adicionais acrescentados manualmente. A faixa inferior é a **fronteira**: trata-se de comportamento de ciclo celular reconstituído num sistema sintético definido, não de uma célula viva autónoma nem de evolução espontânea.

Original diagram — The Clean Paper CC BY 4.0

O que fizeram os autores

Comecemos pelo recipiente. A célula sintética é um **lipossoma** — uma gotícula envolta pelo mesmo tipo de película gordurosa que envolve células reais. No interior, a equipa colocou duas coisas: um conjunto de instruções genéticas e um pequeno kit para as ler e construir proteínas.

As instruções são um genoma com cerca de **90 000 letras de ADN** (90 kbp), repartido por sete pequenos anéis (plasmídeos). O kit de construção de proteínas não foi inventado a partir do nada. É uma mistura definida de *componentes funcionais purificados retirados da biologia* — ribossomas, enzimas e o resto da maquinaria de síntese proteica — montados em quantidades conhecidas. (Na área, esta mistura reconstituída e totalmente especificada chama-se PURE. «Quimicamente definido» significa aqui que cada ingrediente é conhecido e medido, não que foi construído a partir de substâncias químicas simples.)

Com essa gotícula, os autores mostraram que ela conseguia executar os passos básicos de um ciclo celular. Fizeram quatro coisas ligadas entre si.

Primeiro, fizeram-na **alimentar-se**. Uma gotícula recebe material novo fundindo-se com gotículas de abastecimento mais pequenas («feeder» liposomes). O sinal que permite a fusão é uma proteína de membrana que a célula produz a partir do próprio genoma — por isso a alimentação é ativada pelos genes da própria célula, não acrescentada à mão em cada ciclo.

Segundo, fizeram-na **copiar o ADN**, usando uma enzima de replicação viral emprestada (Phi29), codificada no genoma.

Terceiro, fizeram-na **crescer e dividir-se** — e dividiram-na de duas formas diferentes, algo que se revela importante (ver abaixo).

Quarto, mostraram **seleção**. Introduziram uma alteração no genoma que faz uma célula alimentar-se e crescer mais depressa e mostraram que essas células mais rápidas deixam mais descendentes e dominam a população, sobretudo quando a comida escasseia.

O que encontraram

O ciclo completo decorre em conjunto. Ao longo de cinco «gerações», as gotículas alimentaram-se, replicaram o ADN, cresceram e dividiram-se como uma rotina repetida, em vez de demonstrações isoladas. Conseguir que estes passos funcionem no mesmo sistema definido, acoplados à expressão genética da própria célula, é o resultado central do artigo.

A alimentação e a divisão podem ser controladas pelos genes. A célula consegue produzir a proteína que impulsiona a própria alimentação e — numa demonstração separada, de menor rendimento, que ainda exige ingredientes adicionais colocados à mão — a proteína que impulsiona a própria divisão. É um passo em direção a um sistema que funcione segundo as próprias instruções, e não pelas mãos do experimentador.

Uma alteração benéfica espalha-se por seleção. Uma variante com um «interruptor» mais forte para a proteína de alimentação (um promotor mais ativo) cresce mais depressa, deixa mais descendentes e, em escassez, supera a versão original. É uma ligação genuína entre uma alteração genética e sucesso reprodutivo dentro de um sistema sintético.

A herança é imperfeita. Após cinco gerações, apenas uma minoria das células analisadas ainda transportava o conjunto completo dos sete anéis de ADN. Repartir o genoma de forma limpa entre gotículas-filhas ainda não é fiável.

O que funciona sozinho — e o que não funciona

A palavra que suporta mais peso nas manchetes é *completo*. No artigo, «ciclo celular completo» significa que os passos operacionais — alimentar, replicar, crescer, dividir — foram reconstituídos e medidos em conjunto. Não significa que a célula seja autossuficiente. Há dois limites importantes, e os autores afirmam ambos.

Primeiro, a célula **não consegue fabricar a própria maquinaria de síntese de proteínas**. Os ribossomas e a maior parte das enzimas são fornecidos — purificados antecipadamente e introduzidos — e não fabricados pela célula. Na formulação dos autores, o sistema tem um metabolismo muito limitado e não consegue produzir ribossomas; uma verdadeira independência metabólica exigiria um genoma muito maior. Assim, a gotícula executa um ciclo celular, mas não executa a sua bioquímica inteira a partir do zero.

Segundo, a divisão de rotina é **mecânica**. Nas experiências de cinco gerações, as gotículas são divididas ao serem empurradas através de um filtro fino — método escolhido porque produz filhas de forma fiável. A divisão mais semelhante à de uma célula, *controlada por genes* (em que uma proteína produzida pela própria célula provoca a divisão), é mostrada separadamente, exige ingredientes adicionais colocados de fora (um sistema de ponte: estreptavidina e um ligante) e tem menor rendimento. Os autores dizem explicitamente que uma divisão mais robusta, de maior rendimento e controlável ainda precisa de trabalho — provavelmente um esqueleto interno sintético que a célula ainda não possui.

É por isso que a figura mantém os dois tipos de divisão separados: o ciclo de cinco gerações usado como manchete emprega a divisão mecânica; a divisão controlada por genes é um acréscimo promissor, mas frágil.



Sequência de microscopia de fluorescência do preprint alojado pelos autores, mostrando uma célula sintética a alongar-se e a separar-se em duas gotículas na demonstração de divisão controlada por genes. A imagem é reproduzida em resolução reduzida ao abrigo de uso legítimo para comentar o resultado da divisão; o diagrama principal da cadeia de evidência acima separa esta demonstração da divisão mecânica usada no ensaio de cinco gerações.

Kate Adamala, Adamala Lab Fair use

Seleção, não evolução espontânea

O resultado de seleção é elegante e vale a pena dizê-lo com precisão. Uma alteração benéfica — o «interruptor» de alimentação mais forte — faz as células crescerem mais depressa, pelo que deixam mais descendentes e a alteração se espalha. É seleção real a atuar sobre uma diferença hereditária.

Mas a alteração não *surgiu* sozinha. Foram os autores que a introduziram. Nas próprias palavras deles, a mutação benéfica não apareceu espontaneamente na população, foi introduzida artificialmente, o que é diferente de evolução darwiniana natural; deixar mutações surgir por si próprias é indicado como trabalho futuro. Portanto: seleção e competição por recursos, sim. Evolução espontânea e

aberta, ainda não.

O que isto *não* prova

- **Não** mostra uma célula criada a partir de química não viva. Os componentes são *componentes biológicos purificados* — ribossomas e enzimas de organismos vivos, uma enzima viral de replicação — montados numa gotícula definida. «Quimicamente definido» significa totalmente especificado, não sintetizado do zero; a própria Figura 1 do artigo descreve as células como montadas a partir de componentes naturais individualmente purificados.
- **Não** mostra um organismo autossuficiente. A célula não consegue fabricar os próprios ribossomas nem executar o próprio metabolismo; depende da maquinaria fornecida e das gotículas de alimentação.
- **Não** mostra evolução espontânea. A mutação benéfica foi introduzida pelos investigadores, não gerada pelo sistema.
- **Não** mostra herança robusta. Apenas uma minoria das células manteve o genoma completo após cinco gerações.
- **Não** mostra divisão controlada pela célula como mecanismo padrão. O ciclo repetido de cinco gerações depende de divisão mecânica; a divisão controlada por genes tem menor rendimento e recebe assistência externa.
- **Não** foi revisto por pares. É um preprint; segundo a reportagem da *Science*, foi rejeitado pela *Cell* e estará em revisão noutro local. Os números específicos devem ser tratados como provisórios.

Quão forte é a evidência?

Para a afirmação central de engenharia, a evidência é direta e substancial. Os autores relatam os passos operacionais de um ciclo celular a decorrer em conjunto dentro de uma gotícula sintética definida, acoplados à expressão genética do próprio sistema e repetidos ao longo de vários ciclos. É uma afirmação delimitada e testável, sustentada por demonstrações quantificadas, embora o trabalho continue a ser um preprint.

A falta de independência metabólica e de evolução espontânea não deve ser tratada como afirmações falhadas ou de baixa confiança. Os autores não reivindicam essas capacidades: descrevem-nas explicitamente como ausentes ou como objetivos para trabalho futuro. São limites importantes para o significado de «ciclo celular completo» neste contexto, não evidência contra o resultado que realmente foi apresentado.

A principal incerteza, portanto, não é se o estudo criou vida autónoma; é quão robusto e reproduzível se revelará o desempenho de engenharia relatado. Até haver revisão por pares e replicação independente, as contagens exatas de gerações, a fração de retenção do genoma e os rendimentos de divisão devem ser tratados como provisórios. O perfil de confiança adequado é forte para a integração demonstrada das operações do ciclo celular, menor para as estimativas precisas de desempenho e

fora do âmbito para alegações de vida, autossuficiência ou evolução espontânea.

O que a história pública acrescenta — e por que isso importa

Aqui, a diferença interessante não é entre o artigo e a realidade. É entre o **artigo** e o **pacote de comunicação construído à sua volta**. O manuscrito é cuidadoso nesta fronteira; o risco de exagero aparece quando o resultado é comprimido em «célula viva», «célula autossuficiente» ou «vida criada do zero». Corrigir estas leituras exageradas de manchete é diferente de desvalorizar o artigo por afirmações que ele não faz.

A linguagem do próprio manuscrito é moderada. Chama ao trabalho um passo rumo aos componentes mínimos necessários à vida, uma possível «plataforma» para sistemas futuros, uma «base para organismos totalmente artificiais» — e protege as grandes aplicações com palavras como *em última análise* e *poderá*. O comunicado de imprensa da Universidade do Minnesota, por outro lado, abre com «a primeira célula sintética do mundo com um ciclo de vida completo» que «poderá revolucionar» a biologia, descreve a célula como construída a partir de componentes não vivos e enumera aplicações em medicina, materiais e indústria. As ressalvas estão lá — mas chegam depois do enquadramento de grande avanço, quando já dificilmente funcionam como travão.

Nada disto exige presumir má-fé. Partilhar resultados antes da revisão por pares pode ser uma escolha legítima e até generosa: permite que outros laboratórios examinem os métodos e tentem reproduzi-los mais cedo, que é a razão apresentada pelos autores. Uma rejeição por uma revista de alto perfil não significa que o trabalho seja fraco — resultados ambiciosos e com risco elevado de retratação são realmente difíceis de publicar, e o receio de ser ultrapassado é real. Essas pressões são humanas e compreensíveis.

Mas precisamente porque a comunicação foi tão ruidosa e chegou *antes* da revisão por pares, a obrigação de precisão aumenta, não diminui. A ordem é o ponto central. Um comunicado escolhe primeiro a leitura máxima e só depois acrescenta os limites. A versão limpa faz o contrário: começa pela evidência e pelo seu estatuto e só depois passa à ambição. Esse hábito — evidência e estatuto antes da ambição — é algo que um leitor pode transportar para o próximo «avanço», não apenas para este.

Resumo claro

Uma equipa da Universidade do Minnesota descreve uma célula sintética totalmente definida: uma gotícula de gordura com um genoma de ~90 000 bases e um sistema purificado de produção de proteínas, que se alimenta fundindo-se com gotículas de abastecimento, copia o ADN, cresce e se divide ao longo de cinco gerações. Mostram que uma alteração genética benéfica, introduzida pelos investigadores, se espalha pela população por seleção e que tanto alimentação como divisão podem ser acionadas pelos próprios genes da célula. Os componentes são moléculas biológicas purificadas montadas num sistema definido, não química construída do zero; a célula não consegue fabricar os

próprios ribossomas nem executar o próprio metabolismo; a divisão de rotina das cinco gerações é mecânica, enquanto a divisão controlada por genes tem menor rendimento e é assistida externamente; a mutação benéfica foi introduzida em vez de surgir espontaneamente; e a herança do genoma completo é imperfeita. O trabalho é um preprint e não foi revisto por pares.

Verificação sem exageros

O que o artigo mostra: Uma gotícula sintética definida que se alimenta (por fusão geneticamente codificada com gotículas de abastecimento), replica o seu genoma de ~90 kbp, cresce e se divide ao longo de cinco gerações; uma demonstração separada de divisão controlada por genes; e seleção de uma mutação benéfica introduzida, incluindo competição sob recursos escassos.

O que continua provisório até à revisão por pares: As contagens exatas de gerações, os rendimentos de divisão e a fração de células que retêm o genoma completo; a robustez e reprodutibilidade do ciclo completo entre laboratórios.

O que não mostra: Uma célula construída a partir de química não viva; um organismo autossuficiente; mutação espontânea ou evolução darwiniana aberta; herança robusta do genoma; divisão controlada pela célula como mecanismo padrão; prontidão das aplicações médicas, de materiais ou industriais mencionadas nos materiais de imprensa.

Principais limitações: Ainda sem revisão por pares; sem independência metabólica (ribossomas e enzimas são fornecidos); o ciclo de manchete usa divisão mecânica; a divisão controlada por genes tem menor rendimento e precisa de componentes adicionados; herança imperfeita do genoma.

Quanta confiança deve ter um leitor geral? Confiança razoavelmente elevada no resultado central de engenharia: os autores executaram em conjunto os passos operacionais de um ciclo celular dentro de uma gotícula sintética definida, embora o trabalho ainda aguarde revisão por pares. Confiança média a baixa nas contagens precisas de gerações, rendimentos de divisão e taxas de herança até haver revisão e replicação independente. O artigo não afirma que o sistema seja vivo, autossuficiente ou capaz de evoluir por si; são limites de âmbito, não resultados de baixa confiança. A atitude adequada: um passo impressionante na construção de células a partir de componentes conhecidos, não a criação de vida.

Atualizações após a publicação

- **Esclarecimento · 2026-07-23**

  Clarificámos o enquadramento da confiança: células vivas, autossuficientes e autoevolutivas estão fora das afirmações do artigo, não são resultados de baixa confiança. A avaliação do resultado central de engenharia permanece inalterada.

Fontes

Gaut, Deich, Cash, Hoog, Engelhart & Adamala — 'A Chemically Defined Synthetic Cell Capable Of Growth And Replication', author-hosted preprint (not peer-reviewed), 2026
https://biotic.org

Science — news coverage of the synthetic-cell preprint (2026)
https://doi.org/10.1126/science.zwa8dvz

University of Minnesota — press release
https://twin-cities.umn.edu/news-events/worlds-first-synthetic-cell-complete-life-cycle-could-revolu