

The Clean Paper

WHAT THE PAPER SAYS · WHAT IT DOESN'T · WHY IT MATTERS

Pe orbită, sarea de masă a format cuburi goale. Gravitația a schimbat saramura, nu sarea

Cristalele de clorură de sodiu crescute pe Stația Spațială Internațională au inclus cuburi goale și etajate cu dimensiuni de 2–8 milimetri. Articolele susțin o explicație bazată pe transport: sedimentarea obișnuită și curgerea determinată de flotabilitate au fost puternic reduse, iar difuzia a dominat începutul creșterii. Rețeaua cristalină nu a devenit o nouă formă de sare, iar experimentele nu stabilesc un proces industrial.

Written by Matteo · Cross-checked by Vera Rubin · Edited by Michele Renda · Figures by Matteo and Nova Vela · AI-assisted, human-reviewed

Paper: *Comparison of sodium chloride hopper cubes grown under microgravity and terrestrial conditions*, Donald Pettit and Pietro Fontana, npj Microgravity 5, 25 (2019) · DOI: 10.1038/s41526-019-0085-0

Pe orbită, sarea de masă obișnuită a crescut sub forma unor cuburi goale și etajate

Cristalele aveau un aspect arhitectural: rame pătrate cuprinse în alte rame pătrate, iar fețele lor erau scobite în trepte.

Erau alcătuite din clorură de sodiu obișnuită, aceeași substanță ca sarea de masă. Partea neobișnuită nu era materialul, ci saramura din jurul lui.

Pe Pământ, un cristal care crește într-un volum de lichid de ordinul centimetrilor se poate scufunda, poate atinge un perete sau o suprafață și poate contribui la apariția unor diferențe de densitate care pun soluția în circulație. Pe Stația Spațială Internațională, sedimentarea obișnuită și curgerea determinată de flotabilitate au fost puternic reduse. Unele cristale de sare au rămas suspendate suficient de mult pentru a crește încet și mai simetric, formând **cuburi hopper** cu muchii între 2 și 8 milimetri.

Trei articole, publicate în 2011, 2015 și 2019, descriu aceste experimente. Împreună oferă o lecție clară de fizică a transportului: schimbarea modului în care materialul dizolvat ajunge la cristal îi poate modifica forma vizibilă fără să îi schimbe structura atomică.

Ele nu arată că spațiul produce cristale perfecte, nu stabilesc un proces industrial și nu dezvăluie un nou tip de sare.

Cum ajunge un cub să devină „hopper”

Un cristal normal de clorură de sodiu are o aranjare atomică cubică. Un **cristal hopper** este tot cubic, dar colțurile și muchiile sale cresc înaintea centrelor fețelor. Rezultatul este o adâncitură goală și etajată pe fiecare față, ca și cum cubul și-ar construi mai întâi cadrul și abia apoi ar umple pereții.

Un exemplu ulterior de pe ISS face vizibil acest model de creștere, dar oferă context, nu dovezi provenite din cele trei articole despre clorura de sodiu. Imaginea și secvența accelerată realizate de Donald Pettit arată **clorură de potasiu**, o sare diferită, formând în microgravitație morfologii hopper etajate și în formă de sul.

[figure_pair pending]

Două micrografii electronice de baleiaj ale unor cristale hopper de clorură de potasiu, cu formă de sul, crescute la bordul ISS. Aceste imagini ulterioare sunt exemple contextuale de morfologie, nu probe de clorură de sodiu și nici măsurători din studiile din 2011, 2015 sau 2019 discutate în articol.

[video pending]

O secvență accelerată ulterioară a creșterii unui cristal hopper de clorură de potasiu într-o peliculă subțire de

apă, în microgravitație. Ilustrează creșterea la muchii și colțuri, nu experimentele sau datele despre clorura de sodiu analizate în articol.

Cristalele cresc din **saramură suprasaturată**: apă sărată care conține mai multă clorură de sodiu dizolvată decât ar putea menține la echilibru în condițiile respective. Ionii de sodiu și clorură trebuie să traverseze lichidul și să se atașeze de suprafața cristalului.

Există două modalități generale prin care pot fi transportați. **Difuzia** este mișcarea moleculară aleatorie care poartă materialul dizolvat în sensul scăderii concentrației, fără circulația în masă a lichidului. **Convecția** este mișcarea lichidului însuși. În gravitație obișnuită, mici diferențe de temperatură sau concentrație pot modifica densitatea și pot genera circulație prin flotabilitate. Cristalele se pot și **sedimenta**, adică se pot depune prin lichid.

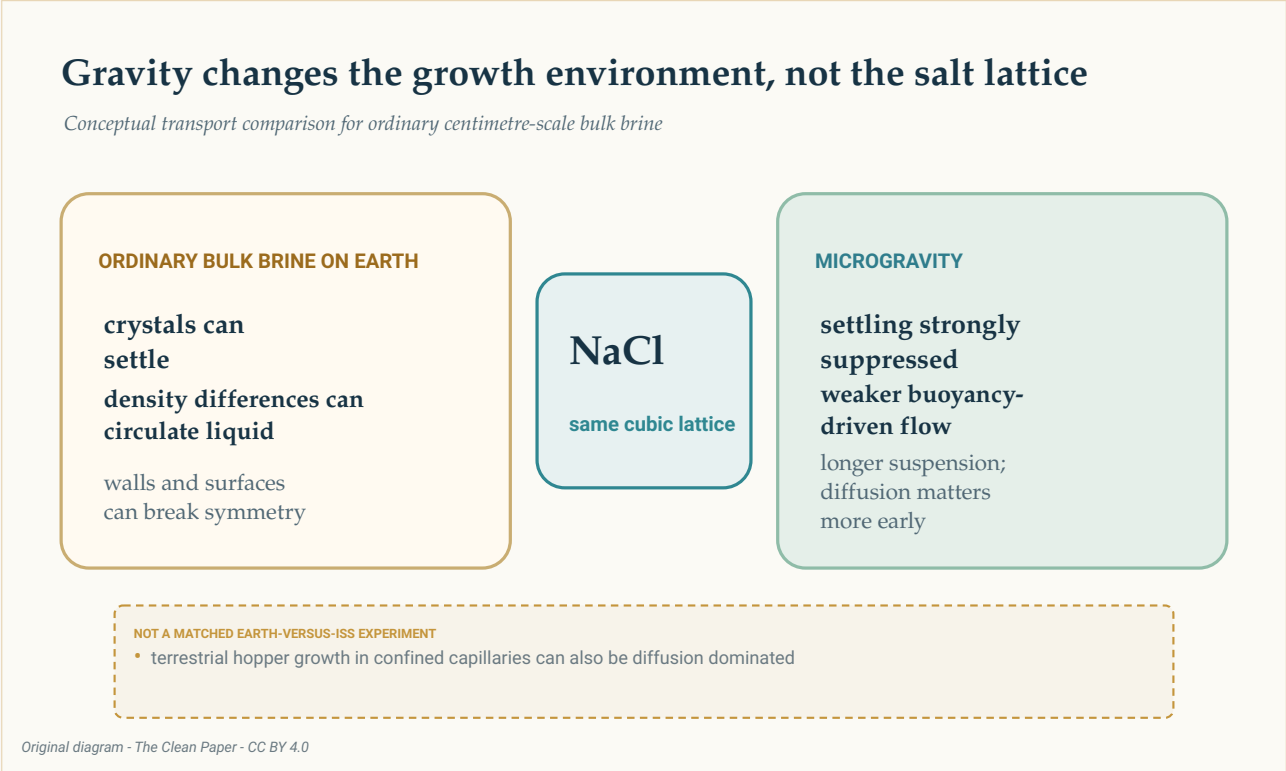

O comparație conceptuală arată aceeași rețea de clorură de sodiu în ambele medii. Într-un volum obișnuit de saramură pe Pământ pot apărea sedimentarea, circulația prin flotabilitate și contactul cu suprafețe; microgravitația le reduce puternic pe primele două, permițând o suspendare mai îndelungată și făcând difuzia mai importantă la începutul creșterii. Acesta nu a fost un experiment pereche Pământ–ISS.

The Clean Paper CC BY 4.0

Experimentul a fost realizat la bordul Stației Spațiale Internaționale, un laborator orbital de microgravitație. Termenul **microgravitație** nu înseamnă absența gravitației. Articolul din 2019 a raportat o accelerație reziduală de aproximativ 1,2 milionimi din gravitația de la suprafața Pământului, adică 1,2 micro-g, împreună cu o mișcare ciclică lentă a lichidului. Mediul a schimbat echilibrul proceselor de transport; nu a făcut saramura perfect nemișcată.

O cale lentă către cuburi de ordinul milimetrilor

Studiul din 2019 s-a concentrat asupra cuburilor hopper crescute pe măsură ce apa se evapora din saramura aflată pe ISS. Muchiile raportate ale cuburilor aveau între **2 și 8 milimetri**. Vitezele de creștere au variat între **0,34 și 1,0 micrometri pe minut** — aproximativ **0,49–1,44 milimetri pe zi** — cu o medie de **0,68 micrometri pe minut** și o abatere standard de 0,23.

La această viteză medie, formarea unei muchii de 8 milimetri ar dura aproximativ o săptămână. Calculul este o estimare, nu măsurarea prin secvență accelerată a fiecărei etape din viața unui singur cristal.

Autorii au estimat o suprasaturație sub **1,002**. Literatura terestră folosită pentru comparație descria creșterea hopper la suprasaturații mult mai mari, peste 1,45, cu viteze de 10–110 micrometri pe secundă timp de secunde sau minute, producând în mod obișnuit cuburi mai mici de 250 de micrometri.

Comparația este informativă, dar nu este una pereche. Cristalele de pe ISS și rezultatele din literatura terestră nu provin din brațe experimentale simultane și identice, desfășurate pe Pământ și pe orbită de aceeași echipă. Diferențele de recipient, interfață și metodă pot conta alături de gravitație.

Prin urmare, contrastul cel mai solid este descriptiv: în aceste observații de pe ISS, cuburile hopper au crescut încet, la suprasaturație scăzută, timp de zile sau săptămâni și au ajuns la dimensiuni milimetrice.

Difuzia a dominat la început; ulterior, curgerea a rămas posibilă

Articolul din 2019 a folosit **numărul Peclet** pentru a compara transportul produs de mișcarea lichidului cu transportul prin difuzie. O valoare sub unu înseamnă că difuzia este mai importantă; o valoare peste unu arată că mișcarea în masă poate deveni dominantă.

> **Un raport, nu un comutator**
>
> Numărul Peclet compară două viteze de transport. El nu împarte lumea în lichid perfect nemișcat sub unu și convecție pură peste unu. Aici, valoarea s-a schimbat odată cu dimensiunea cristalului și cu estimarea vitezei saramurii din jur. Cele mai mici cristale se aflau clar într-un regim dominat de difuzie; cel mai mare cristal din vasul mai mare ar fi putut intra într-un regim în care mișcarea lentă a lichidului conta.

În picăturile mai mici, de aproximativ 0,8 centimetri, valorile Peclet estimate au crescut de la circa **0,0004** în apropierea nucleației la aproximativ **0,03** la dimensiunea finală măsurată. Difuzia a rămas dominantă.

În cristalizoare de 2–3 centimetri, estimarea a crescut de la aproximativ **0,05** pentru un nucleu de 50 de micrometri la aproximativ **4** pentru o muchie de 4 milimetri. Creșterea timpurie era încă dominată de difuzie, dar mișcarea ciclică lentă ar fi putut contribui în etapele târzii.

De aceea, afirmația că „microgravitația a eliminat convecția” ar fi greșită. Circulația obișnuită determinată de flotabilitate și sedimentarea au fost puternic reduse. Au rămas însă accelerația reziduală și o mișcare măsurabilă.

Și forma lichidului a contat

Articolul din 2011 și cel din 2015 au lărgit imaginea. Ele au raportat cristalizarea sării în pelicule subțiri, straturi de lichid mai groase, volume aproximativ sferice de saramură și picături atașate unei suprafețe.

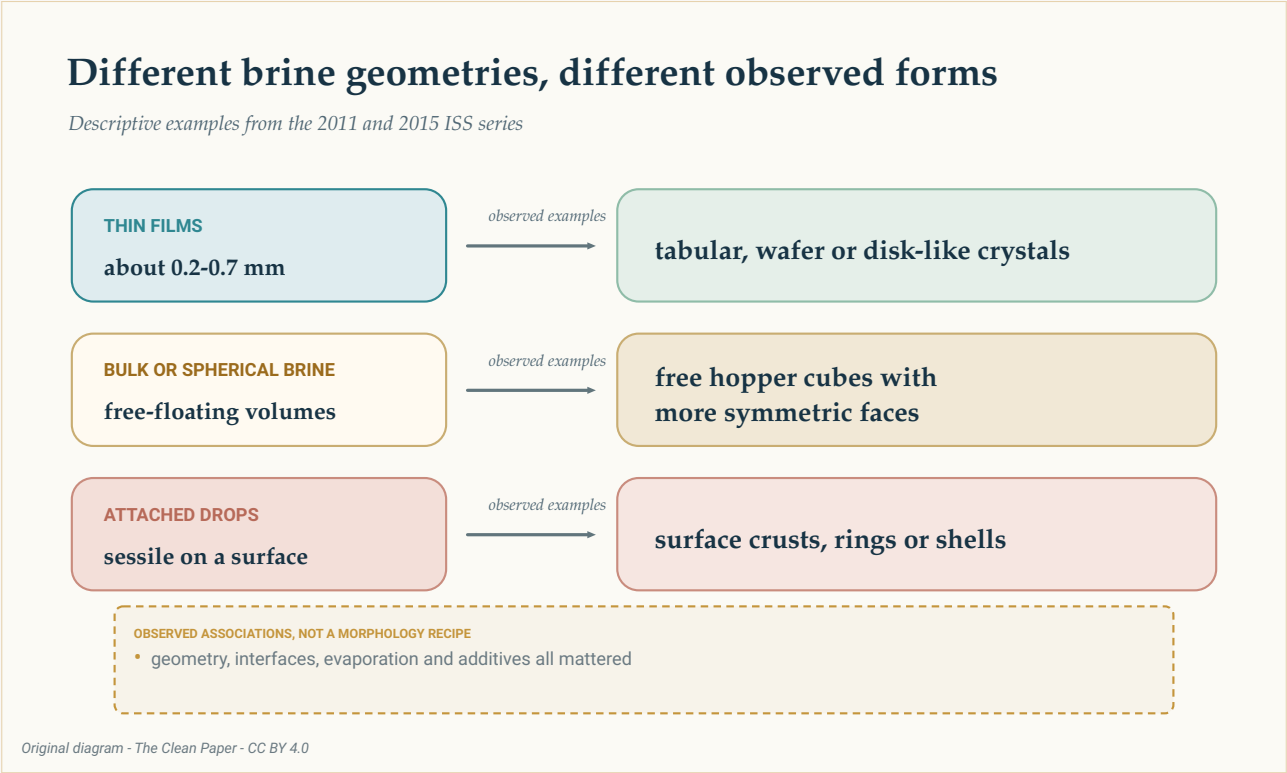

Trei rânduri rezumă exemple observate în ansamblul studiilor: pelicule subțiri cu forme tabulare sau discoidale, volume de saramură sau picături sferice cu cuburi hopper libere și picături atașate cu cruste, inele sau învelișuri. Acestea sunt asocieri descriptive, nu o rețetă sau o garanție.

The Clean Paper CC BY 4.0

În studiul din 2011, peliculele subțiri de aproximativ 0,2–0,7 milimetri au produs lamele subțiri și cristale tabulare. Volumele de saramură care pluteau liber au permis apariția unor fețe laterale mai simetrice și a cuburilor hopper.

Observațiile din 2015 au inclus foi subțiri cu grosimea de 0,2–0,7 milimetri, straturi mai groase

de aproximativ 4–6 milimetri și picături emisferice atașate, cu diametre de circa 20–32 milimetri. Formele raportate au inclus cristale hopper tabulare, cuburi, cristale discoidale, dendrite, inele și învelișuri. Adăugarea polietilenglicolului a suprimat creșterea hopper într-un set de observații.

Autorii au descris studiul din 2015 drept o serie de observații realizate cu materiale neinventariate, în timpul liber al echipajului, nu ca pe o investigație programatică riguroasă. Exemplele arată că geometria lichidului, interfețele, evaporarea și aditivii au contat toate. Ele nu definesc o rețetă deterministă în care o anumită formă a recipientului garantează o anumită formă a cristalului.

Rețeaua cristalină nu a devenit o formă nouă de sare

Distincția dintre **structura cristalină** și **morfologie** este esențială.

Structura este aranjamentul atomic repetitiv. Morfologia este forma exterioară vizibilă. Difracția neutronilor din articolul din 2011 nu a identificat o structură modificată a clorurii de sodiu și nici parametri modificați ai celulei cristaline față de probele terestre. Probele orbitale conțineau și **incluziuni de saramură**, mici buzunare de soluție rămase captive în cristal.

Prin urmare, aspectul mare și simetric nu este o dovadă a unui material mai pur sau lipsit de defecte. Niciun articol din acest dosar nu raportează o puritate chimică mai mare, performanțe mecanice superioare ori adecvarea pentru un dispozitiv anume.

Gravitația a acționat indirect. A modificat sedimentarea, circulația lichidului, orientarea și contactul cu suprafețele. Nu a schimbat rezistența legăturilor din clorura de sodiu și nu a creat o nouă fază atomică.

Ce ne pot învăța aceste experimente și ce nu

Articolele susțin o explicație bazată pe transport: reducerea puternică a sedimentării obișnuite și a curgerii determinate de flotabilitate a permis unor cristale să rămână suspendate și să crească lent în condiții mai simetrice. Dimensiunile, vitezele și formele măsurate sunt observații directe; suprasaturația, istoricul creșterii și valorile Peclet includ estimări; comparația cu Pământul se bazează parțial pe alte experimente publicate.

Dosarul nu are un singur numitor comun bine definit. El combină cristale individuale, cristalizoare și exemple selectate din trei articole. Adunarea lor într-un singur total ar sugera existența unui experiment uniform care, în realitate, nu a existat.

Studiile nu raportează nici dovezile necesare pentru o afirmație privind producția industrială. Nu măsoară debitul de producție, costul, consumul de energie, randamentul, fiabilitatea sau performanța utilă a materialului. Seria din 2015 a fost exploratorie. Comparațiile terestre nu au fost controale pereche. Iar un cristal mare sau spectaculos vizual nu este automat mai bun pentru o aplicație.

Depozitele naturale de sare pot conține cuburi hopper de ordinul centimetrilor, uneori suspendate în noroi îmbibat cu saramură. Articolul din 2019 sugerează o posibilă analogie cu o creștere lentă, dominată de difuzie. Este o comparație interesantă, nu dovada că cristalele hopper naturale și cele orbitale au același mecanism.

Pe scurt

Cristalele de sare crescute din saramură în evaporare pe Stația Spațială Internațională au inclus cuburi hopper goale și etajate, cu dimensiuni de 2–8 milimetri. Articolele susțin o explicație bazată pe transport: microgravitația a redus puternic sedimentarea obișnuită și curgerea determinată de flotabilitate, permițând creșterea lentă și o suspendare mai îndelungată, în timp ce difuzia a dominat etapele timpurii. Geometria lichidului, interfețele, evaporarea și aditivii au influențat și ele morfologia. Difracția neutronilor nu a arătat o nouă structură a clorurii de sodiu, iar incluziunile de saramură au rămas prezente. Studiul este un caz bine delimitat din știința materialelor, nu o dovadă că spațiul produce cristale perfecte sau că permite deja un proces industrial.

Verificare fără exagerări

Ce arată articolele: În mai multe geometrii de saramură de pe ISS au crescut cuburi hopper milimetrice de clorură de sodiu și alte morfologii. Cuburile hopper din studiul din 2019 au crescut lent, la o suprasaturație estimată scăzută, iar difuzia a dominat la început.

Ce este interpretat: Reducerea puternică a sedimentării și a curgerii determinate de flotabilitate a permis o suspendare mai îndelungată și o creștere mai simetrică. Mișcarea lentă a lichidului ar fi putut conta spre final în cristalizorul mai mare.

Ce nu arată: O nouă formă atomică de sare, cristale mai pure sau lipsite de defecte, un studiu pereche Pământ–ISS, un avantaj universal al microgravitației ori o cale de producție comercială.

Limitările principale: Trei studii distincte, cu geometrii și exemple selectate diferite; comparații terestre între studii; mărimi de transport estimate; părți exploratorii și neprogramatice ale dosarului; absența analizelor economice ale procesului și a testelor de performanță.

Câtă încredere ar trebui să aibă un cititor nespecialist? Încredere mare că morfologiile orbitale și creșterea lentă raportate sunt reale. Încredere moderată că explicația bazată pe transport este cea mai bună interpretare comună a observațiilor. Încredere foarte mică în orice afirmație care transformă aceste experimente cu sare într-o promisiune generală privind producția în spațiu.

Surse

Pettit and Fontana, Comparison of sodium chloride hopper cubes grown under microgravity and terrestrial conditions, npj Microgravity 5, 25 (2019)
https://doi.org/10.1038/s41526-019-0085-0

Fontana, Schefer and Pettit, Characterization of sodium chloride crystals grown in microgravity, Journal of Crystal Growth 324, 207-211 (2011)
https://doi.org/10.1016/j.jcrysgro.2011.04.001

Fontana, Pettit and Cristoforetti, Sodium chloride crystallization from thin liquid sheets, thick layers, and sessile drops in microgravity, Journal of Crystal Growth 428, 80-85 (2015)
https://doi.org/10.1016/j.jcrysgro.2015.07.026