

The Clean Paper

WHAT THE PAPER SAYS · WHAT IT DOESN'T · WHY IT MATTERS

O celulă sintetică ce se hrănește, crește și se divide — un pas serios, dar nu viață construită de la zero

O echipă de la Universitatea din Minnesota raportează o picătură lipidică purtând un genom de aproximativ 90.000 de baze, care se hrănește, își copiază ADN-ul, crește și se divide timp de cinci generații, cu o mutație avantajoasă introdusă de cercetători care se răspândește prin selecție. Este un progres real în construirea celulelor din părți definite și purificate. Dar nu a trecut încă prin peer review; nu își poate produce singură mașinăria proteică și nu își poate susține propriul metabolism; părțile sale sunt molecule biologice purificate, nu substanțe chimice simple asamblate de la zero; iar — în cuvintele autorilor — selecția nu este evoluție darwiniană spontană. Versiunea curată nu este „prima celulă vie construită din materie nevie".

Written by Lucio Vaglio · Cross-checked by Laura Nesso · Edited by Michele Renda · Figures by Laura Nesso and Nova Vela · AI-assisted, human-reviewed

Paper: *A Chemically Defined Synthetic Cell Capable Of Growth And Replication*, Nathaniel J. Gaut, Christopher Deich, Brock Cash, Tanner Hoog, Aaron E. Engelhart, Katarzyna P. Adamala, Preprint (not peer-reviewed) — University of Minnesota

Povestea „primei celule sintetice”, redusă la picături

Titlurile sunt enorme: prima celulă sintetică din lume cu un ciclu de viață complet, viață construită din materie nevie, un „moment Sputnik” pentru biologie. Studiul din spatele acestor titluri este mai sobru și, de fapt, mai interesant decât sloganurile. O echipă de la Universitatea din Minnesota descrie o picătură lipidică microscopică — genul de bulă grasă din care sunt făcute membranele celulare — care poartă un set de instrucțiuni genetice și se poate hrăni prin fuziune cu picături de alimentare mai mici, poate copia acele instrucțiuni, poate crește și se poate împărți în picături fiice, pe parcursul mai multor runde. Într-un experiment, o schimbare utilă în instrucțiuni se răspândește în populație deoarece picăturile care o poartă se reproduc mai repede.

Acesta este un progres real, într-un sens precis și bine delimitat: construirea de jos în sus a unui sistem asemănător unei celule, din părți cunoscute, și punerea în funcțiune a mișcărilor de bază ale unui ciclu celular împreună, în același loc. Este și un preprint care nu a trecut încă prin evaluare de specialitate și — în cuvintele autorilor — nu este un organism autosuficient și nu este evoluție darwiniană spontană. Formularea corectă nu este „viața a fost creată de la zero”, ci aceasta: pentru prima dată, cercetătorii au rulat o rutină completă de ciclu celular într-o picătură sintetică pe deplin definită, folosind părți biologice purificate.

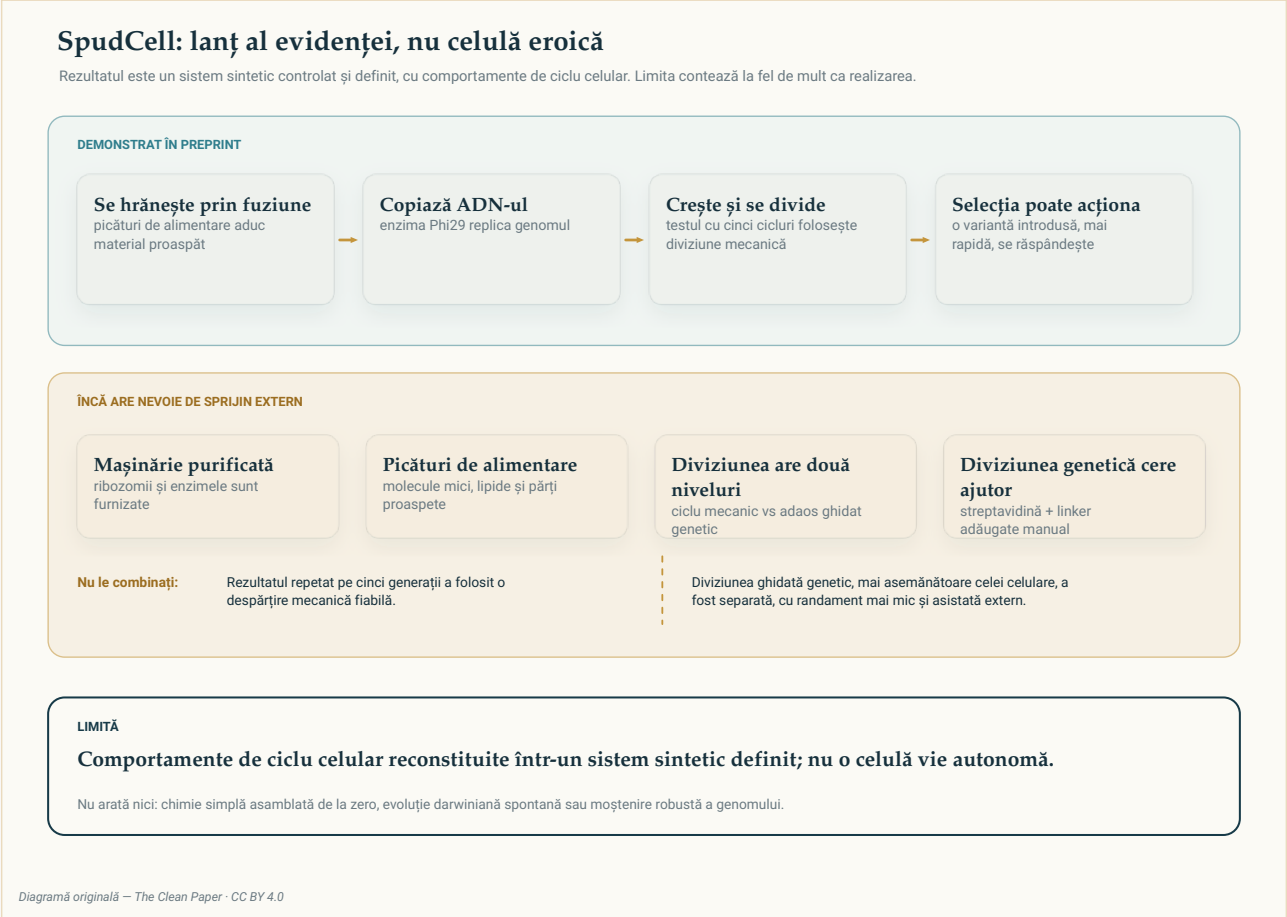

Diagramă originală — The Clean Paper · CC BY 4.0

Un lanț al dovezilor, nu o celulă eroică. Rândul de sus arată ce **demonstrează** lucrarea: o picătură definită care se hrănește, își copiază genomul, crește și se divide timp de cinci generații, cu o schimbare avantajoasă introdusă care se răspândește prin selecție. Rândul din mijloc arată de ce încă are **nevoie din exterior**: ribozomi

și enzime purificate, picături de alimentare și — pentru diviziunea ghidată genetic — ingrediente suplimentare adăugate manual. Rândul de jos marchează **limita**: acesta este un comportament de ciclu celular reconstituit într-un sistem sintetic definit, nu o celulă vie autonomă, și nu evoluție spontană.

Original diagram — The Clean Paper CC BY 4.0

Ce au făcut autorii

Începem cu recipientul. Celula sintetică este un **lipozom** — o picătură învelită în același tip de film gras care înconjoară celulele reale. În interior, echipa a pus două lucruri: un set de instrucțiuni genetice și un mic ansamblu molecular pentru citirea lor și sinteza proteinelor.

Instrucțiunile sunt un genom de aproximativ **90.000 de litere de ADN** (90 kbp), împărțit în șapte bucle mici (plasmide). Sistemul care sintetizează proteine nu este inventat din nimic. Este un amestec definit de *părți funcționale purificate din biologie* — ribozomi, enzime și restul mașinăriei sintezei proteice — asamblate în cantități cunoscute. În domeniu, acest amestec reconstituit și complet specificat se numește PURE. „Definit chimic” înseamnă aici că fiecare ingredient este cunoscut și măsurat, nu că a fost construit din substanțe chimice simple.

Cu acea picătură, autorii au arătat că putea executa pașii de bază ai unui ciclu celular. Au făcut patru lucruri legate între ele.

Mai întâi, au făcut-o să **se hrănească**. O picătură primește material proaspăt prin fuziune cu picături de alimentare mai mici. Semnalul care le permite să fuzioneze este o proteină de membrană pe care celula o construiește din propriul genom — deci hrănirea este pornită de genele celulei, nu adăugată manual la fiecare rundă.

Al doilea, au făcut-o să **își copieze ADN-ul**, folosind o enzimă virală de copiere împrumutată (Phi29), codificată în genom.

Al treilea, au făcut-o să **crească și să se dividă** — iar divizarea au realizat-o în două moduri diferite, lucru care se dovedește important mai jos.

Al patrulea, au arătat **selecție**. Au introdus o schimbare în genom care face o celulă să se hrănească și să crească mai repede, apoi au arătat că aceste celule mai rapide produc mai mulți descendenți și preiau populația, mai ales când hrana este rară.

Ce au găsit

Ciclul complet rulează împreună. Timp de cinci „generații”, picăturile s-au hrănit, și-au replicat ADN-ul, au crescut și s-au divizat ca parte a aceluiași proces repetat, nu în demonstrații separate și punctuale. A face acești pași să funcționeze în același sistem definit, cuplat la expresia genică a celulei, este rezultatul central al lucrării.

Hrănirea și diviziunea pot fi ghidate de gene. Celula poate produce proteina care îi ghidează propria hrănire și — într-o demonstrație separată, cu randament mai mic, care încă are nevoie de ingrediente suplimentare adăugate manual — proteina care îi ghidează propria diviziune. Este un pas către un sistem care rulează pe propriile instrucțiuni, nu pe mâinile experimentatorului.

O schimbare avantajoasă se răspândește prin selecție. O variantă cu un „comutator" mai puternic pentru proteina de hrănire (un promotor mai activ) crește mai repede, lasă mai mulți descendenți și, în condiții de resurse puține, depășește originalul. Este o legătură reală între o schimbare genetică și succesul reproductiv într-un sistem sintetic.

Ereditatea este imperfectă. După cinci generații, doar o minoritate dintre celulele analizate mai purtau setul complet al tuturor celor șapte bucle de ADN. Repartizarea corectă a genomului între picăturile fiice nu este încă fiabilă.

Ce rulează singur — și ce nu

Cuvântul care poartă cea mai mare greutate în titluri este *complet*. În lucrare, un „ciclu celular complet" înseamnă că pașii operaționali — hrănire, replicare, creștere, diviziune — au fost reconstituiți și măsurați împreună. Nu înseamnă că celula este autosuficientă. Două limite contează, iar autorii le declară pe amândouă.

Prima: celula **nu își poate produce propria mașinărie de construit proteine**. Ribozomii și majoritatea enzimelor sunt furnizate — purificate în avans și alimentate în sistem — nu fabricate de celulă. În formularea autorilor, sistemul are un metabolism foarte limitat și nu poate produce ribozomi; independența metabolică reală ar necesita un genom mult mai mare. Deci picătura rulează un ciclu celular, dar nu își rulează propria biochimie de la zero.

A doua: diviziunea obișnuită este **mecanică**. În experimentele pe cinci generații, picăturile sunt despărțite prin împingerea lor printr-un filtru fin — o metodă aleasă pentru că produce fiice în mod fiabil. Diviziunea mai asemănătoare celei celulare, *ghidată genetic* (în care o proteină produsă de celulă conduce despărțirea), este arătată separat, are nevoie de ingrediente suplimentare adăugate din exterior (un sistem-punte: streptavidină și un linker) și funcționează cu randament mai mic. Autorii spun explicit că este nevoie de un mecanism de diviziune mai robust, cu randament mai mare și controlabil — probabil un schelet intern sintetic pe care celula nu îl are încă.

De aceea figura ține separate cele două tipuri de diviziune: ciclul de cinci generații din titlu folosește despărțirea mecanică; diviziunea ghidată genetic este un adaos promițător, dar fragil.



Secvență de microscopie cu fluorescență din preprintul găzduit de autori, care arată o celulă sintetică alungindu-se și separându-se în două picături în demonstrația de diviziune ghidată genetic. Imaginea este reprodusă la rezoluție redusă sub fair use pentru comentariul asupra rezultatului privind diviziunea; diagrama cu lanțul dovezilor de mai sus separă această demonstrație de despărțirea mecanică folosită în testul de cinci generații.

Kate Adamala, Adamala Lab Fair use

Selecție, nu evoluție spontană

Rezultatul privind selecția este elegant și merită formulat precis. O schimbare avantajoasă — „co-mutatorul” mai puternic pentru hrănire — face celulele să crească mai repede, deci să lase mai mulți descendenți, deci schimbarea se răspândește. Este selecție reală care acționează asupra unei diferențe ereditabile.

Dar schimbarea nu a *apărut* singură. Autorii au pus-o acolo. În cuvintele lor, mutația avantajoasă nu a apărut spontan în populație, ci a fost introdusă artificial, ceea ce este diferit de evoluția darwiniană naturală; a lăsa mutațiile să apară singure este numit ca lucru viitor. Deci: selecție și competiție pentru resurse, da. Evoluție deschisă, spontană, încă nu.

Ce nu demonstrează acest lucru

- **Nu** arată o celulă creată din chimie nevie. Părțile sunt componente *biologice purificate* — ribozomi și enzime din organisme vii, o enzimă virală de copiere — asamblate într-o picătură definită. „Definit chimic” înseamnă complet specificat, nu sintetizat de la zero; Figura 1 a lucrării descrie celulele ca fiind asamblate din componente naturale purificate individual.
- **Nu** arată un organism autosuficient. Celula nu își poate produce propriii ribozomi și nu își poate rula propriul metabolism; depinde de mașinăria furnizată și de picăturile de alimentare.
- **Nu** arată evoluție spontană. Mutația avantajoasă a fost introdusă de cercetători, nu generată de sistem.
- **Nu** arată ereditate robustă. Doar o minoritate de celule au păstrat genomul complet după cinci generații.
- **Nu** arată o diviziune controlată de celulă ca mecanism standard. Ciclul repetat de cinci generații se bazează pe despărțire mecanică; diviziunea ghidată genetic are randament mai mic și este asistată extern.
- **Nu** a trecut încă prin evaluare de specialitate. Este un preprint; potrivit relatării din Science, fusese respins de Cell, iar evaluarea ar fi în curs în altă parte. Valorile specifice trebuie tratate ca provizorii.

Cât de solide sunt dovezile?

Pentru afirmația inginerească centrală, dovezile sunt directe și substanțiale. Autorii arată pașii operaționali ai unui ciclu celular funcționând împreună într-o picătură sintetică definită, cuplați la expresia genică proprie a sistemului și repetați pe parcursul mai multor cicluri. Afirmația este delimitată, testabilă și susținută de demonstrații cuantificate, chiar dacă lucrarea este încă un preprint.

Lipsa independenței metabolice și a evoluției spontane a sistemului nu trebuie tratată ca afirmații eșuate sau cu încredere scăzută. Autorii nu revendică aceste capacități: le descriu explicit ca absente sau ca obiective pentru lucrări viitoare. Ele sunt limite importante ale sensului expresiei „ciclu celular complet” aici, nu dovezi împotriva rezultatului raportat de fapt.

Principala incertitudine nu este, așadar, dacă studiul a creat viață autonomă, ci cât de robuste și reproductibile se vor dovedi performanțele inginerești raportate. Până la evaluarea de specialitate și replicarea independentă, numărul exact de generații, fracția de retenție a genomului și randamentele de diviziune trebuie tratate ca provizorii. Nivelul de încredere potrivit este ridicat pentru integrarea demonstrată a operațiilor ciclului celular, mai scăzut pentru estimările precise ale performanței și în afara domeniului pentru afirmații despre viață, autosuficiență sau evoluție spontană.

Ce adaugă povestea publică — și de ce contează

Aici diferența interesantă nu este între lucrare și realitate. Este între **lucrare** și **narațiunea publică construită în jurul ei**. Manuscrisul însuși este atent la această limită; riscul de exagerare apare mai ales când rezultatul este comprimat în „celulă vie", „celulă autosuficientă" sau „viață de la zero". Corectarea acestor suprainterpretări de titlu este diferită de diminuarea evaluării lucrării pentru afirmații pe care nu le face.

Limbajul manuscrisului este măsurat. Numește lucrarea un pas către componentele minime necesare vieții, o posibilă „platformă de bază" pentru sisteme viitoare, o „fundație pentru organisme pe deplin artificiale" — și atenuează aplicațiile mari cu cuvinte precum *în cele din urmă* și *ar putea*. Comunicatul de presă al Universității din Minnesota începe în schimb cu „prima celulă sintetică din lume cu un ciclu de viață complet" care „ar putea revoluționa" biologia, descrie celula ca fiind construită din componente nevii și enumeră aplicații în medicină, materiale și industrie. Limitările sunt prezente — dar apar după cadrul de descoperire revoluționară, când nu mai pot funcționa ca frână.

Nimic din asta nu cere să presupunem rea-credință. A împărtăși rezultate înainte de evaluarea de specialitate poate fi o alegere legitimă, chiar generoasă: le permite altor laboratoare să examineze metodele și să încerce să le reproducă mai devreme, ceea ce este motivul dat de autori. O respingere de la o revistă de profil înalt nu înseamnă că lucrarea este slabă — rezultatele ambițioase, cu risc de retractare, sunt realmente greu de plasat, iar teama de a fi devansat este reală. Aceste presiuni sunt umane și de înțeles.

Dar tocmai pentru că comunicarea a fost atât de puternică și a venit *înainte* de evaluarea de specialitate, datoria de precizie crește, nu scade. Ordinea este totul. Un comunicat de presă alege mai întâi lectura maximală și adaugă limitele după. O prezentare riguroasă face invers: declară mai întâi dovezile și statutul lor, și abia apoi ambiția. Acest obicei — dovezi și statut înaintea ambiției — este ceva ce cititorul poate lua cu el la următoarea „descoperire revoluționară", nu doar la aceasta.

Pe scurt

O echipă de la Universitatea din Minnesota raportează o celulă sintetică pe deplin definită: o picătură lipidică purtând un genom de aproximativ 90.000 de baze și un sistem purificat de sinteză a proteinelor, care se hrănește prin fuziune cu picături de alimentare, își copiază ADN-ul, crește și se divide timp de cinci generații. Ei arată că o schimbare genetică avantajoasă, introdusă de cercetători, se răspândește în populație prin selecție, și că atât hrănirea, cât și diviziunea pot fi ghidate de genele celulei. Părțile sunt componente biologice purificate asamblate într-un sistem definit, nu chimie construită de la zero; celula nu își poate produce propriii ribozomi și nu își poate rula propriul metabolism; diviziunea de rutină din cele cinci generații este mecanică, în timp ce diviziunea ghidată genetic are randament mai mic și este asistată extern; mutația avantajoasă a fost introdusă în loc să apară spontan; iar ereditatea genomului complet este imperfectă. Lucrarea este un preprint și nu a trecut prin evaluare de specialitate.

Verificare fără exagerări

Ce arată lucrarea: O picătură sintetică definită care se hrănește (prin fuziune codificată genetic cu picături de alimentare), își replică genomul de aproximativ 90 kbp, crește și se divide timp de cinci generații; o demonstrație separată de diviziune ghidată genetic; și selecția unei mutații avantajoase introduse, inclusiv competiție sub resurse rare.

Ce rămâne provizoriu în așteptarea evaluării de specialitate: Numărul exact de generații, randamentele de diviziune și fracția de celule care păstrează genomul complet; robustețea și reproductibilitatea ciclului complet în alte laboratoare.

Ce nu arată: O celulă construită din chimie nevie; un organism autosuficient; mutație spontană sau evoluție darwiniană deschisă; ereditate robustă a genomului; diviziune controlată de celulă ca mecanism standard; maturitatea aplicațiilor medicale, materiale sau industriale numite în materialele de presă.

Limitări principale: Lucrarea nu a trecut încă prin evaluare de specialitate; nu există independență metabolică (ribozomii și enzimele sunt furnizate); ciclul principal folosește diviziune mecanică; diviziunea ghidată genetic are randament mai mic și are nevoie de componente adăugate; ereditatea genomului este imperfectă.

Câtă încredere ar trebui să aibă un cititor general? Rezonabil de mare în rezultatul ingineresc central: autorii au făcut să funcționeze împreună pașii operaționali ai unui ciclu celular într-o picătură sintetică definită, deși lucrarea încă așteaptă evaluarea de specialitate. Încredere medie spre scăzută în numărul precis de generații, randamentele de diviziune și ratele de moștenire până la evaluarea de specialitate și replicare independentă. Lucrarea nu afirmă că sistemul este viu, autosuficient sau capabil să evolueze singur; acestea sunt limite de domeniu, nu rezultate cu încredere scăzută. Atitudinea potrivită: un pas remarcabil în construirea celulelor din părți cunoscute, nu crearea vieții.

Actualizări după publicare

- **Clarificare · 2026-07-23**
  A fost clarificat cadrul de încredere: o celulă vie, autosuficientă sau capabilă să evolueze singură este în afara afirmațiilor lucrării, nu un rezultat cu încredere scăzută. Evaluarea rezultatului ingineresc central rămâne neschimbată.

Surse

Gaut, Deich, Cash, Hoog, Engelhart & Adamala — 'A Chemically Defined Synthetic Cell Capable Of Growth And Replication', author-hosted preprint (not peer-reviewed), 2026
https://biotic.org

Science — news coverage of the synthetic-cell preprint (2026)
https://doi.org/10.1126/science.zwa8dvz

University of Minnesota — press release
https://twin-cities.umn.edu/news-events/worlds-first-synthetic-cell-complete-life-cycle-could-revolu