

The Clean Paper

WHAT THE PAPER SAYS · WHAT IT DOESN'T · WHY IT MATTERS

Sintetična celica, ki se hrani, raste in deli — resen korak naprej, vendar ne življenje, zgrajeno iz nič

Ekipa Univerze v Minnesoti poroča o maščobni kapljici z genomom približno 90.000 baz, ki se hrani, kopira svojo DNK, raste in se deli skozi pet generacij; koristna mutacija, ki so jo uvedli raziskovalci, se je širila s selekcijo. To je resničen napredek pri gradnji celic iz opredeljenih, prečiščenih delov. Toda delo še ni bilo recenzirano; sistem ne more izdelovati lastnega aparata za sintezo proteinov ali voditi lastnega metabolizma; sestavni deli so prečiščene biološke molekule, ne preproste kemikalije, sestavljene od začetka; in — po besedah avtorjev — selekcija ni spontana darvinistična evolucija. Čista različica zgodbe ni »prva živa celica iz nežive snovi«.

Written by Lucio Vaglio · Cross-checked by Laura Nesso · Edited by Michele Renda · Figures by Laura Nesso and Nova Vela · AI-assisted, human-reviewed

Paper: *A Chemically Defined Synthetic Cell Capable Of Growth And Replication*, Nathaniel J. Gaut, Christopher Deich, Brock Cash, Tanner Hoog, Aaron E. Engelhart, Katarzyna P. Adamala, Preprint (not peer-reviewed) — University of Minnesota

Zgodba o »prvi sintetični celici«, skrčena nazaj na kapljice

Naslovi so velikanski: prva sintetična celica na svetu s popolnim življenjskim ciklom, življenje iz nežive snovi, »Sputnikov trenutek« biologije. Članek pod njimi je tišji in, iskreno, zanimivejši od sloganov. Ekipa Univerze v Minnesoti poroča o mikroskopski maščobni kapljici — podobni mastnemu mehurčku, iz kakršnih so zgrajene celične membrane — ki nosi niz genetskih navodil, se lahko hrani z zlivanjem z manjšimi dovajalnimi kapljicami, ta navodila kopira, raste in se več krogov zapored deli v hčerinske kapljice. V enem poskusu se koristna sprememba navodil razširi po populaciji, ker se kapljice, ki jo nosijo, razmnožujejo hitreje.

To je resničen napredek v natančno določenem pomenu: celičnemu sistemu so od spodaj navzgor sestavili znane dele in dosegli, da osnovni koraki celičnega cikla potekajo skupaj na istem mestu. Delo pa je hkrati preprint, ki še ni prestal recenzije, in — po izrecnih besedah avtorjev — ne prikazuje samozadostnega organizma niti spontane darvinistične evolucije. Čista različica zgodbe ni »življenje je bilo ustvarjeno iz nič«. Je: raziskovalci so v popolnoma opredeljeni sintetični kapljici s prečiščenimi biološkimi deli izvedli celotno rutino celičnega cikla.

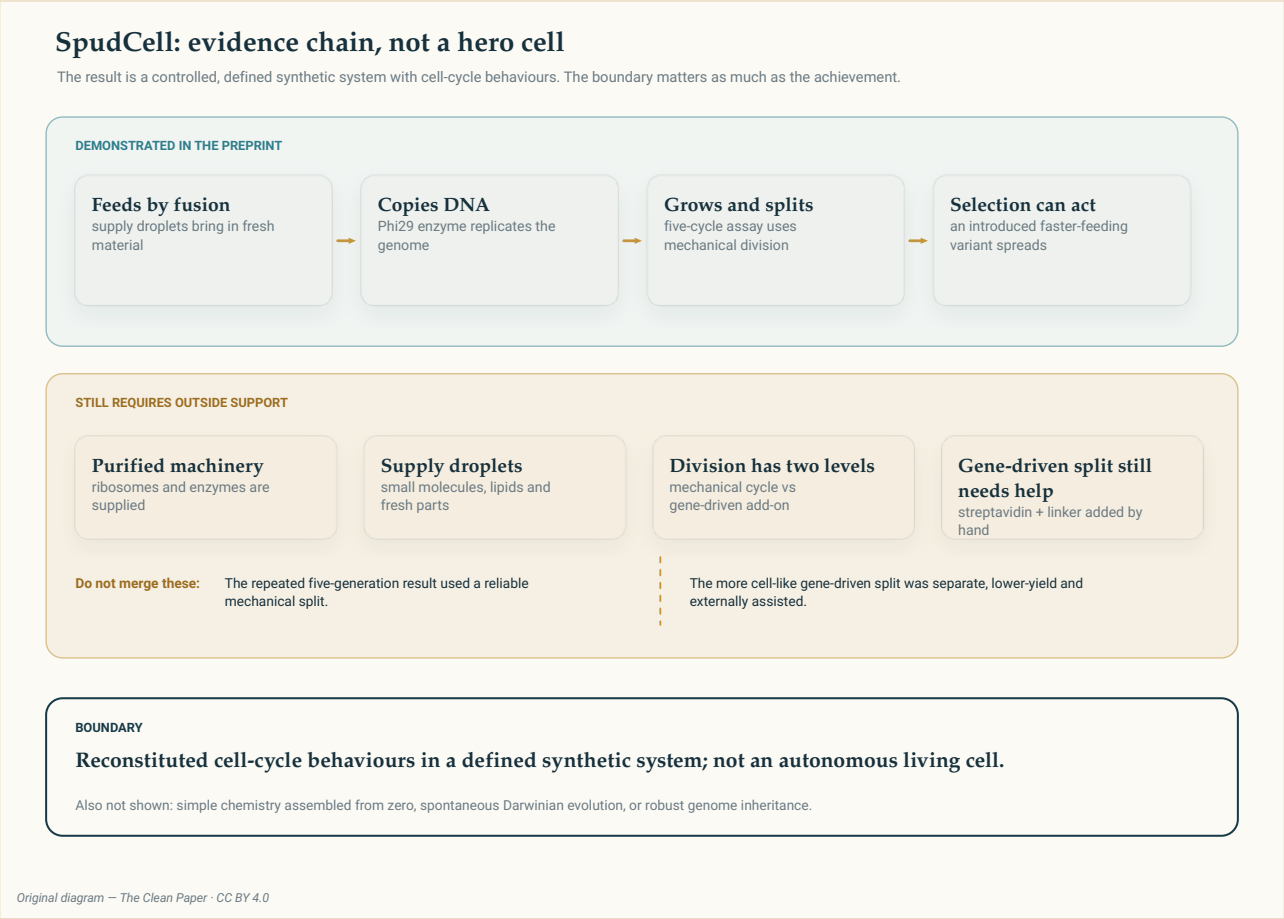

Original diagram — The Clean Paper · CC BY 4.0

Veriga dokazov, ne junaška »prva celica«. Zgornja vrsta prikazuje, kaj članek **demonstrira**: opredeljena kapljica se hrani, kopira genom, raste in se deli pet generacij, uvedena koristna sprememba pa se širi s selekcijo. Srednja vrsta kaže, kaj še vedno **dobiva od zunaj**: prečiščene ribosome in encime, dovajalne kapljice ter — za gensko vodeno delitev — dodatne ročno dodane sestavine. Spodnja vrsta določa **mejo**: to je rekonstituirano vedenje celičnega cikla v opredeljenem sintetičnem sistemu, ne avtonomna živa celica in ne spontana evolucija.

Original diagram — The Clean Paper CC BY 4.0

Kaj so naredili avtorji

Začnimo z ovojem. Sintetična celica je **liposom** — kapljica, obdana z enako vrsto maščobne plasti, kot obdaja prave celice. Vanjo je ekipa vstavila dvoje: niz genetskih navodil in miniaturni komplet za njihovo branje ter izdelovanje proteinov.

Navodila predstavljajo genom z okoli **90.000 črkami DNK** (90 kbp), razdeljen med sedem majhnih krožnih molekul oziroma plazmidov. Komplet za sintezo proteinov ni nastal iz nič. Gre za opredeljeno mešanico *prečiščenih delujočih bioloških komponent* — ribosomov, encimov in drugega aparata za sintezo proteinov — sestavljeno v znanih količinah. (V stroki se ta rekonstituirana in povsem določena mešanica imenuje PURE. »Kemijsko opredeljeno« tukaj pomeni, da poznamo in izmerimo vsako sestavino, ne da je bila izdelana iz preprostih kemikalij.)

S takšno kapljico so avtorji pokazali, da lahko izvede osnovne korake celičnega cikla. Povezali so štiri stvari.

Prvič, omogočili so ji, da se **hrani**. Svež material dobi tako, da se zliva z manjšimi dovajalnimi liposomi. Signal za zlivanje je membranski protein, ki ga celica izdela iz lastnega genoma — hranjenje torej vklopijo njeni geni, ne raziskovalec, ki bi ga v vsakem krogu dodal ročno.

Drugič, omogočili so ji **kopiranje DNK** z uporabo izposojenega virusnega encima Phi29, katerega zapis je v genomu.

Tretjič, omogočili so ji **rast in delitev** — razdelitev pa so izvedli na dva različna načina, kar je pomembno.

Četrtič, prikazali so **selekcijo**. V genom so vnesli spremembo, zaradi katere se celica hrani in raste hitreje, ter pokazali, da te hitrejše celice pustijo več potomcev in prevladajo v populaciji, zlasti kadar je hrane malo.

Kaj so ugotovili

Celoten cikel poteka kot povezana rutina. Skozi pet »generacij« so se kapljice ponavljajoče hranile, kopirale DNK, rasle in se delile, ne le kot ločeni enkratni prikazi. Osrednji rezultat članka je prav to, da so ti koraki delovali skupaj v istem opredeljenem sistemu in bili povezani z lastnim genskim izražanjem celice.

Hranjenje in delitev lahko vodijo geni. Celica lahko izdela protein, ki vodi njeno hranjenje, in — v ločenem prikazu z manjšim izkoristkom, ki še vedno zahteva dodatne zunanje sestavine — tudi protein, ki vodi njeno delitev. To je korak proti sistemu, ki deluje po lastnih navodilih, ne po rokah eksperimentatorja.

Koristna sprememba se širi s selekcijo. Različica z močnejšim »stikalom« za protein hranjenja, torej aktivnejšim promotorjem, raste hitreje, pušča več potomcev in ob pomanjkanju hrane izrine prvotno različico. To je resnična povezava med genetsko spremembo in reproduktivnim uspehom v sintetičnem sistemu.

Dedovanje ni popolno. Po petih generacijah je le manjšina analiziranih celic še vedno nosila celoten komplet vseh sedmih zank DNK. Zanesljiva razdelitev genoma med hčerinske kapljice še ni rešena.

Kaj deluje samostojno — in kaj ne

Beseda, ki v naslovih nosi največ teže, je *popoln*. V članku »popoln celični cikel« pomeni, da so bili operativni koraki — hranjenje, replikacija, rast in delitev — rekonstituirani in izmerjeni skupaj. Ne pomeni, da je celica samozadostna. Pomembni sta dve omejitvi, obe jasno navedeni.

Prvič, celica **ne more izdelovati lastnega aparata za sintezo proteinov**. Ribosomi in večina encimov so dobavljeni — vnaprej prečiščeni in nato dodajani — ne nastanejo v celici. Po opisu avtorjev ima sistem zelo omejen metabolizem in ne zna izdelati ribosomov; prava presnovna neodvisnost bi zahtevala precej večji genom. Kapljica torej izvaja celični cikel, vendar svoje biokemije ne postavi sama od začetka.

Drugič, rutinska delitev je **mehanska**. V poskusih s petimi generacijami kapljice razdelijo tako, da jih potisnejo skozi fin filter — metoda je izbrana zato, ker zanesljivo daje hčerinske kapljice. Bolj celici podobna, *gensko vodena* delitev, pri kateri razcep poganja protein, ki ga izdela sama celica, je prikazana ločeno, potrebuje dodatne zunanje sestavine (povezovalni sistem s streptavidinom in povezovalcem) in ima manjši izkoristek. Avtorji izrecno pišejo, da je za bolj robustno, učinkovito in nadzorljivo delitev potrebno še delo — verjetno sintetični notranji skelet, ki ga celica še nima.

Zato slika obe vrsti delitve namerno ločuje: petgeneracijski glavni cikel uporablja mehansko delitev; gensko vodena različica je obetaven, vendar še krhek dodatek.



Zaporedje fluorescenčne mikroskopije iz preprinta, ki ga gostijo avtorji, prikazuje sintetično celico, ki se v prikazu gensko vodene delitve podaljša in razdeli v dve kapljici. Slika je zaradi komentarja o rezultatu delitve reproducirana v zmanjšani ločljivosti na podlagi poštene uporabe; glavni diagram verige dokazov zgoraj ta prikaz loči od mehanskega razdeljevanja, uporabljenega v petgeneracijskem poskusu.

Kate Adamala, Adamala Lab Fair use

Selekcija, ne spontana evolucija

Rezultat s selekcijo je eleganten in ga je vredno povedati natančno. Koristna sprememba — močnejše »stikalo« za hranjenje — povzroči hitrejšo rast celic; te pustijo več potomcev in sprememba se zato širi. To je prava selekcija, ki deluje na dedno razliko.

Toda sprememba ni *nastala* sama. Vnesli so jo avtorji. Po njihovih besedah se koristna mutacija ni spontano pojavila v populaciji, temveč je bila umetno uvedena, kar se razlikuje od naravne darvinistične evolucije; spontani nastanek mutacij navajajo kot prihodnji cilj. Torej: selekcija in tekmovanje za vire, da. Odprta, spontana evolucija, še ne.

Česa to ne dokazuje

- **Ne** kaže celice, ustvarjene iz nežive kemije. Deli so *prečiščene biološke* komponente — ribosomi in encimi iz živih organizmov ter virusni kopirni encim — sestavljene v opredeljeno kapljico. »Kemijsko opredeljeno« pomeni povsem določeno, ne sintetizirano iz nič; tudi lastna Slika 1 članka celice opisuje kot sestavljene iz posamično prečiščenih naravnih komponent.
- **Ne** kaže samozadostnega organizma. Celica ne more izdelati svojih ribosomov ali voditi lastnega metabolizma; odvisna je od dobavljenega aparata in dovajalnih kapljic.
- **Ne** kaže spontane evolucije. Koristno mutacijo so vnesli raziskovalci, sistem je ni ustvaril sam.
- **Ne** kaže robustnega dedovanja. Po petih generacijah je celoten genom ohranila le manjšina celic.
- **Ne** kaže, da je samovodena celična delitev standardni mehanizem. Ponavljajoči petgeneracijski cikel temelji na mehanskem razdeljevanju; gensko vodena delitev ima manjši izkoristek in potrebuje zunanjo pomoč.
- Delo **ni** recenzirano. Gre za preprint; po poročanju Science ga je Cell zavrnil, recenzija pa naj bi potekala drugje. Konkretne številke obravnavajmo kot začasne.

Kako močni so dokazi?

Za osrednjo inženirsko trditev so dokazi neposredni in obsežni. Avtorji poročajo, da operativni koraki celičnega cikla potekajo skupaj znotraj opredeljene sintetične kapljice, povezani z lastnim genskim izražanjem sistema in ponovljeni skozi več ciklov. Trditev je omejena, preverljiva in podprta s kvantificiranimi demonstracijami, čeprav delo še čaka na recenzijo.

Pomanjkanja presnovne neodvisnosti in spontane evolucije ne smemo obravnavati kot neuspešne ali negotove trditve. Avtorji teh sposobnosti ne pripisujejo sistemu; izrecno jih opisujejo kot odsotne ali kot cilje prihodnjega dela. To so pomembne meje pomena izraza »popoln celični cikel«, ne dokazi proti dejanskemu rezultatu.

Glavna negotovost zato ni, ali je študija ustvarila avtonomno življenje, temveč kako robustna in ponovljiva bo prijavljena inženirska zmogljivost. Do recenzije in neodvisne ponovitve moramo natančno število generacij, delež celic z ohranjenim genomom in izkoristek delitve obravnavati kot začasne. Ustrezen profil zaupanja je: visoko za prikazano povezavo operacij celičnega cikla, nižje za natančne ocene zmogljivosti, trditve o življenju, samozadostnosti ali spontani evoluciji pa so zunaj obsega članka.

Kaj doda javna zgodba — in zakaj je to pomembno

Zanimiva vrzel tukaj ni med člankom in resničnostjo, temveč med **člankom** in **paketom, zgrajenim okoli njega**. Rokopis je glede meja previden; tveganje pretiravanja nastane, ko se rezultat skrči v »živo celico«, »samozadostno celico« ali »življenje iz nič«. Popravljati takšne naslovne pretirane interpretacije ni isto kot zniževati vrednost članka zaradi trditev, ki jih sam ne postavlja.

Besedilo rokopisa je zadržano. Delo imenuje korak proti minimalnim komponentam, potrebnim za življenje, možen »šasijski« sistem za prihodnje konstrukte in »temelj za povsem umetne organizme«; velike uporabe omejuje z besedami, kot sta *nazadnje* in *morda*. Sporočilo Univerze v Minnesoti za javnost pa začne z »prvo sintetično celico na svetu s popolnim življenjskim ciklom«, ki bi »lahko revolucionirala« biologijo, celico opisuje kot zgrajeno iz neživih komponent ter našteva uporabe v medicini, materialih in industriji. Omejitve so omenjene — vendar šele po okvirju »preboja«, ko ne morejo več učinkovito zavirati največje interpretacije.

Za to ni treba predpostavljati slabe vere. Deljenje rezultatov pred recenzijo je lahko legitimna in celo velikodušna odločitev: drugim laboratorijem omogoči, da prej pregledajo metode in poskusijo rezultat ponoviti, kar kot razlog navajajo tudi avtorji. Zavrnitev pri prestižni reviji ne pomeni, da je delo slabo — ambiciozne rezultate z velikim tveganjem za napake je res težko objaviti in strah, da te nekdo prehiti, je resničen. Ti pritiski so človeški in razumljivi.

Toda prav zato, ker je bilo komuniciranje tako glasno in je prišlo *pred* recenzijo, mora biti zahteva po natančnosti večja, ne manjša. Vrstni red je bistven. Sporočilo za javnost najprej izbere največjo interpretacijo in omejitve doda pozneje. Čista različica naredi obratno: najprej navede dokaze in njihov status, šele nato ambicijo. To navado — dokazi in status pred ambicijo — lahko bralec odnese s seboj k naslednjemu »preboju«, ne le k temu.

Kratek povzetek

Ekipa Univerze v Minnesoti poroča o popolnoma opredeljeni sintetični celici: maščobni kapljici z genomom približno 90.000 baz in prečiščenim sistemom za sintezo proteinov, ki se hrani z zlivanjem z dovajalnimi kapljicami, kopira DNK, raste in se deli skozi pet generacij. Pokazali so, da se koristna genetska sprememba, ki so jo uvedli raziskovalci, s selekcijo širi po populaciji ter da lahko tako hranjenje kot delitev vodijo geni same celice. Deli so prečiščene biološke komponente, sestavljene v opredeljen sistem, ne kemija, ustvarjena iz nič; celica ne zna izdelati lastnih ribosomov ali voditi lastnega metabolizma; rutinska petgeneracijska delitev je mehanska, gensko vodena pa ima manjši izkoristek in potrebuje zunanjo pomoč; koristna mutacija je bila uvedena in ni nastala spontano; dedovanje celotnega genoma pa ni popolno. Delo je preprint in še ni bilo recenzirano.

Preverjanje brez olepševanja

Kaj članek pokaže: Opredeljena sintetična kapljica se hrani z gensko kodiranim zlivanjem z dovajalnimi kapljicami, replicira približno 90-kbp genom, raste in se deli skozi pet generacij; ločeno prikazuje gensko vodeno delitev ter selekcijo umetno uvedene koristne mutacije, tudi pri tekmovanju za omejene vire.

Kaj ostaja začasno do recenzije: Natančno število generacij, izkoristki delitve in delež celic, ki ohranijo celoten genom; robustnost in ponovljivost celotnega cikla med laboratoriji.

Česa ne pokaže: Celice, zgrajene iz nežive kemije; samozadostnega organizma; spontane mutacije ali odprte darvinistične evolucije; robustnega dedovanja genoma; gensko vodene delitve kot standardnega mehanizma; pripravljenosti medicinskih, materialnih ali industrijskih uporab iz sporočil za javnost.

Glavne omejitve: Recenzije še ni; presnovne neodvisnosti ni (ribosomi in encimi so dobavljeni); glavni cikel uporablja mehansko delitev; gensko vodena delitev ima manjši izkoristek in zahteva dodatne sestavine; dedovanje genoma je nepopolno.

Koliko zaupanja naj ima splošni bralec? Razumno visoko v osrednji inženirski rezultat: avtorji so operativne korake celičnega cikla povezali v opredeljeni sintetični kapljici, čeprav delo še čaka na recenzijo. Srednje do nizko v natančne številke generacij, izkoristke delitve in stopnje dedovanja do recenzije in neodvisne ponovitve. Članek ne trdi, da je sistem živ, samozadosten ali se sam razvija; to so meje obsega, ne negotove ugotovitve. Primeren sklep: impresiven korak pri gradnji celic iz znanih delov, ne ustvarjanje življenja.

Posodobitve po objavi

- **Pojasnilo · 2026-07-23**
  Pojasnjena je bila formulacija o stopnji zaupanja: živa, samozadostna in samoevolvirajoča celica niso negotove ugotovitve, temveč trditve zunaj obsega članka. Ocena osrednjega inženirskega rezultata je nespremenjena.

Viri

Gaut, Deich, Cash, Hoog, Engelhart & Adamala — 'A Chemically Defined Synthetic Cell Capable Of Growth And Replication', author-hosted preprint (not peer-reviewed), 2026
https://biotic.org

Science — news coverage of the synthetic-cell preprint (2026)
https://doi.org/10.1126/science.zwa8dvz

University of Minnesota — press release
https://twin-cities.umn.edu/news-events/worlds-first-synthetic-cell-complete-life-cycle-could-revolu