

The Clean Paper

WHAT THE PAPER SAYS · WHAT IT DOESN'T · WHY IT MATTERS

Një qelizë sintetike që ushqehet, rritet dhe ndahet — një hap serioz, por jo jetë e ndërtuar nga e para

Një ekip i Universitetit të Minesotës raporton një pikë yndyrore me një gjenomë prej ~90,000 bazash që ushqehet, kopjon ADN-në, rritet dhe ndahet në pesë breza, ndërsa një mutacion i dobishëm i futur nga studiuesit përhapet me seleksionim. Është përparim real në ndërtimin e qelizave nga pjesë të përcaktuara dhe të pastruara. Por puna nuk ka kaluar peer review; sistemi nuk mund të prodhojë makinerinë e vet të proteinave apo të kryejë metabolizmin e vet; pjesët janë molekula biologjike të pastruara, jo kimikate të thjeshta të montuara nga e para; dhe — sipas vetë autorëve — seleksionimi nuk është evolucion darvinian spontan. Versioni i pastër nuk është "qeliza e parë e gjallë e ndërtuar nga materie jo e gjallë".

Written by Lucio Vaglio · Cross-checked by Laura Nesso · Edited by Michele Renda · Figures by Laura Nesso and Nova Vela · AI-assisted, human-reviewed

Paper: *A Chemically Defined Synthetic Cell Capable Of Growth And Replication*, Nathaniel J. Gaut, Christopher Deich, Brock Cash, Tanner Hoog, Aaron E. Engelhart, Katarzyna P. Adamala, Preprint (not peer-reviewed) — University of Minnesota

Historia e “qelizës së parë sintetike”, e reduktuar te pikat yndyrore

Titujt janë gjigantë: qeliza e parë sintetike në botë me cikël të plotë jetësor, jetë e ndërtuar nga materie jo e gjallë, një “moment Sputnik” për biologjinë. Punimi poshtë tyre është më i qetë dhe, sinqerisht, më interesant se sloganet. Një ekip në Universitetin e Minesotës raporton një pikë mikroskopike yndyrore — lloj flluske nga materiali me të cilin ndërtohen membranat qelizore — që mban një grup udhëzimesh gjenetike dhe mund të ushqehet duke u bashkuar me pika më të vogla furnizuese, t’i kopjojë këto udhëzime, të rritet dhe të ndahet në pika bija, për disa cikle radhazi. Në një eksperiment, një ndryshim i dobishëm në udhëzime përhapet në popullatë sepse pikat që e mbajnë riprodhohen më shpejt.

Ky është një përparim real në një kuptim të caktuar dhe të ndershëm: ndërtimi nga poshtë lart i një sistemi të ngjashëm me qelizën, nga pjesë të njohura, dhe vënia në punë së bashku e hapave bazë të një cikli qelizor në një vend. Por është gjithashtu një preprint që ende nuk ka kaluar peer review dhe — sipas vetë autorëve — **nuk** është një organizëm i vetë-mjaftueshëm dhe **nuk** është evolucion darvinian spontan. Versioni i pastër nuk është “jeta u krijua nga e para”. Është: për herë të parë, studiuesit realizuan një rutinë të plotë të ciklit qelizor brenda një pike sintetike plotësisht të përcaktuar, duke përdorur përbërës biologjikë të pastruar.

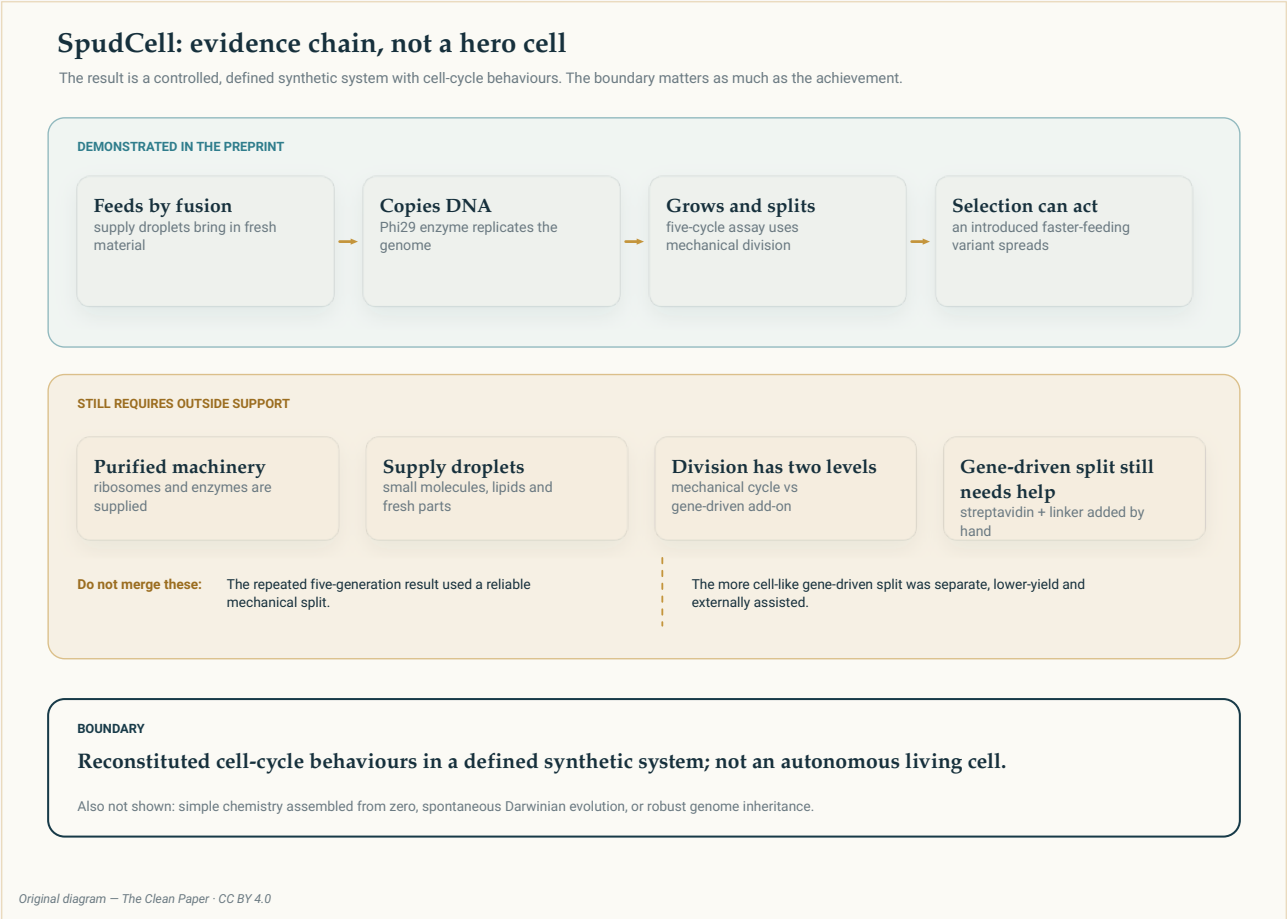

Një zinxhir provash, jo një “qelizë hero”. Rreshti i sipërm tregon çfarë **demonstron** punimi: një pikë të përcaktuar

që ushqehet, kopjon gjenomën, rritet dhe ndahet në pesë breza, me një ndryshim të dobishëm të futur nga studiuesit që përhapet përmes seleksionimit. Rreshti i mesëm tregon çfarë i duhet ende **nga jashtë**: ribozome dhe enzima të pastruara, pika furnizuese dhe — për ndarjen e drejtuar nga gjenet — përbërës shtesë të shtuar me dorë. Rreshti i poshtëm vendos **kufirin**: kjo është sjellje e rikonstruktuar e ciklit qelizor në një sistem sintetik të përcaktuar, jo qelizë e gjallë autonome dhe jo evolucion spontan.

Original diagram — The Clean Paper CC BY 4.0

Çfarë bënë autorët

Fillojmë me enën. Qeliza sintetike është një **liposom** — një pikë e mbështjellë me të njëjtin lloj filmi yndyror që rrethon qelizat reale. Brenda saj ekipi vendosi dy gjëra: një grup udhëzimesh gjenetike dhe një komplet të vogël për t'i lexuar ato dhe për të ndërtuar proteina.

Udhëzimet janë një gjenom prej rreth **90,000 shkronjash ADN-je** (90 kbp), i ndarë në shtatë unaza të vogla (plazmide). Kompleti për ndërtimin e proteinave nuk është shpikur nga asgjëja. Është një përzierje e përcaktuar e **pjesëve funksionale biologjike të pastruara** — ribozome, enzima dhe pjesa tjetër e makinerisë së sintezës së proteinave — të montuara në sasi të njohura. (Në këtë fushë kjo përzierje e rikonstruktuar dhe e specifikuar plotësisht quhet PURE. "E përcaktuar kimikisht" këtu do të thotë se çdo përbërës njihet dhe matet, jo se sistemi është ndërtuar nga kimikate të thjeshta.)

Me këtë pikë sintetike, autorët treguan se mund të kryheshin hapat bazë të ciklit qelizor. Bënë katër gjëra të lidhura.

Së pari, e bënë qelizën të **ushqehej**. Pika merr material të freskët duke u bashkuar me liposome më të vogla furnizuese. Sinjali që lejon bashkimin është një proteinë membrane që qeliza e prodhon nga gjenoma e vet — kështu ushqyerja ndizet nga vetë gjenet e qelizës, jo nga një ndërhyrje manuale në çdo cikël.

Së dyti, e bënë të **kopjonte ADN-në**, duke përdorur një enzimë kopjuese virale (Phi29) të koduar në gjenom.

Së treti, e bënë të **rritej dhe të ndahej** — dhe ndarjen e realizuan në dy mënyra të ndryshme, një dallim që rezulton i rëndësishëm.

Së katërti, demonstruan **seleksionim**. Futën një ndryshim në gjenomë që e bën qelizën të ushqehet dhe të rritet më shpejt dhe treguan se qelizat më të shpejta lënë më shumë pasardhës dhe marrin epërsi në popullatë, sidomos kur ushqimi është i kufizuar.

Çfarë gjetën

Cikli i plotë funksionon si një rutinë e përbashkët. Gjatë pesë "brezave", pikat u ushqyen, kopjuan ADN-në, u rritën dhe u ndanë si një sekuencë që përsëritej, jo si demonstrime të veçuara. Futja e këtyre hapave në të njëjtin sistem të përcaktuar, të lidhur me shprehjen gjenike të vetë qelizës, është

rezultati qendror i punimit.

Ushqyerja dhe ndarja mund të drejtohen nga gjenet. Qeliza mund të prodhojë proteinën që drejton ushqyerjen e saj dhe — në një demonstrim të veçantë, me rendiment më të ulët, që ende kërkon përbërës shtesë nga jashtë — proteinën që nxit ndarjen. Është një hap drejt një sistemi që funksionon sipas udhëzimeve të veta dhe jo vetëm sipas duarve të eksperimentuesit.

Një ndryshim i dobishëm përhapet me seleksionim. Një variant me një "çelës ndezjeje" më të fortë për proteinën e ushqyerjes (një promotor më aktiv) rritet më shpejt, lë më shumë pasardhës dhe, kur burimet janë të pakta, e tejkalon variantin fillestar. Ky është një lidhim i vërtetë mes ndryshimit gjenetik dhe suksesit riprodhues brenda një sistemi sintetik.

Trashëgimia është e papërsosur. Pas pesë brezash, vetëm një pakicë e qelizave të analizuara ende mbante tërësisht të shtatë unazat e ADN-së. Ndarja e pastër e gjenomës mes pikave bija nuk është ende e besueshme.

Çfarë funksionon vetë — dhe çfarë jo

Fjala që mban më shumë peshë në tituj është *i plotë*. Në punim, "cikël qelizor i plotë" do të thotë se hapat operacionalë — ushqyerje, kopjim, rritje, ndarje — u rikonstruktuan dhe u matën së bashku. Nuk do të thotë se qeliza është e vetë-mjaftueshme. Dy kufij janë të rëndësishëm dhe autorët i thonë të dy.

Së pari, qeliza **nuk mund ta prodhojë vetë makinerinë e ndërtimit të proteinave**. Ribozomet dhe shumica e enzimave furnizohen — pastrohen paraprakisht dhe i jepen sistemit — dhe nuk prodhohen nga qeliza. Në formulimin e autorëve, sistemi ka metabolizëm shumë të kufizuar dhe nuk mund të prodhojë ribozomet e veta; pavarësia reale metabolike do të kërkonte një gjenomë shumë më të madhe. Pra pika kryen cikël qelizor, por nuk e ndërton nga e para gjithë biokiminë që i duhet.

Së dyti, ndarja e zakonshme është **mekanike**. Në eksperimentet me pesë breza, pikat ndahen duke u shtyrë përmes një filtri të imët — metodë e zgjedhur sepse prodhon në mënyrë të besueshme pika bija. Ndarja më e ngjashme me qelizën, **e drejtuar nga gjenet** (ku një proteinë e prodhuar nga qeliza nxit ndarjen), demonstrohet veçmas, kërkon përbërës të tjerë të shtuar nga jashtë (një sistem lidhës me streptavidinë dhe një linker) dhe ka rendiment më të ulët. Autorët e thonë qartë se ndarja më e fortë, me rendiment më të lartë dhe e kontrollueshme kërkon ende punë — ndoshta një skelet të brendshëm sintetik që qeliza nuk e ka.

Prandaj figura i mban të ndara dy llojet e ndarjes: cikli kryesor me pesë breza përdor ndarjen mekanike; ndarja e drejtuar nga gjenet është një shtesë premtuese, por ende e brishtë.

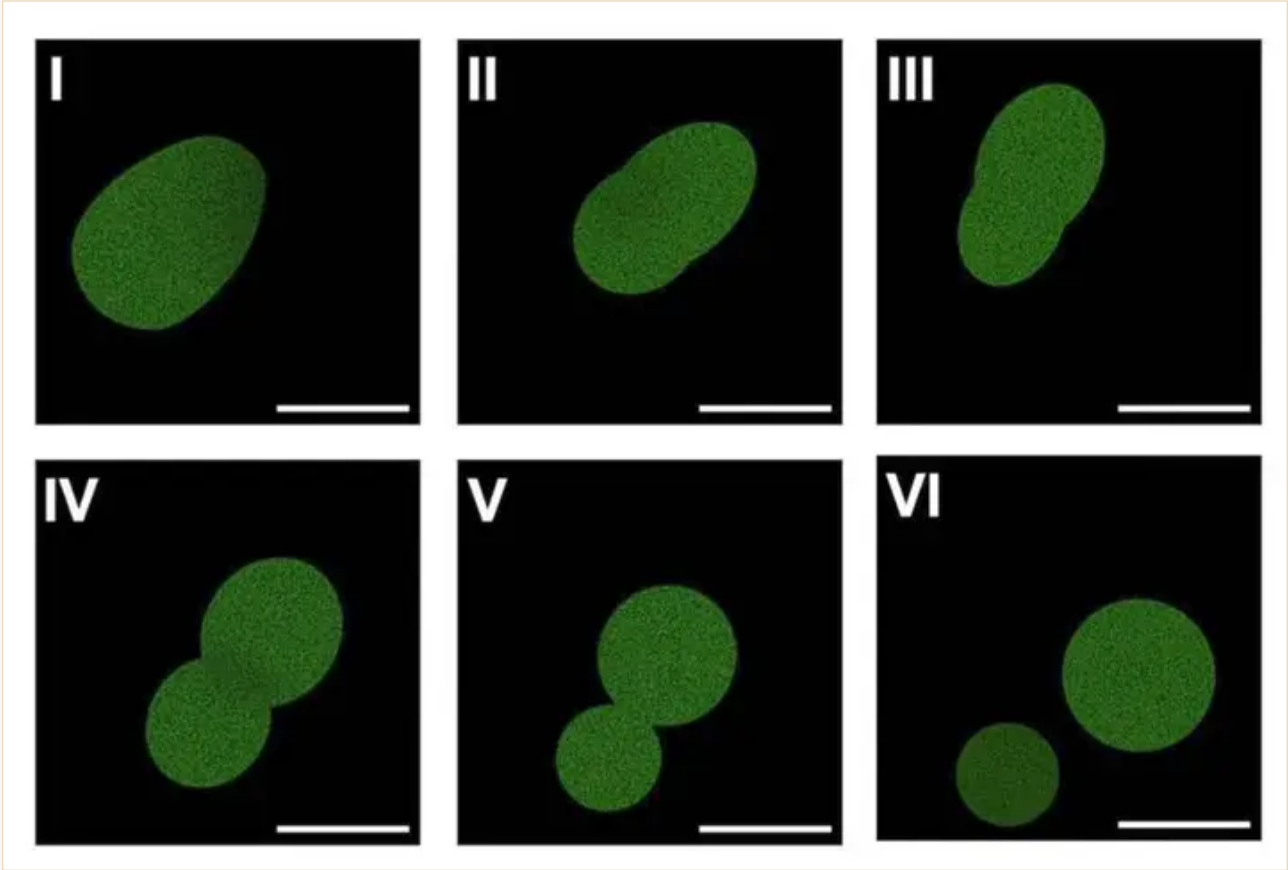

Sekuencë me mikroskopi fluorescence nga preprinti i autorëve, ku një qelizë sintetike zgjatet dhe ndahet në dy pika në demonstrimin e ndarjes së drejtuar nga gjenet. Imazhi riprodhohet me rezolucion të reduktuar nën përdorim të drejtë për koment mbi rezultatin e ndarjes; diagrami kryesor i zinxhirit të provave më sipër e ndan këtë demonstrim nga ndarja mekanike e përdorur në provën me pesë breza.

Kate Adamala, Adamala Lab Fair use

Seleksionim, jo evolucion spontan

Rezultati i seleksionimit është elegant dhe ia vlen të thuhet me saktësi. Një ndryshim i dobishëm — çelësi më i fortë i proteinës së ushqyerjes — i bën qelizat të rriten më shpejt; ato lënë më shumë pasardhës; kështu ndryshimi përhapet. Ky është seleksionim real që vepron mbi një dallim të trashëgueshëm.

Por ndryshimi **nuk u krijua vetvetiu**. Autorët e futën me dorë. Sipas vetë tekstit të tyre, mutacioni i dobishëm nuk u shfaq spontanisht në popullatë, por u introduktua artificialisht; kjo është ndryshe nga evolucioni natyror darvinian. Lejimi që mutacionet të shfaqen vetë përmendet si punë për të ardhmen. Pra: seleksionim dhe konkurrencë për burime, po. Evolucion i hapur, spontan, jo ende.

Çfarë *nuk* provon kjo

- **Nuk tregon një qelizë të krijuar nga kimi jo e gjallë.** Pjesët janë **përbërës biologjikë të pastruar** — ribozome dhe enzima nga organizma të gjallë, enzimë virale kopjuese — të montuar në një pikë të përcaktuar. "E përcaktuar kimikisht" do të thotë e specifikuar plotësisht, jo e sintetizuar nga e para; Figura 1 e vetë punimit i përshkruan qelizat si të montuara nga përbërës natyrorë të pastruar veçmas.
- **Nuk tregon organizëm të vetë-mjaftueshëm.** Qeliza nuk mund të prodhojë ribozomet e veta apo të kryejë metabolizmin e vet; varet nga makineria e furnizuar dhe nga pikat ushqyese.
- **Nuk tregon evolucion spontan.** Mutacioni i dobishëm u fut nga studiuesit, nuk u gjenerua nga sistemi.
- **Nuk tregon trashëgimi robuste.** Vetëm një pakicë e qelizave ruajti gjenomën e plotë pas pesë brezash.
- **Nuk tregon ndarje të drejtuar nga qeliza si mekanizëm standard.** Cikli i përsëritur me pesë breza varet nga ndarja mekanike; ndarja e drejtuar nga gjenet ka rendiment më të ulët dhe ndihmohet nga jashtë.
- **Nuk është peer-reviewed.** Është preprint; sipas raportimit të Science, dorëshkrimi u refuzua nga Cell dhe peer review thuhet se po zhvillohet diku tjetër. Shifrat konkrete duhen trajtuar si të përkohshme.

Sa e fortë është prova?

Për pretendimin qendror inxhinierik, prova është e drejtpërdrejtë dhe e konsiderueshme. Autorët raportojnë hapat operacionalë të një cikli qelizor që funksionojnë së bashku brenda një pike sintetike të përcaktuar, të lidhur me shprehjen gjenike të sistemit dhe të përsëritur në disa cikle. Ky pretendim ka kufij të qartë, është i testueshëm dhe mbështetet nga demonstrime të kuantifikuara, edhe pse puna është ende preprint.

Mungesa e pavarësisë metabolike dhe e evolucionit spontan **nuk** duhet trajtuar si pretendime të dështuara ose me besim të ulët. Autorët nuk i pretendojnë këto aftësi: i përshkruajnë hapur si të munguara ose si synime për punë të ardhshme. Ato janë kufij të rëndësishëm për kuptimin e "ciklit qelizor të plotë", jo prova kundër rezultatit që është raportuar realisht.

Pasiguria kryesore, pra, nuk është nëse studimi krijoi jetë autonome; është sa e fortë dhe e riprodhueshme do të rezultojë performanca inxhinierike. Deri në peer review dhe riprodhim të pavarur, numri i saktë i brezave, përqindja e qelizave që ruajnë gjenomën dhe rendimentet e ndarjes duhen trajtuar si të përkohshme. Profili i arsyeshëm i besimit është: i fortë për integrimin e demonstruar të hapave të ciklit qelizor, më i ulët për vlerësimet e sakta të performancës dhe jashtë fushës për pretendime për jetë, vetë-mjaftueshmëri ose evolucion spontan.

Çfarë i shton historia publike — dhe pse ka rëndësi

Këtu hendeku interesant nuk është mes punimit dhe realitetit. Është mes **punimit** dhe **paketës së komunikimit rreth tij**. Dorëshkrimi vetë është i kujdesshëm për kufirin; rreziku i teprimit shfaqet kur rezultati ngjeshet në "qelizë e gjallë", "qelizë e vetë-mjaftueshme" ose "jetë nga e para". Korrigjimi i këtyre titujve nuk është e njëjta gjë me uljen e vlerës së punimit për pretendime që ai vetë nuk i bën.

Gjuha e dorëshkrimit është e matur. Puna quhet hap drejt përbërësve minimalë të nevojshëm për jetë, një "shasi" e mundshme për sisteme të ardhshme, një "themel për organizma plotësisht artificialë" — dhe aplikimet e mëdha shoqërohen me fjalë si *në fund* dhe *mund*. Njoftimi për shtyp i Universitetit të Minesotës, në të kundërt, hapet me "qeliza e parë sintetike në botë me një cikël të plotë jetësor" që "mund të revolucionarizojë" biologjinë, e përshkruan qelizën si të ndërtuar nga përbërës jo të gjallë dhe liston aplikime në mjekësi, materiale dhe industri. Kufizimet janë aty — por vijnë pasi korniza e "përparimit historik" është vendosur.

Asgjë këtu nuk kërkon të supozojmë keqbesim. Shpërndarja e rezultateve para peer review mund të jetë zgjedhje legjitime dhe madje bujare: u lejon laboratorëve të tjerë të shqyrtojnë metodat dhe të provojnë t'i riprodhojnë më shpejt, që është edhe arsyeja e dhënë nga autorët. Refuzimi nga një revistë prestigjioze nuk do të thotë se puna është e dobët — rezultatet ambicioze, me rrezik të lartë reputacional, janë vërtet të vështira për t'u vendosur dhe frika e të qenit i paraprirë nga një grup tjetër është reale. Këto presione janë njerëzore dhe të kuptueshme.

Por pikërisht sepse komunikimi ishte kaq i fortë dhe erdhi **para** peer review, detyrimi për saktësi rritet, jo ulet. Rendi është thelbësor. Një njoftim për shtyp zgjedh fillimisht interpretimin maksimal dhe shton kufizimet më vonë. Versioni i pastër bën të kundërtën: jep provat dhe statusin e tyre fillimisht, pastaj ambicien. Ky zakon — prova dhe statusi para ambicies — është diçka që lexuesi mund ta marrë me vete edhe te "përparimi" i ardhshëm, jo vetëm te ky rast.

Përmbledhje e shkurtër

Një ekip i Universitetit të Minesotës raporton një qelizë sintetike plotësisht të përcaktuar: një pikë yndyrore me një gjenomë prej ~90,000 bazash dhe një sistem të pastruar për ndërtimin e proteinave, që ushqehet duke u bashkuar me pika furnizuese, kopjon ADN-në, rritet dhe ndahet në pesë breza. Ata tregojnë se një ndryshim gjenetik i dobishëm, i futur nga studiuesit, përhapet në popullatë përmes seleksionimit dhe se si ushqyerja, ashtu edhe ndarja mund të drejtohen nga gjenet e qelizës. Pjesët janë përbërës biologjikë të pastruar të montuar në një sistem të përcaktuar, jo kimi e ndërtuar nga e para; qeliza nuk mund të prodhojë ribozomet e veta ose të kryejë metabolizmin e vet; ndarja rutinë e ciklit me pesë breza është mekanike, ndërsa ndarja e drejtuar nga gjenet ka rendiment më të ulët dhe ndihmohet nga jashtë; mutacioni i dobishëm u fut nga studiuesit dhe nuk lindi spontanisht; dhe trashëgimia e gjenomës së plotë është e papërsosur. Puna është preprint dhe nuk ka kaluar peer review.

Kontroll pa teprime

Çfarë tregon punimi: Një pikë sintetike të përcaktuar që ushqehet (përmes bashkimit me pika furnizuese të drejtuar nga gjenet), kopjon gjenomën ~90 kbp, rritet dhe ndahet në pesë breza; një demonstrim veçmas të ndarjes së drejtuar nga gjenet; dhe seleksionimin e një mutacioni të dobishëm të futur nga studiuesit, përfshirë konkurrencën kur burimet janë të pakta.

Çfarë mbetet e përkohshme deri në peer review: Numri i saktë i brezave, rendimentet e ndarjes dhe përqindja e qelizave që ruajnë gjenomën e plotë; robustësia dhe riprodhueshmëria e ciklit të plotë në laboratorë të tjerë.

Çfarë nuk tregon: Qelizë të ndërtuar nga kimi jo e gjallë; organizëm të vetë-mjaftueshëm; mutacion spontan ose evolucion darvinian të hapur; trashëgimi robuste të gjenomës; ndarje të drejtuar nga qeliza si mekanizëm standard; gatishmëri të aplikimeve mjekësore, materiale ose industriale të përmendura në materialet e komunikimit.

Kufizimet kryesore: Ende pa peer review; pa pavarësi metabolike (ribozomet dhe enzimat furnizohen); cikli kryesor përdor ndarje mekanike; ndarja e drejtuar nga gjenet ka rendiment më të ulët dhe kërkon përbërës të shtuar; trashëgimi e papërsosur e gjenomës.

Sa besim duhet të ketë një lexues i përgjithshëm? Mjaft të lartë në rezultatin qendror inxhinierik: autorët realizuan së bashku hapat operacionalë të një cikli qelizor brenda një pike sintetike të përcaktuar, megjithëse puna ende pret peer review. Besim mesatar deri të ulët në numrin e saktë të brezave, rendimentet e ndarjes dhe normat e trashëgimisë deri në peer review dhe riprodhim të pavarur. Punimi **nuk** pretendon se sistemi është i gjallë, i vetë-mjaftueshëm apo vetë-evolues; këto janë kufij të fushës, jo gjetje me besim të ulët. Qëndrimi i arsyeshëm: një hap mbresëlënës në ndërtimin e qelizave nga pjesë të njohura, jo krijimi i jetës.

Përditësime pas botimit

- **Sqarim · 2026-07-23**

  U qartësua korniza e besimit: qeliza të gjalla, të vetë-mjaftueshme dhe vetë-evoluese janë jashtë pretendimeve të punimit, jo gjetje me besim të ulët. Vlerësimi i rezultatit qendror inxhinierik mbetet i pandryshuar.

Burimet

Gaut, Deich, Cash, Hoog, Engelhart & Adamala — 'A Chemically Defined Synthetic Cell Capable Of Growth And Replication', author-hosted preprint (not peer-reviewed), 2026
https://biotic.org

Science — news coverage of the synthetic-cell preprint (2026)
https://doi.org/10.1126/science.zwa8dvz

University of Minnesota — press release
https://twin-cities.umn.edu/news-events/worlds-first-synthetic-cell-complete-life-cycle-could-revolu