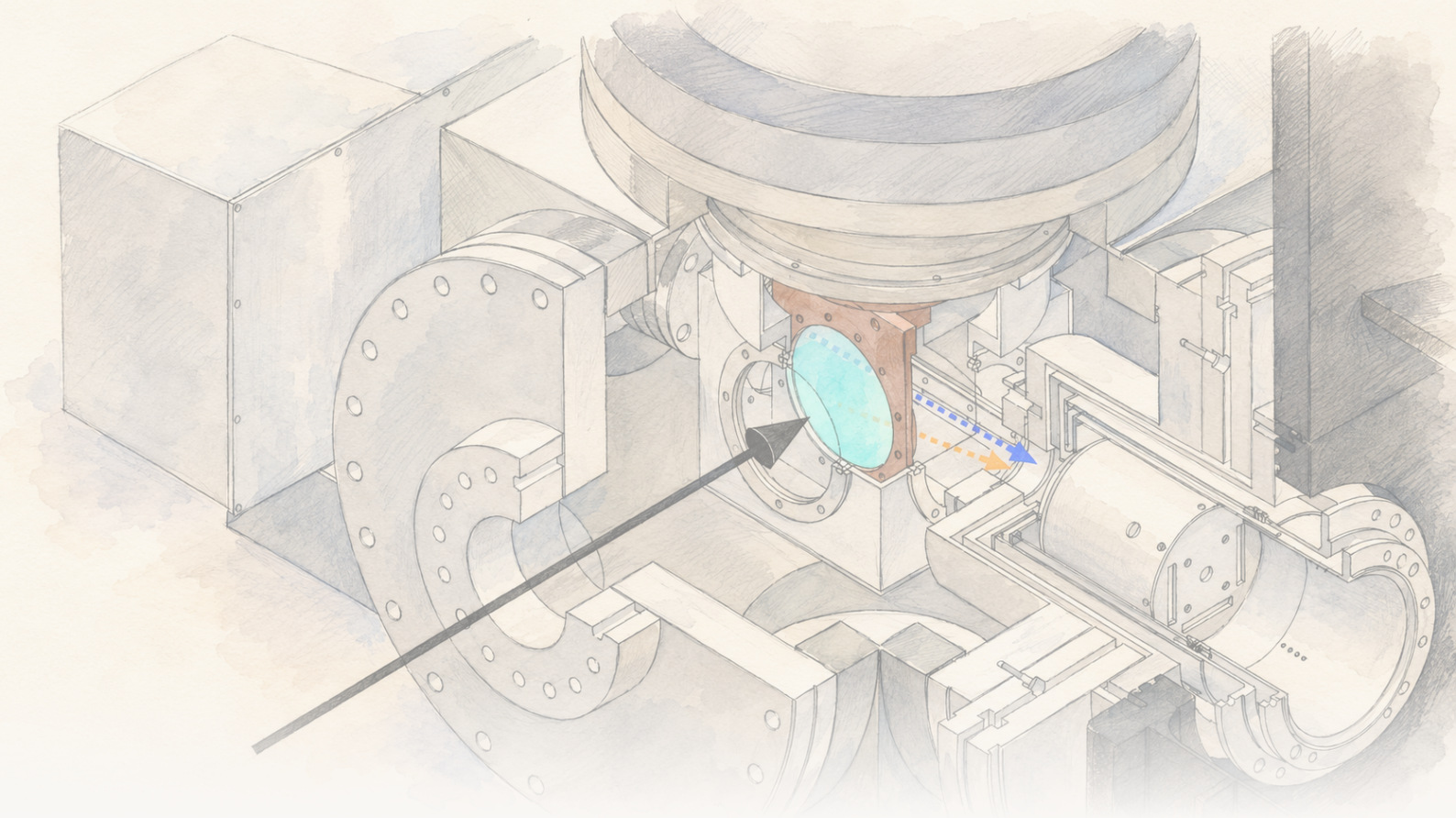

The Clean Paper

WHAT THE PAPER SAYS · WHAT IT DOESN'T · WHY IT MATTERS

Fuzija katalizovana mionima: skriveni korak reakcije napokon direktno viđen — ne korak prema energiji iz fuzije

Koristeći izuzetno oštar rendgenski detektor s kvantnim senzorima, fizičari su usmerili mione u smrznuti deuterij i prvi put direktno posmatrali mionske molekule u prolaznim „rezonantnim" stanjima — otkrivši da približno polovina miona prolazi putem izostavljenim iz standardnog opisa fuzije katalizovane mionima. Time se potvrđuje dugo predlagani mehanizam nastanka i nameće revizija modela oblasti. To je stvaran napredak u gledanju i razumevanju reakcije — ne korak prema fuziji kao izvoru energije: ne poboljšava efikasnost, ne rešava usko grlo gubitka miona („alpha sticking") i izveden je u deuteriju, a ne u energetski relevantnoj smeši deuterija i tricija.

Written by Lucio Vaglio · Cross-checked by Laura Nesso · Edited by Michele Renda · Figures by Laura Nesso and Nova Vela · AI-assisted, human-reviewed

Paper: *Direct observation of muonic molecules in resonance states critical to muon catalyzed fusion*, Y. Toyama, S. Okada, Y. Kino, T. Yamashita, et al. (HEATES collaboration), Science Advances 12, 16, eaed3321 (2026) · DOI: 10.1126/sciadv.aed3321

Druga fuzija i korak koji zapravo nikada pre nismo videli

Postoji vrsta nuklearne fuzije kojoj ne trebaju zvezda, plazma, ogromni magneti ni polja lasera. Treba vam samo mion — težak, kratkoživući rođak elektrona — i nešto vodonika. Zove se **fuzija katalizovana mionima (μCF)** i već je oko sedamdeset godina gotovo korisna. Zato je rizik naslova očit čim se pojavi rad o njoj: *proboj u mionskoj fuziji*. Ovaj je rad zaista proboj, ali u preciznijem i užem smislu nego što ta fraza sugeriše. Nije pretvorio μCF u izvor energije. Omogućio je fizičarima da prvi put direktno posmatraju skriveni korak reakcije — korak koji su dotad samo zaključivali iz posledica.

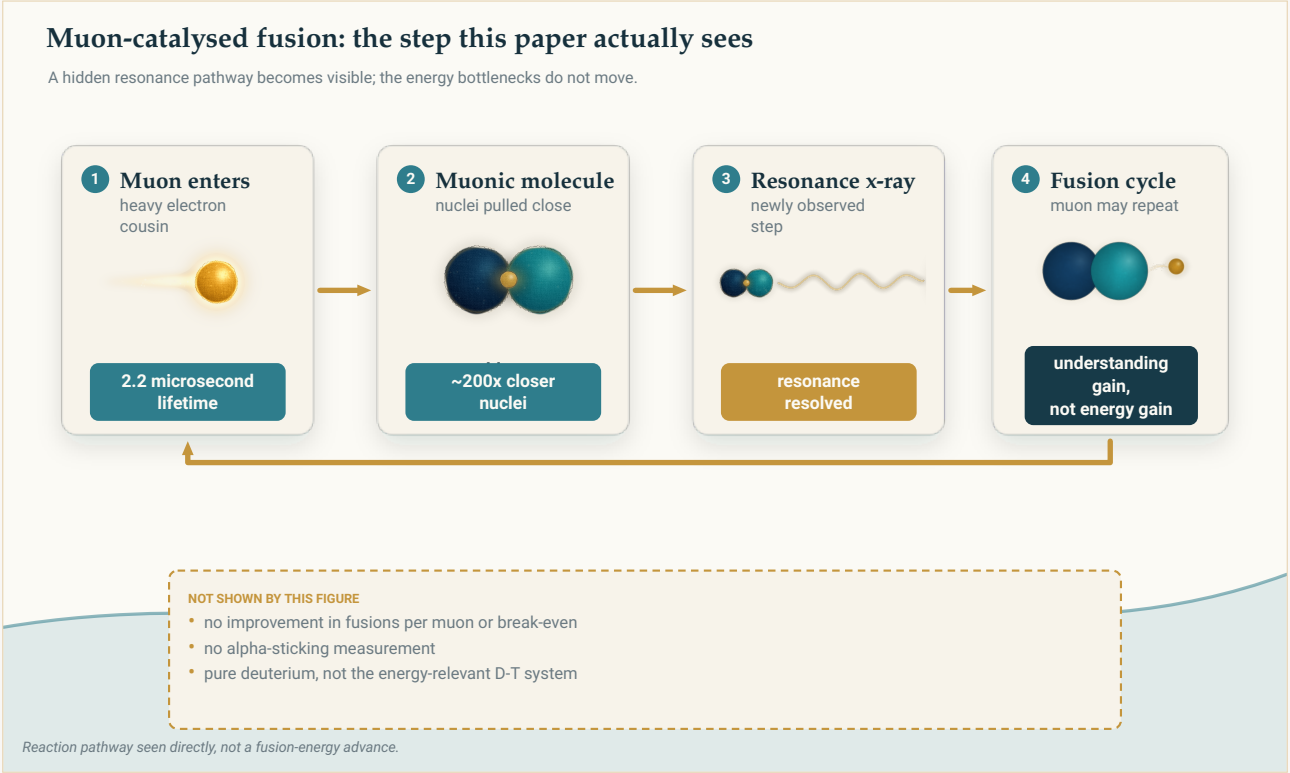

Ciklus fuzije katalizovane mionima može se ponavljati, ali napredak ovog rada uži je: direktno se vidi skriveni rezonantni put u koraku stvaranja molekule, a ne poboljšanje energetskog prinosa fuzije.

Original The Clean Paper diagram CC BY 4.0

Evo trika zbog kojeg je μCF uopšte moguća. Mion ima isti naboj kao elektron, ali je približno **207 puta teži**. Ako zauzme mesto elektrona oko jezgara vodonika, orbita mu je otprilike 200 puta manja. Dve jezgre vodonika vezane u takvu *mionsku molekulu* približno su 200 puta bliže nego u običnoj molekuli vodonika — dovoljno blizu da gotovo odmah fuzioniraju, bez ogromne topline ili pritiska koje fuzija inače zahteva. Nakon spajanja jezgara mion se obično ponovo izbaci, slobodan uhvatiti drugi par i ponoviti postupak. Jedan mion može mnogo puta katalizovati taj ciklus tokom svog kratkog života od **2.2 mikrosekunde**.

Zašto nikada nije postala izvor energije

Razlog zbog kojeg μCF ništa ne napaja može se sažeti jednim brojem: da bi se energetski došlo na nulu, jedan bi mion morao katalizovati približno **300 fuzija** pre nego što se raspadne ili zaglavi. Najbolji eksperimenti s deuterijem i tricijem postigli su nešto više od 100. Dva tvrdoglava uska grla drže broj niskim. Prvo je **"alpha sticking"**: povremeno se mion zalepi za jezgru helija (alfa-česticu) nastalu u fuziji i bude izvučen iz ciklusa. Drugo je jednostavno **brzina kojom se mionske molekule uopšte stvaraju**. Decenije rada kruže oko ta dva problema, ali detaljna koreografija nastanka mionske molekule frustrirajuće je ostala izvan pogleda — zaključena iz čestica koje izlaze, nikada direktno uočena.

Novi rad rešava upravo taj nedostatak. Ne energetsku bilancu — nego *vidljivost*.

Šta su autori uradili

Tim je radio u akceleratorskom kompleksu J-PARC u Japanu, usmeravajući pulsirajući snop negativnih miona u mali disk **krutog deuterija** smrznutog na srebrnoj pločici pri približno 3 kelvina. Namerno su upotrebili čisti deuterij umesto energetski zanimljivije smeše deuterija i tricija. U deuteriju je sama fuzija spora, ali mionska molekula koja nastaje — **dd**μ — daje čist i jednostavan signal, dok bi složeniji D–T sistem razmazao više preklapajućih potpisa. Cilj je ovde bila jasnoća, ne prinos.

Njihov pravi instrument bio je detektor. Koristili su niz supravodljivih **TES mikrokalorimetara (transition-edge sensor)**, razvijenih u američkom National Institute of Standards and Technology — kvantnih senzora koji energiju pojedinačnog rendgenskog vazduha mere iz sićušnog porasta temperature koji ona izazove. U relevantnom energetskom područja oko 2.000 elektronvolti detektor je razlikovao energije rendgenskih vazduha s rezolucijom od približno **8 elektronvolti** — više od deset puta boljom od konvencionalnih silicijskih detektora korišćenih u ranijem radu na μCF-u. Upravo je ta oštrina cela priča: traženi signal nalazi se neposredno uz mnogo sjajniju liniju i samo ih je ovako precizan detektor mogao razdvojiti.

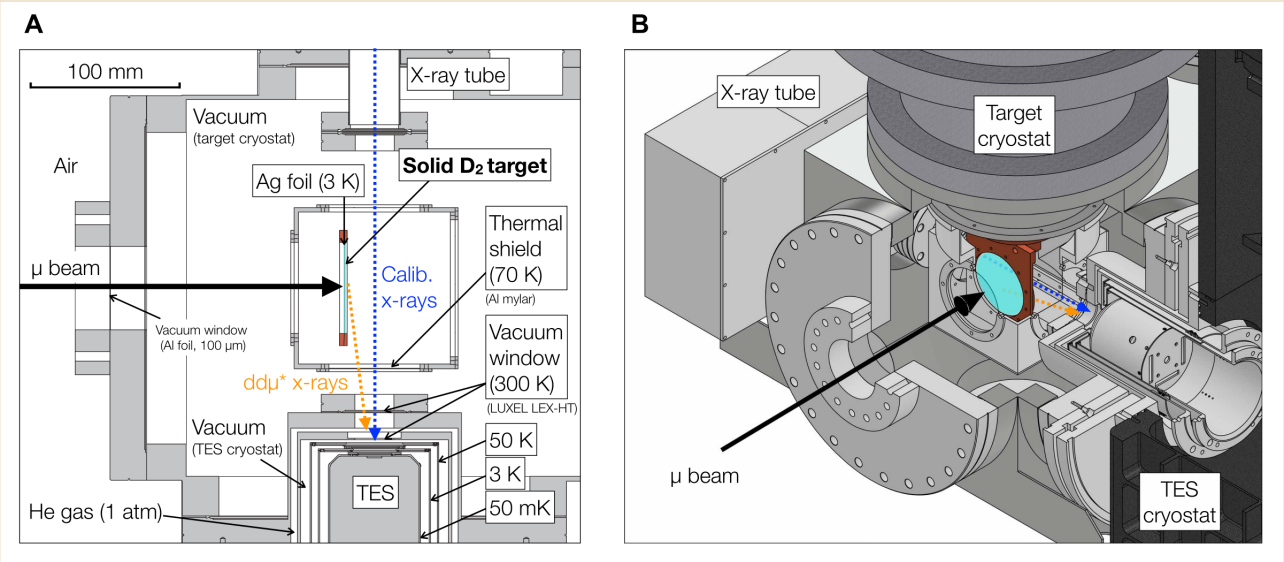

Eksperimentalni postav. (A) Presek ciljne komore i TES detektora. (B) Shematski prikaz čvrste mete D_2 i TES detektora. Snop miona zaustavlja se u meti D_2 na srebrnoj (Ag) foliji pri 3 K. Rendgenske zrake iz mete i rendgenske cevi istovremeno detektuje TES detektor.

Toyama et al. / Science Advances, Fig. 4 CC BY 4.0

Tokom približno 57 sati rada sa snopom beležili su rendgenske zrake iz smrznutog deuterija, a zatim spektar uporedili s visokopreciznim teorijskim proračunima emisije svakog kvantnog stanja mionske molekule.

Šta su pronašli

Skriveni rub u spektru. Uz svetlu, očekivanu rendgensku liniju pri 2.00 keV (koju emituju obični atomi mionskog deuterija) razlikovali su zasebnu strukturu razvučenu preko raspona 1.6–2.0 keV. Ta je struktura potpis mionskih molekula uhvaćenih u prolaznim **“rezonantnim” stanjima** — kratkoživim, kvazivezanim konfiguracijama — dok se raspadaju i na putu prema nižem stanju emituju rendgenski vazduh.

Teorija se poklopila, i to detaljno. izmereni oblik dobro je reproduciran zbirom izračunatih rendgenskih spektara određenih kvantnih stanja molekule ddμ (određenih vibracionih i rotacionih nivoa). Statističko slaganje bilo je vrlo dobro — blizu idealnog — što snažno podržava zaključak da su zaista videli rezonantni put koji je teorija predvidela, a ne neki artefakt.

Otprilike polovina miona prolazi tim putem. Iz sjaja nove strukture u odnosu na poznatu liniju izmerili su odnos **0.64 ± 0.03 (statistical) ± 0.05 (systematic)**. Kada se uračunaju i slučajevi u kojima se molekula raspadne *bez* emisije rendgenske zrake, zaključak je da **gotovo polovina** miona prolazi tim rezonantnim obilaskom — putem koji je izostao iz standardnog knjigovodstva μCF-a.

Potvrđuje dugo predlagani mehanizam. Obrazac podržava takozvani **Vesmanov mehanizam**, u kojem mionska molekula nastaje preciznim energetskim usklađivanjem (“rezonantnim”) prenosom na susednu molekulu, a zatim se kaskadno spušta kroz vibracione nivoe. To je decenijama bilo

udžbeničko objašnjenje; sada za njega postoji direktan spektroskopski dokaz.

Šta to verovatno znači

Oprezno i dobro potkrepljeno tumačenje: fizičari sada imaju *direktan prozor s razdvojenim kvantnim stanjima* u molekulski korak fuzije katalizovane mionima. Sedamdeset godina taj je korak bio crna kutija rekonstruisana samo iz ostataka fuzije. Celi reakcijski kanal koji je tiho izostavljen iz standardnih kinetičkih modela pokazao se kao put kojim prolazi približno polovina miona. To znači da te modele — uključujući one kojima se tumače noviji, obećavajući eksperimenti s μCF-om — treba ponovo razmotriti s uključenim tim putem.

Pogled unapred (i spekulativniji deo): ista tehnologija detektora mogla bi se sada usmeriti na stvarne prepreke područja. Autori ističu da bi njihov TES niz u principu mogao u budućim eksperimentima direktno proučavati **alpha sticking** merenjem karakteristično proširene rendgenske linije mionskog helija — upravo mehanizma gubitka koji ograničava efikasnost μCF-a. To ovde nisu učinili; navode ga kao sledeći korak.

Šta ovo *ne* dokazuje

- Ovo **nije korak prema energiji iz fuzije.** Ništa ovde ne poboljšava energetsku bilancu, ne povećava broj fuzija po mionu niti rešava prag energetske isplativosti. Rad se bavi *gledanjem i razumevanjem* koraka, ne njegovim povećanjem prinosa.
- **Ne** dotiče problem **alpha stickinga**. Najveće pojedinačno ograničenje μCF-a kao izvora energije ostalo je netaknuto; njegovo proučavanje izričito je navedeno kao budući rad, a ne nešto učinjeno u ovom eksperimentu (nije bilo dovoljno vremena snopa ni za pokušaj povezanog merenja).
- Eksperiment je sproveden u **čistom deuteriju, ne deuteriju i triciju**. D–T je kombinacija važna za energiju, a ovde je namerno izbjegnuta jer daje neuredniji signal. Čist rezultat dobijen je u sistemu koji *nije* energetski relevantan.
- Glavno tumačenje **oslanja se na teoriju.** Identifikacija određenih kvantnih stanja počiva na slaganju izmerenog spektra s detaljnim proračunima sistema s nekoliko tela. Slaganje je izvrsno, ali tvrdnja glasi "merenje u skladu s visokopreciznom teorijom", ne očitanje bez modela.
- Mogući **brži "prečac"** (direktan prelaz iz rezonantnog u vezano stanje) **nije potvrđen** — podaci su s njim kompatibilni, ali ga ne utvrđuju.
- Ovo je **jedan eksperiment u jednom postrojenju.** Snažno je prvo direktno posmatranje, ali još nije skup međusobno proverenih merenja.

Koliko su dokazi jaki?

Centralna tvrdnja — da su mionske molekule u rezonantnim stanjima direktno uočene preko rendgenskih vazduha koje emituju pri raspadu — čvrsto je zasnovana. Počiva na stvarno boljem instrumentu (deseterostruko boljoj energetskoj rezoluciji), čistom spektru sa statistički uverljivim prilagođavanjem i kontrolnom pozadinskom merenju koje nije pokazalo ništa na mestu signala. izmereni odnos dolazi s pošteno navedenim statističkim i sistemnim pogreškama.

Više je *inferencijski* sloj tumačenja iznad toga: pridruživanje strukture određenim kvantnim stanjima i zaključak da "otprilike polovina" miona prolazi tim putem zavise o tome da li su teorijski spektri tačni. Slaganje je izvanredno, a fizičari imaju dobre razloge verovati tim proračunima sistema s nekoliko tela — ali to je deo koji pažljiv čitalac treba držati nijansu labavije od same uočene strukture. Autori jasno razlikuju to dvoje.

Jedna urednička napomena radi poštenja: ovo objašnjenje zasniva se na objavljenom članku otvorenog pristupa (preko PubMed Centrala). Potpuni brojčani detalji sistemnih nebezbednosti i kalibracije energije nalaze se u dopunskim materijalima koje nismo zasebno analizirali; čini se da ništa u glavnom tekstu ne zavisi o broju koji nam nije bio vidljiv.

Zašto je važno

Fuzija katalizovana mionima jedna je od velikih naučvenih priča "tako blizu", pa privlači preterane tvrdnje. Poštena zanimljivost ovde nije energija. To je činjenica da se korak reakcije koji je decenijama bio nevidljiv — a, pokazalo se, kroz njega prolazi polovina miona — sada može direktno posmatrati, jedno kvantno stanje po jedno. To je vrsta rezultata koja tiho ispravlja udžbenike: standardni model toka μCF-a bio je nepotpun, a sada postoji alat dovoljno oštar da ga dopuni.

To označuje i sazrevanje jedne vrste instrumenta. TES mikrokalorimetri za kvantno merenje, donedavno uglavnom rezervirani za osetljive laboratorijske postave, sada pouzdano rade u grubom okruženju akceleratorskog snopa. Taj detektor, više nego ijedan pojedini broj o fuziji, mogao bi biti trajni rezultat: novi par očiju za atomsku i nuklearnu fiziku — uključujući, jednog dana, mehanizme gubitka zbog kojih μCF nikada nije uspio energetski isplatiti sam sebe.

Kratak rezime

Koristeći izuzetno oštar rendgenski detektor s kvantnim senzorima u akceleratoru J-PARC, fizičari su usmerili mione u smrznuti deuterij i prvi put direktno posmatrali mionske molekule u kratkotrajnim "rezonantnim" stanjima — hvatajući rendgenske zrake koje emituju dok se raspadaju. izmereni spektar detaljno se poklopio s visokopreciznom teorijom i pokazao da približno polovina miona prolazi tim rezonantnim putem, kanalom izostavljenim iz standardnog opisa fuzije katalizovane mionima. Time se potvrđuje dugo predlagani mehanizam i prisiljava na reviziju kinetičkih modela područja. To

je stvaran napredak u **razumevanju i gledanju** reakcije — **ne** korak prema fuziji kao izvoru energije: ne poboljšava efikasnost, ne rešava usko grlo gubitka miona ("alpha sticking") i izveden je u deuteriju, ne energetski relevantnoj smeši deuterija i tricija.

Provera bez ulepšavanja

Šta rad pokazuje: Prvo direktno posmatranje s razdvojenim kvantnim stanjima mionskih molekula deuterija (ddμ) u rezonantnim stanjima, preko rendgenskih vazduha emitiranih pri njihovoj disocijaciji, koristeći niz TES mikrokalorimetara s rezolucijom ~8 eV pri 2 keV (>10$\times$ boljom od konvencionalnih detektora) u J-PARC-u. Spektar odgovara teoriji sistema s nekoliko tela; rendgenske zrake rezonantnog puta imaju intenzitet $0.64 \pm 0.03 \pm 0.05$ u odnosu na referentnu liniju, što upućuje na to da ~polovina miona prolazi tim ranije zanemarenim rezonantnim kanalom; rezultat podržava Vesmanov mehanizam stvaranja.

Šta je moguće, ali nije dokazano: Tačna dodela vibracionih/rotacionih stanja i brojka "otprilike polovina" (oboje zavisi o teorijskim spektrima koji se vrlo dobro slažu); brži direktni "rezonantno-u-vezano" prečac (kompatibilan s podacima, ali neutvrđen).

Šta ne pokazuje: Nikakvo poboljšanje energetske efikasnosti μCF-a ili broja fuzija po mionu; nikakvo rešenje alpha stickinga; nikakav rezultat u energetski relevantnom sistemu deuterij–tricij; merenje nezavisno o modelu.

Glavna ograničenja: Jedan eksperiment u jednom postrojenju; tumačenje zavisi o teorijskim spektrima; sistem čistog deuterija (ne D–T); detalji nebezbednosti i kalibracije na nivou dopunskog materijala nisu ovde zasebno pregledani; pojedinosti objavljene verzije uzete su iz celovitog teksta otvorenog pristupa.

Koliko poverenja treba imati opšti čitalac? Visoko da su mionske molekule u rezonantnim stanjima prvi put direktno uočene i da je otkriven i kvantificiran važan, ranije zanemaren put. Srednje za precizan raspored po pojedinačnim stanjima, koji se oslanja na teoriju. Visoko da ovo **nije** napredak prema energiji iz fuzije i ne rešava uska grla (alpha sticking, stvaranje u D–T) koja sprečavaju μCF da dostigne energetsku isplativost. Primeren stav: stvarno uzbuđenje zbog novog, direktnog prozora u 70 godina staru reakciju — i strpljenje s energijom, koju ovaj rad nije pomaknuo.

Izvori

Science Advances 12, eaed3321 (2026)
https://doi.org/10.1126/sciadv.aed3321

Europe PMC / PubMed Central (PMC13082326)
https://europepmc.org/articles/PMC13082326