

The Clean Paper

WHAT THE PAPER SAYS · WHAT IT DOESN'T · WHY IT MATTERS

Sintetička ćelija koja se hrani, raste i deli — ozbiljan korak, ali ne život izgrađen od nule

Tim sa Univerziteta Minnesota opisuje masnu kapljicu s genomom od ~90,000 baza koja se hrani, kopira DNA, raste i deli kroz pet generacija, uz uvedenu korisnu mutaciju koja se širi selekcijom. To je stvaran napredak u gradnji ćelija od definisanih, pročišćenih delova. Ali rad nije recenziran; sistem ne može proizvoditi sopstvenu proteinsku mašineriju ni voditi sopstveni metabolizam; delovi su pročišćene biološke molekule, ne jednostavne hemikalije sastavljene od nule; i — prema rečima autora — selekcija nije spontana Darwinova evolucija. Čista verzija nije „prva živa ćelija izgrađena od nežive supstance".

Written by Lucio Vaglio · Cross-checked by Laura Nesso · Edited by Michele Renda · Figures by Laura Nesso and Nova Vela · AI-assisted, human-reviewed

Paper: *A Chemically Defined Synthetic Cell Capable Of Growth And Replication*, Nathaniel J. Gaut, Christopher Deich, Brock Cash, Tanner Hoog, Aaron E. Engelhart, Katarzyna P. Adamala, Preprint (not peer-reviewed) — University of Minnesota

Priča o „prvoj sintetičkoj ćeliji”, svedena na kapljice

Naslovi su ogromni: prva sintetička ćelija na svetu s potpunim životnim ciklusom, život izgrađen iz nežive supstance, „Sputnik trenutak” za biologiju. Rad ispod njih tiši je i, iskreno, zanimljiviji od slogana. Tim sa Univerziteta Minnesota opisuje mikroskopsku masnu kapljicu — istu vrstu masnog mehurića od kakvog su građene ćelijske membrane — koja nosi skup genetskih uputa i može se hraniti spajanjem s manjim kapljicama za opskrbu, kopirati te uputstva, rasti i deliti se na kćerne kapljice tokom više ciklusa. U jednom eksperimentu korisna promena u uputama širi se populacijom jer se kapljice koje je nose brže razmnožavaju.

To je stvaran napredak u vrlo određenom i poštenom smislu: izgraditi ćelijski sistem odozdo naviše od poznatih delova i dobiti osnovne korake ćelijskog ciklusa da rade zajedno na jednom mestu. To je ujedno preprint koji još nije prošao recenziju i — prema rečima samih autora — nije samodostatan organizam niti spontana Darwinova evolucija. Čista verzija nije „život je stvoren od nule”. Ona glasi: prvi put je u potpuno definisanom sintetičkom mehuriću izvedena cela operativna rutina ćelijskog ciklusa, koristeći pročišćene biološke delove.

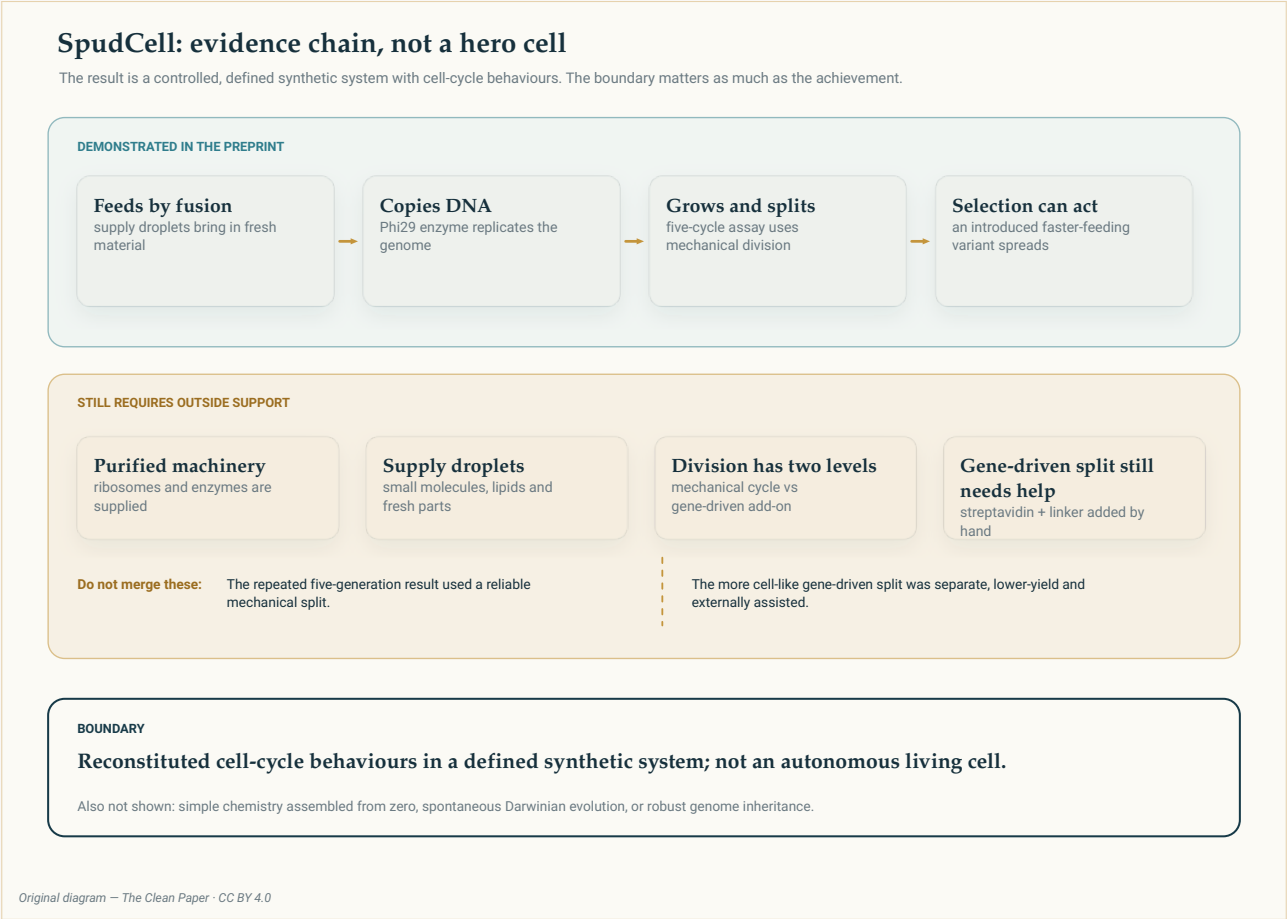

Original diagram — The Clean Paper · CC BY 4.0

Lanac dokaza, ne „herojska ćelija”. Gornji red pokazuje što rad **demonstrira**: definisanu kapljicu koja se hrani, kopira genom, raste i deli kroz pet generacija, uz uvedenu korisnu promenu koja se širi selekcijom. Srednji red pokazuje što još **treba izvana**: pročišćene ribosome i enzime, kapljice za opskrbu i — za genski pokretanu diobu — dodatne sastojke unesene ručno. Donji red je **granica**: ovo je rekonstituirano ponašanje ćelijskog ciklusa u definisanom sintetičkom sistemu, ne autonomna živa ćelija i ne spontana evolucija.

Original diagram — The Clean Paper CC BY 4.0

Šta su autori uradili

Počnimo s spremnikom. Sintetička ćelija je **liposom** — kapljica obavijena istom vrstom masnog sloja koji okružuje prave ćelije. U nju je tim stavio dve stvari: skup genetskih uputa i minijaturni komplet za njihovo čitanje i gradnju proteina.

Uputstva su genom od oko **90,000 slova DNA** (90 kbp), podeljen na sedam malih petlji, odnosno plazmida. Komplet za gradnju proteina nije izumljen iz ničega. To je definisana mešavina *pročišćenih funkcionalnih delova preuzetih iz biologije* — ribosoma, enzima i ostatka mašinerije za sintezu proteina — sastavljena u poznatim količinama. (U tom se područja takva rekonstituirana, potpuno specificirana mešavina naziva PURE. „Hemijski definisano" ovde znači da je svaki sastojak poznat i izmeren, a ne da je sistem izgrađen iz jednostavnih hemikalija.)

S tom kapljicom autori su pokazali da može izvoditi osnovne korake ćelijskog ciklusa. Povezali su četiri stvari.

Prvo, omogućili su joj da se **hrani**. Kapljica prima svež materijal spajanjem s manjim opskrbnim liposomima. Signal koji omogućuje fuziju je membranski protein koji ćelija gradi prema sopstvenom genomu — dakle hranjenje uključuju geni same ćelije, a ne istraživač ručno u svakom ciklusu.

Drugo, omogućili su joj **kopiranje DNA**, koristeći posuđeni virusni enzim za replikaciju Phi29 kodiran u genomu.

Treće, omogućili su joj **rast i diobu** — i pritom su podelu izveli na dva različita načina, što je važno.

Četvrto, pokazali su **selekciju**. U genom su uveli promenu zbog koje se ćelija brže hrani i raste te pokazali da te brže ćelije ostavljaju više potomaka i preuzimaju populaciju, naročito kada hrane nema dovoljno.

Šta su pronašli

Celi ciklus radi zajedno. Tokom pet „generacija" kapljice su se hranile, replicirale DNA, rasle i delile kao ponavljajuća rutina, a ne kao odvojene jednokratne demonstracije. Uspeti spojiti te korake u istom definisanom sistemu, vezane uz sopstvenu ekspresiju gena, centralni je rezultat rada.

Hranjenje i diobu mogu pokretati geni. Ćelija može proizvesti protein koji pokreće sopstveno hranjenje i — u zasebnoj demonstraciji manjeg prinosa koja još zahteva dodatne sastojke izvana — protein koji pokreće sopstvenu diobu. To je korak prema sistemu koji radi prema sopstvenim uputama, a ne prema rukama eksperimentatora.

Korisna promena širi se selekcijom. Varijanta s jačim „prekidačem za uključivanje" proteina za hranjenje, odnosno aktivnijim promotorom, raste brže, ostavlja više potomaka i u oskudici nadmašuje

originalnu varijantu. To je stvarna veza između genetske promene i reproduktivnog uspeha u sintetičkom sistemu.

Nasleđivanje nije savršeno. Nakon pet generacija samo je manjina analiziranih ćelija i dalje nosila potpuni skup svih sedam DNA petlji. Pouzdana raspodela celog genoma između kćernih kapljica još nije rešena.

Šta radi samo — a šta ne

Reč koja u naslovima nosi najveći teret je *potpun*. U radu „potpuni ćelijski ciklus" znači da su operativni koraci — hranjenje, replikacija, rast, dioba — rekonstituirani i mereni zajedno. Ne znači da je ćelija samodostatna. Dva su ograničenja važna, a autori ih izričito navode.

Prvo, ćelija **ne može sama proizvoditi sopstvenu mašineriju za sintezu proteina**. Ribosomi i većina enzima unapred su pročišćeni i dodani, ne proizvodi ih ćelija. Prema autorima, sistem ima vrlo ograničen metabolizam i ne može stvarati ribosome; prava metabolička nezavisnost zahtevala bi mnogo veći genom. Kapljica dakle izvodi ćelijski ciklus, ali ne vodi sopstvenu biohemiju od početka.

Drugo, svakodnevna dioba je **mehanička**. U eksperimentima kroz pet generacija kapljice se razdvajaju potiskivanjem kroz fini filtar — metoda odabrana jer pouzdano daje kćerne kapljice. Deljenje koje više liči na prirodno ćelijsko, *genski pokretano* deljenje u kojem protein koji proizvodi sama ćelija izaziva razdvajanje, pokazano je zasebno; ono zahteva dodatne sastojke unete spolja (sistem za premošćivanje: streptavidin i linker) i ima manji prinos. Autori izričito navode da robustnija, efikasija i kontrolabilnija dioba još zahteva rad — verovatno sintetički unutrašnji kostur koji ćelija još nema.

Zato slika drži dve vrste diobe odvojeno: naslovni ciklus od pet generacija koristi mehaničku podelu; genski pokretana podela obećavajući je, ali krhak dodatak.



Sled fluorescentnih mikroskopskih slika iz preprinta koji hostaju autori, koji prikazuje kako se sintetička ćelija izdužuje i razdvaja u dve kapljice u demonstraciji genski pokretane diobe. Slika je reproducirana u smanjenoj rezoluciji u svrhu komentara o rezultatu diobe; glavni dijagram lanca dokaza iznad odvaja tu demonstraciju od mehaničke podele korišćene u petogeneracijskom eksperimentu.

Kate Adamala, Adamala Lab Fair use

Selekcija, ne spontana evolucija

Rezultat selekcije elegantan je i vredi ga precizno izreći. Korisna promena — jači „prekidač" za hranjenje — omogućuje ćelijama brži rast, pa ostavljaju više potomaka, pa se promena širi. To je stvarna selekcija koja deluje na naslednu razliku.

Ali promena nije *nastala* sama. Uveli su je autori. Prema njihovim rečima, korisna mutacija nije se spontano pojavila u populaciji nego je veštački uvedena, što se razlikuje od prirodne Darwinove evolucije; dozvoljanje spontanog nastanka mutacija navodi se kao budući rad. Dakle: selekcija i takmičenje za resurse, da. Otvorena, spontana evolucija, još ne.

Šta ovo *ne* dokazuje

- **Ne** pokazuje ćeliju stvorenu iz nežive hemije. delovi su *pročišćene biološke* komponente — ribosomi i enzimi iz živih organizama, virusni enzim za kopiranje — sastavljene u definisan mehurić. „Hemijski definisano" znači potpuno specificirano, ne sintetizirano od nule; sama Slika 1 rada ćelije opisuje kao sastavljene od pojedinačno pročišćenih prirodnih komponenti.
- **Ne** pokazuje samodostatan organizam. Ćelija ne može proizvoditi sopstvene ribosome niti voditi sopstveni metabolizam; zavisi o dostavljenoj mašineriji i opskrbnim kapljicama.
- **Ne** pokazuje spontanu evoluciju. Korisnu mutaciju uveli su istraživači, nije je generisao sistem.
- **Ne** pokazuje robusno nasleđivanje. Samo je manjina ćelija nakon pet generacija zadržala celi genom.
- **Ne** pokazuje ćelijno pokretanu diobu kao standardni mehanizam. Ponavljajući ciklus od pet generacija oslanja se na mehaničku podelu; genski pokretana dioba ima manji prinos i treba spoljašnju pomoć.
- Rad **nije recenziran**. Ovo je preprint; prema izveštavanju časopisa Science rukopis je odbio Cell, a recenzija navodno traje drugde. Specifične brojke treba tretirati kao privremene.

Koliko su dokazi jaki?

Za centralnu inženjersku tvrdnju dokazi su direktni i značajni. Autori izveštavaju da operativni koraci ćelijskog ciklusa rade zajedno unutar definisane sintetičke kapljice, povezani s sopstvenom genskom ekspresijom sistema i ponovljeni kroz nekoliko ciklusa. Ta je tvrdnja ograničena, proverljiva i podržana kvantificiranim demonstracijama, iako je rad još preprint.

Nedostatak metaboličke nezavisnosti i spontane evolucije ne treba tretirati kao neuspele ili niskopouzdane tvrdnje. Autori te sposobnosti ne tvrde: izričito ih opisuju kao odsutne ili kao ciljeve budućeg rada. To su važne granice značenja „potpunog ćelijskog ciklusa", a ne dokaz protiv rezultata koji je stvarno prijavljen.

Glavna neizvesnost zato nije da li je studija stvorila autonoman život; nije. Pitanje je koliko će se robusnom i reproducibilnom pokazati prijavljena inženjerska izvedba. Do recenzije i nezavisne replikacije tačne brojeve generacija, udeo zadržavanja genoma i prinose diobe treba smatrati privremenima. primeren profil poverenja je visok za demonstriranu integraciju operacija ćelijskog ciklusa, niži za tačne procene izvedbe, a izvan opsega za tvrdnje o životu, samodostatnosti ili spontanoj evoluciji.

Šta javna priča dodaje — i zašto je to važno

Zanimljiv jaz ovde nije između rada i stvarnosti. On je između **rada** i **paketa s kojim je predstavljen**. Sam rukopis oprezan je oko te granice; rizik preuveličavanja nastaje kada se rezultat sažme u „živu ćeliju", „samodostatnu ćeliju" ili „život od nule". Ispravljati ta prečitanja naslova nije isto što i umanjivati rad zbog tvrdnji koje ne iznosi.

Jezik rukopisa odmeren je. Rad naziva korakom prema minimalnim komponentama potrebnima za život, mogućom „šasijom" za buduće sisteme i „temeljem za potpuno veštačke organizme" — a velike primene ograđuje rečima poput *na kraju* i *moglo bi*. Saopštenje za javnost Univerziteta Minnesota, nasuprot tome, otvara s „prvom sintetičkom ćelijom na svetu s potpunim životnim ciklusom" koja bi „mogla revolucionirati" biologiju, opisuje ćeliju kao izgrađenu od neživih komponenti i nabraja primene u medicini, materijalima i industriji. Ograde postoje — ali dolaze nakon okvira „proboja", kada više ne mogu delovati kao kočnica.

Ništa od toga ne zahteva pretpostavku loše namere. Deljenje rezultata pre recenzije može biti legitimna, čak velikodušna odluka: drugim laboratorijima omogućuje ranije proučavanje metoda i pokušaj reprodukcije, što autori navode kao razlog. Odbijanje u prestižnom časopisu ne znači da je rad slab — ambiciozne tvrdnje s većim rizikom naknadnog povlačenja zaista je teško plasirati, a strah od toga da će vas neko preteći stvaran je. Ti su pritisci ljudski i razumljivi.

Ali upravo zato što je komunikacija bila tako glasna i došla *pre* recenzije, obaveza preciznosti raste, ne pada. Redosled je cela poenta. Saopštenje prvo bira maksimalno čitanje, a ograničenja dodaje posle. Čista verzija radi suprotno: prvo navede dokaze i njihov status, tek zatim ambiciju. Ta navika — dokazi i status pre ambicije — nešto je što čitalac može poneti i na sledeći „proboja", ne samo ovog.

Kratak rezime

Tim sa Univerziteta Minnesota opisuje potpuno definisanu sintetičku ćeliju: masnu kapljicu s genomom od ~90,000 baza i pročišćenim sistemom za gradnju proteina, koja se hrani spajanjem s opskrbnim kapljicama, kopira DNA, raste i deli kroz pet generacija. Pokazuju da se korisna genetska promena, koju su uveli istraživači, širi populacijom selekcijom te da i hranjenje i diobu mogu pokretati sopstveni geni ćelije. delovi su pročišćene biološke komponente sastavljene u definisan sistem, ne hemija izgrađena od nule; ćelija ne može proizvesti sopstvene ribosome niti voditi sopstveni metabolizam; rutinska petogeneracijska dioba je mehanička, dok genski pokretana dioba ima niži prinos i spoljašnju pomoć; korisna mutacija uvedena je, nije nastala spontano; a nasleđivanje celog genoma nije pouzdano. Rad je preprint i nije recenziran.

Provera bez ulepšavanja

Šta rad pokazuje: Definiranu sintetičku kapljicu koja se hrani genski kodiranom fuzijom s opskrbnim kapljicama, replicira svoj genom od ~90 kbp, raste i deli tokom pet generacija; zasebnu demonstraciju genski pokretane diobe; te selekciju uvedene korisne mutacije, uključujući takmičenje pri oskudnim resursima.

Šta ostaje privremeno do recenzije: Tačan broj generacija, prinos diobe i udeo ćelija koje zadržavaju puni genom; robusnost i reproducibilnost celog ciklusa među laboratorijima.

Šta ne pokazuje: Ćeliju izgrađenu iz nežive hemije; samodostatan organizam; spontanu mutaciju

ili otvorenu Darwinovu evoluciju; robusno nasleđivanje genoma; ćelijno pokretanu diobu kao standardni mehanizam; spremnost medicinskih, materijalnih ili industrijskih primena navedenih u saopštenju.

Glavna ograničenja: Još nema recenzije; nema metaboličke nezavisnosti (ribosomi i enzimi se dodaju); naslovni ciklus koristi mehaničku diobu; genski pokretana dioba ima manji prinos i treba dodatne komponente; nasleđivanje genoma nesavršeno je.

Koliko poverenja treba imati opšti čitalac? Razumno visoko u centralni inženjerski rezultat: autori su povezali operativne korake ćelijskog ciklusa unutar definisane sintetičke kapljice, iako rad još čeka recenziju. Srednje do nisko u tačan broj generacija, prinose diobe i stope nasleđivanja do recenzije i nezavisne replikacije. Rad ne tvrdi da je sistem živ, samodostatan ili samoevoluirajući; to su granice opsega, ne nalazi s niskim poverenjem. Primeren stav: impresivan korak u gradnji ćelija od poznatih delova, a ne stvaranje života.

Ažuriranja nakon objavljivanja

- **Pojašnjenje · 2026-07-23**
  Pojašnjeno je kako treba čitati nivo poverenja: žive, samodostatne i samoevoluirajuće ćelije izvan su tvrdnji rada, a nisu nalazi s niskim poverenjem. Procena centralnog inženjerskog rezultata nije promenjena.

Izvori

Gaut, Deich, Cash, Hoog, Engelhart & Adamala — 'A Chemically Defined Synthetic Cell Capable Of Growth And Replication', author-hosted preprint (not peer-reviewed), 2026
https://biotic.org

Science — news coverage of the synthetic-cell preprint (2026)
https://doi.org/10.1126/science.zwa8dvz

University of Minnesota — press release
https://twin-cities.umn.edu/news-events/worlds-first-synthetic-cell-complete-life-cycle-could-revolu