

The Clean Paper

WHAT THE PAPER SAYS · WHAT IT DOESN'T · WHY IT MATTERS

I omloppsbana växte bordssalt till ihåliga kuber. Gravitationen förändrade saltlaken, inte saltet

Natriumkloridkristaller som odlades på den internationella rymdstationen omfattade ihåliga, trappstegsformade kuber med en diameter på 2 till 8 millimeter. Artiklarna stöder en transportförklaring: vanlig sedimentation och flytkraftsdrivna flöden hämmades kraftigt, medan diffusion dominerade den tidiga tillväxten. Gittret blev inte en ny form av salt, och experimenten etablerar ingen industriell process.

Written by Matteo · Cross-checked by Vera Rubin · Edited by Michele Renda · Figures by Matteo and Nova Vela · AI-assisted, human-reviewed

Paper: *Comparison of sodium chloride hopper cubes grown under microgravity and terrestrial conditions*, Donald Pettit and Pietro Fontana, npj Microgravity 5, 25 (2019) · DOI: 10.1038/s41526-019-0085-0

I omloppsbana växte vanligt bordssalt till ihåliga, trappstegsformade kuber

Kristallerna såg nästan arkitektoniska ut: fyrkantiga ramar inuti andra fyrkantiga ramar, med ytor urholkade som trappor.

De bestod av vanligt natriumklorid, samma förening som bordssalt. Det ovanliga var inte materialet. Det var saltlaken runt omkring.

På jorden kan en växande kristall i en centimetertjock vätskevolym sjunka, röra vid en vägg eller yta och bidra till densitetsskillnader som sätter lösningen i cirkulation. På den internationella rymdstationen var vanlig sedimentation och flytkraftsdrivna flöden kraftigt hämmade. Vissa saltkristaller förblev svävande tillräckligt länge för att växa långsamt och mer symmetriskt till **trattkuber**, en form av skelettkristall, med kanter på mellan 2 och 8 millimeter.

Tre artiklar, publicerade 2011, 2015 och 2019, beskriver experimenten. Tillsammans ger de en tydlig lektion i transportfysik: om man ändrar hur löst material når en kristall kan dess synliga form förändras utan att atomstrukturen gör det.

De visar inte att rymden skapar perfekta kristaller, etablerar inte en industriell process och avslöjar inte en ny sorts salt.

Vad som gör en kub till en trattkristall

En normal natriumkloridkristall har en kubisk atomordning. En **trattkristall** är fortfarande kubisk, men hörnen och kanterna växer snabbare än mitten av ytorna. Resultatet blir en ihålig, trappstegsformad fördjupning på varje sida, som om kuben byggde sin stomme innan väggarna fylldes i.

Ett senare exempel från ISS gör tillväxtmönstret synligt, men fungerar som bakgrund och är inte belägg från de tre natriumkloridartiklarna. Donald Pettits bild och tidsförlopp nedan visar **kaliumklorid**, ett annat salt, som bildar trappstegsformade tratt- och rullmorfologier i mikrogravitation.

[figure_pair pending]

Två svepelektronmikroskopiska bilder av rullformade trattkristaller av kaliumklorid som odlats ombord på ISS. Dessa senare bilder är sammanhangsexempel på morfologin, inte natriumkloridprover eller mätningar från studierna 2011, 2015 eller 2019 som behandlas här.

[video pending]

Ett senare tidsförlopp av hur en trattkristall av kaliumklorid växer i en tunn vattenfilm under mikrogravitation. Det illustrerar tillväxt vid kanter och hörn, inte natriumkloridexperimenten eller data som analyseras i denna artikel.

Kristaller växer ur **övermättad saltlake**: saltvatten som innehåller mer löst natriumklorid än det skulle kunna hålla i jämvikt under rådande förhållanden. Natrium- och kloridjoner måste färdas genom vätskan och ansluta sig till kristallytan.

De kan förflyttas på två huvudsakliga sätt. **Diffusion** är den slumpmässiga molekylrörelse som för löst material längs en koncentrationsskillnad utan att hela vätskan cirkulerar. **Konvektion** är själva vätskans rörelse. Under vanlig gravitation kan små skillnader i temperatur eller koncentration ändra densiteten och driva flytkraftscirkulation. Kristaller kan också **sedimentera**, alltså sjunka genom vätskan.

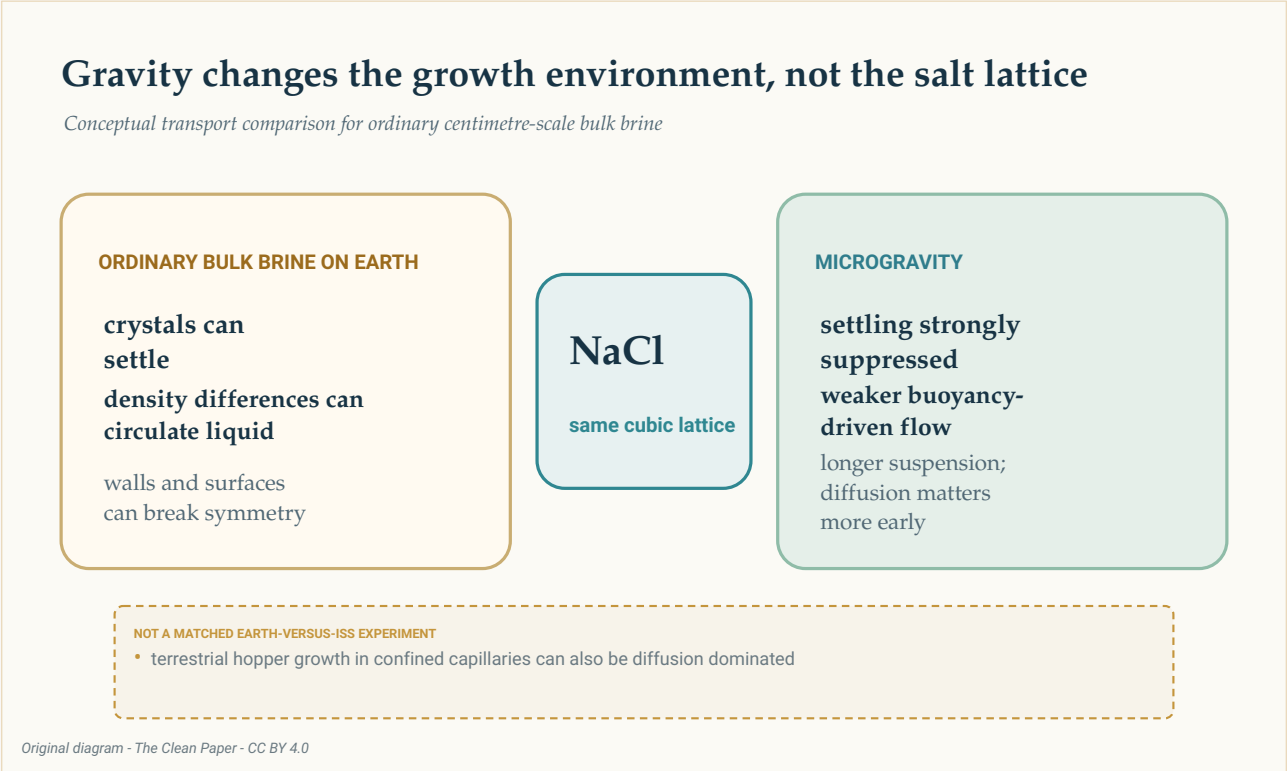

En begreppsmässig jämförelse visar samma natriumkloridgitter i båda miljöerna. Vanlig saltlake i större volym på jorden kan innebära sedimentation, flytkraftscirkulation och kontakt med ytor; mikrogravitation hämmar kraftigt de två första, så att kristaller kan hållas svävande längre och diffusion blir viktigare tidigt i tillväxten. Detta var inte ett matchat experiment med parallella jord- och ISS-försök.

The Clean Paper CC BY 4.0

Experimentet genomfördes på den internationella rymdstationen, ett laboratorium i omloppsbana med mikrogravitation. Ordet **mikrogravitation** betyder inte att gravitation saknas. Artikeln från 2019 rapporterade en kvarvarande acceleration på omkring 1,2 miljondelar av jordens ytgravitation, eller 1,2 mikro-g, samt långsam cyklisk vätskerörelse. Miljön ändrade balansen mellan transportsätten; den gjorde inte saltlaken helt stilla.

En långsam väg till millimeterstora kuber

Studien från 2019 fokuserade på trattkuber som växte när vatten avdunstade ur saltlake på ISS. De rapporterade kubkanterna var **2 till 8 millimeter** långa. Tillväxthastigheterna låg mellan **0,34 och 1,0 mikrometer per minut** — omkring **0,49 till 1,44 millimeter per dygn** — med ett medelvärde på **0,68 mikrometer per minut** och en standardavvikelse på 0,23.

Vid den genomsnittliga hastigheten skulle en kant på 8 millimeter ta ungefär en vecka att utveckla. Beräkningen är en uppskattning, inte en tidsseriemätning av varje stadium hos en och samma kristall.

Författarna uppskattade övermättnaden till under **1,002**. Den jordbaserade jämförelselitteraturen beskrev trattillväxt vid mycket högre övermättnad, över 1,45, med hastigheter på 10 till 110 mikrometer per sekund under sekunder eller minuter och vanligen kuber mindre än 250 mikrometer.

Jämförelsen är upplysande men inte matchad. ISS-kristallerna och den jordbaserade litteraturen kom inte från samtidiga och identiska jord- och omloppsförsök utförda av samma forskargrupp. Skillnader i behållare, gränsytor och metoder kan spela roll vid sidan av gravitationen.

Den starkaste kontrasten är därför beskrivande: i dessa ISS-observationer växte trattkuber långsamt, vid låg övermättnad, under dagar till veckor och nådde millimeterskala.

Diffusion dominerade tidigt; senare kunde flöden fortfarande spela roll

Artikeln från 2019 använde **Péclettalet** för att jämföra transport genom vätskerörelse med transport genom diffusion. Ett värde under ett betyder att diffusion är viktigare; ett värde över ett betyder att bulkflöde kan dominera.

> **Ett förhållande, inte en strömbrytare**
>
> Péclettalet jämför två transporthastigheter. Det delar inte världen i fullständigt stilla vätska under ett och ren konvektion över ett. Här förändrades värdet både med kristallens storlek och med den hastighetsuppskattning som användes för den omgivande saltlaken. De minsta kristallerna låg tydligt i ett diffusionsdominerat område; den största kristallen i det större kärlet kan ha nått ett område där långsam vätskerörelse spelade roll.

I de mindre dropparna, omkring 0,8 centimeter stora, steg de uppskattade Péclettalen från cirka **0,0004** nära kärnbildningen till cirka **0,03** vid den slutliga uppmätta storleken. Diffusion förblev dominerande.

I kristalliseringskärl på 2 till 3 centimeter steg uppskattningen från cirka **0,05** för en kärna på 50 mikrometer till cirka **4** för en kant på 4 millimeter. Den tidiga tillväxten var fortfarande diffusions-

dominerad, men långsam cyklisk rörelse kan ha bidragit senare.

Därför vore det fel att säga att ”mikrogravitation tog bort konvektionen”. Vanlig flytkraftsdriven cirkulation och sedimentation minskade kraftigt. Kvarvarande acceleration och mätbar rörelse fanns fortfarande.

Vätskans form spelade också roll

Artikeln från 2011 och artikeln från 2015 breddade bilden. De rapporterade saltkristallisation i tunna filmer, tjockare vätskeskikt, ungefär sfäriska volymer av saltlake och droppar fästa vid en yta.

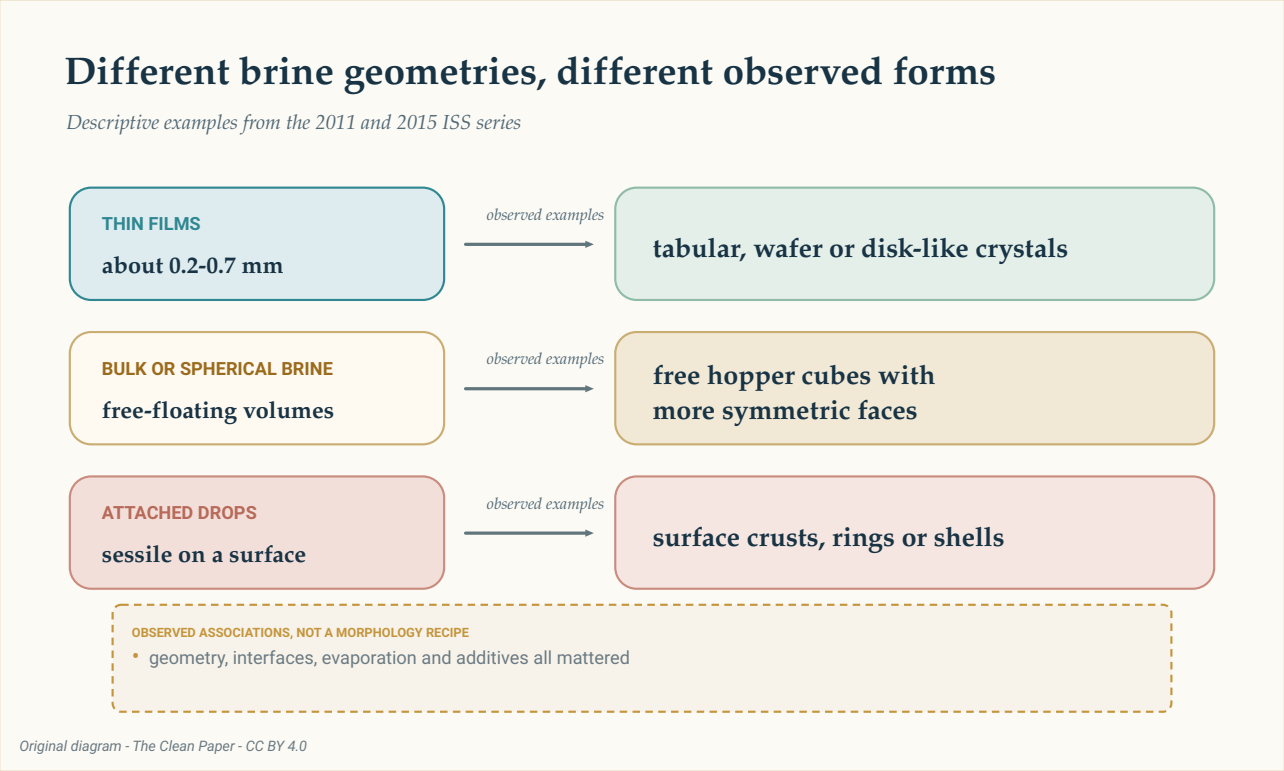

Tre rader sammanfattar observerade exempel i materialet: tunna filmer med platt- eller skivliknande former, större eller sfäriska saltlakevolymer med fria trattkuber samt fästa droppar med skorpor, ringar eller skal. Detta är beskrivande samband, inte ett recept eller en garanti.

The Clean Paper CC BY 4.0

I studien från 2011 gav tunna filmer, ungefär 0,2 till 0,7 millimeter tjocka, tunna skivor och plattformade kristaller. Fritt svävande saltlakevolymer tillät mer symmetriska sidoytor och trattkuber.

Observationerna från 2015 omfattade tunna skikt på 0,2 till 0,7 millimeter, tjockare lager på omkring 4 till 6 millimeter och fästa halvklotformade droppar med en diameter på ungefär 20 till 32 millimeter. Rapporterade former omfattade platta trattkristaller, kuber, skivliknande kristaller, dendriter, ringar och skal. Tillsats av polyetylenglykol hämmade trattillväxten i en observationsserie.

Författarna beskrev arbetet från 2015 som observationer gjorda med material som inte hade inventerats, under besättningens lediga tid, inte som en strikt programmatisk undersökning. Exemplen visar att vätskans geometri, gränsytor, avdunstning och tillsatser alla spelade roll. De definierar inte ett deterministiskt recept där en viss behållarform garanterar en viss kristallform.

Gittret blev inte en ny form av salt

Skillnaden mellan **kristallstruktur** och **morfologi** är avgörande.

Strukturen är den återkommande atomordningen. Morfologin är den synliga yttre formen. Neutrondiffraktion i artikeln från 2011 visade varken en förändrad natriumkloridstruktur eller förändrade gittercellsparametrar jämfört med jordbaserade prover. Proverna från omloppsbanan innehöll dessutom **saltlakeinneslutningar**, små fickor av lösning som fångats inne i kristallen.

Det stora, symmetriska utseendet är därför inte belägg för ett renare eller defektfritt material. Ingen av artiklarna i materialet rapporterar högre kemisk renhet, bättre mekaniska egenskaper eller lämplighet för en särskild komponent.

Gravitationen verkade indirekt. Den förändrade sedimentation, vätskecirkulation, orientering och kontakt med ytor. Den ändrade inte styrkan i bindningarna mellan natrium och klorid och skapade ingen ny atomär fas.

Vad experimenten kan och inte kan lära oss

Artiklarna stöder en transportförklaring: när vanlig sedimentation och flytkraftsdrivna flöden hämmades kraftigt kunde vissa kristaller förbli svävande och växa långsamt under mer symmetriska förhållanden. De uppmätta storlekarna, hastigheterna och formerna är direkta observationer; övermättnad, tillväxthistoria och Péclettal innehåller uppskattningar; jämförelsen med jorden bygger delvis på andra publicerade experiment.

Det finns ingen gemensam nämnare för hela materialet. Det kombinerar enskilda kristaller, kristalliseringskärl och utvalda exempel från tre artiklar. Att summera dem till ett enda totalantal skulle ge sken av ett enhetligt experiment som aldrig genomfördes.

Studierna rapporterar inte heller något av det underlag som krävs för ett tillverkningspåstående. De mäter inte genomströmning, produktionskostnad, energianvändning, utbyte, tillförlitlighet eller användbara materialegenskaper. Serien från 2015 var utforskande. De jordbaserade jämförelserna var inte matchade kontroller. Och stort eller visuellt slående betyder inte bättre för en tillämpning.

Naturliga saltavlagringar kan innehålla trattkuber som mäter flera centimeter och ibland svävar i saltlakeindränkt lera. Artikeln från 2019 föreslår en möjlig analogi med långsam, diffusionsdominerad tillväxt. Det är en intressant jämförelse, inte ett bevis för att naturliga och orbitala trattkristaller har samma mekanism.

Kort sammanfattning

Saltkristaller som växte ur avdunstande saltlake på den internationella rymdstationen omfattade ihåliga, trappstegsformade trattkuber med en diameter på 2 till 8 millimeter. Artiklarna stöder en transportbaserad förklaring: mikrogravitation hämmade kraftigt vanlig sedimentation och flytkraftsdrivna flöden, vilket möjliggjorde långsam tillväxt och längre svävning medan diffusion dominerade tidigt. Vätskans geometri, gränsytor, avdunstning och tillsatser påverkade också morfologin. Neutrondiffraktion visade ingen ny natriumkloridstruktur, och saltlakeinneslutningar fanns kvar. Arbetet är en avgränsad fallstudie inom materialvetenskap, inte ett bevis för att rymden skapar perfekta kristaller eller möjliggör en industriell process.

Rakt på sak

Vad artiklarna visar: Millimeterstora trattkuber av natriumklorid och andra morfologier växte i flera saltlakegeometrier på ISS. Trattkuberna i studien från 2019 växte långsamt vid låg uppskattad övermättnad, med diffusion som dominerande transport tidigt.

Vad som är tolkat: Kraftigt minskad sedimentation och flytkraftsdrivna flöden tillät längre svävning och mer symmetrisk tillväxt. Långsam vätskerörelse kan ha spelat roll sent i det större kristalliseringskärlet.

Vad de inte visar: En ny atomär form av salt, renare eller defektfria kristaller, ett matchat jord-mot-ISS-försök, en allmän fördel med mikrogravitation eller en kommersiell tillverkningsväg.

Viktigaste begränsningarna: Tre skilda studier med olika geometrier och utvalda exempel; jordjämförelser mellan olika studier; uppskattade transportstorheter; utforskande och icke-programmatiska delar av materialet; samt avsaknad av processekonomi och prestandatester.

Hur stor tillit bör en allmän läsare ha? Hög tillit till att de rapporterade orbitala morfologierna och den långsamma tillväxten är verkliga. Måttlig tillit till transportförklaringen som den bästa samlade förklaringen till observationerna. Mycket låg tillit till varje påstående som gör dessa saltexperiment till ett allmänt löfte om tillverkning i rymden.

Källor

Pettit and Fontana, Comparison of sodium chloride hopper cubes grown under microgravity and terrestrial conditions, npj Microgravity 5, 25 (2019)
https://doi.org/10.1038/s41526-019-0085-0

Fontana, Schefer and Pettit, Characterization of sodium chloride crystals grown in microgravity, Journal of Crystal Growth 324, 207-211 (2011)
https://doi.org/10.1016/j.jcrysgro.2011.04.001

Fontana, Pettit and Cristoforetti, Sodium chloride crystallization from thin liquid sheets, thick layers, and sessile drops in microgravity, Journal of Crystal Growth 428, 80-85 (2015)
https://doi.org/10.1016/j.jcrysgro.2015.07.026