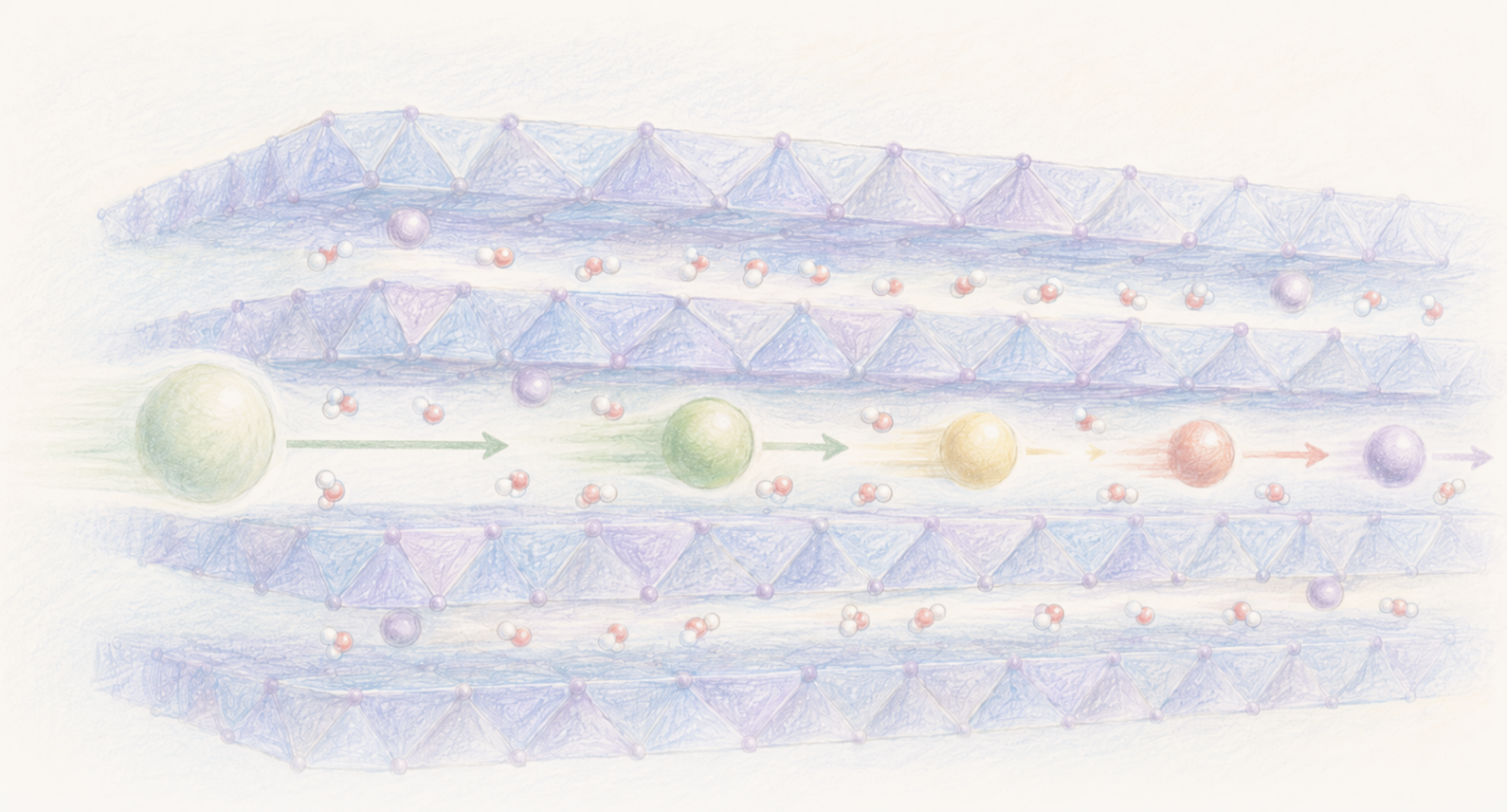

The Clean Paper

WHAT THE PAPER SAYS · WHAT IT DOESN'T · WHY IT MATTERS

การตรึงช่องแร่ที่เต็มไปด้วยน้ำช่วยแยกไอออนแรร์เอิร์ธที่คล้ายกัน

แมกนีเซียมช่วยตรึงช่องว่างในแมงกานีสออกไซด์ที่มีน้ำไว้ใกล้กับความกว้างของเปลือกน้ำรอบไอออนแลนทาไนด์ และเพิ่ม enrichment ของคู่ไอออนบางคู่ในการทดสอบห้องปฏิบัติการ งานที่สาธิตใช้สารละลายระดับมิลลิลิตรและวัสดุระดับมิลลิกรัม; การทำงานแบบไหล อายุใช้งานหลายรอบ และสมรรถนะสิ่งแวดล้อมเชิงพาณิชย์ยังไม่ได้พิสูจน์

Written by Laura Nesso · Cross-checked by Cinzia Vaglio · Edited by Michele Renda · Figures by Laura Nesso and Nova Vela · AI-assisted, human-reviewed

Paper: *Pinning angstrom-size solid ionic channels for rare-earth element separation*, Siqi Zou, Jiadong Liu, Woo Cheol Jeon, Maoyu Wang, Ronghui Wu, Yu Han, Gangbin Yan, Grant T. Hill, Xiaolin Yue, Hua Zhou, George C. Schatz & Chong Liu, Nature Chemical Engineering 3, 402-413 (2026) · DOI: 10.1038/s44286-026-00418-8

การตรึงช่องแร่ที่เต็มไปด้วยน้ำช่วยแยกไอออนแรร์เอิร์ธที่คล้ายกัน

ไอออนแรร์เอิร์ธแยกออกจากกันได้ยากด้วยเหตุผลเดียวกับที่พี่น้องอาจแยกกันยากเมื่อมองจากไกล ๆ: ความแตกต่างมีอยู่จริง แต่เล็กมาก

แลนทาไนด์อยู่ติดกันในตารางธาตุและมักสร้างไอออนที่มีประจุเท่ากัน ขนาดของพวกมันเปลี่ยนอย่างค่อยเป็นค่อยไปตามอนุกรม ขณะที่พฤติกรรมทางเคมียังคงคล้ายกัน การกลั่นแยกในอุตสาหกรรมจึงต้องอาศัยขั้นตอนแยกซ้ำจำนวนมาก

งานทดลองในห้องปฏิบัติการชิ้นใหม่เข้าหาปัญหานี้ผ่านการกักในพื้นที่แคบ ผู้วิจัยใช้แผ่นแมงกานีสออกไซด์ซ้อนกัน โดยมีช่องที่เต็มด้วยน้ำอยู่ระหว่างแผ่น ไอออนแรร์เอิร์ธเข้าหาช่องนี้พร้อมโมเลกุลน้ำที่ห่อหุ้มอยู่ หากไม่มีตัวค้ำ แผ่นสามารถแยกห่างออกเพื่อรองรับมันได้ ไอออนแมกนีเซียมทำหน้าที่คล้ายตัวค้ำ: เมื่อมันยังคงอยู่ระหว่างแผ่น จะช่วยให้ช่องแคบอยู่ต่อไป จากนั้นไอออนแรร์เอิร์ธชนิดต่าง ๆ ต้องจ่ายต้นทุนพลังงานต่างกันในการสลัดน้ำบางส่วน เข้าไปในช่อง และจับกับอะตอมออกซิเจนในของแข็ง

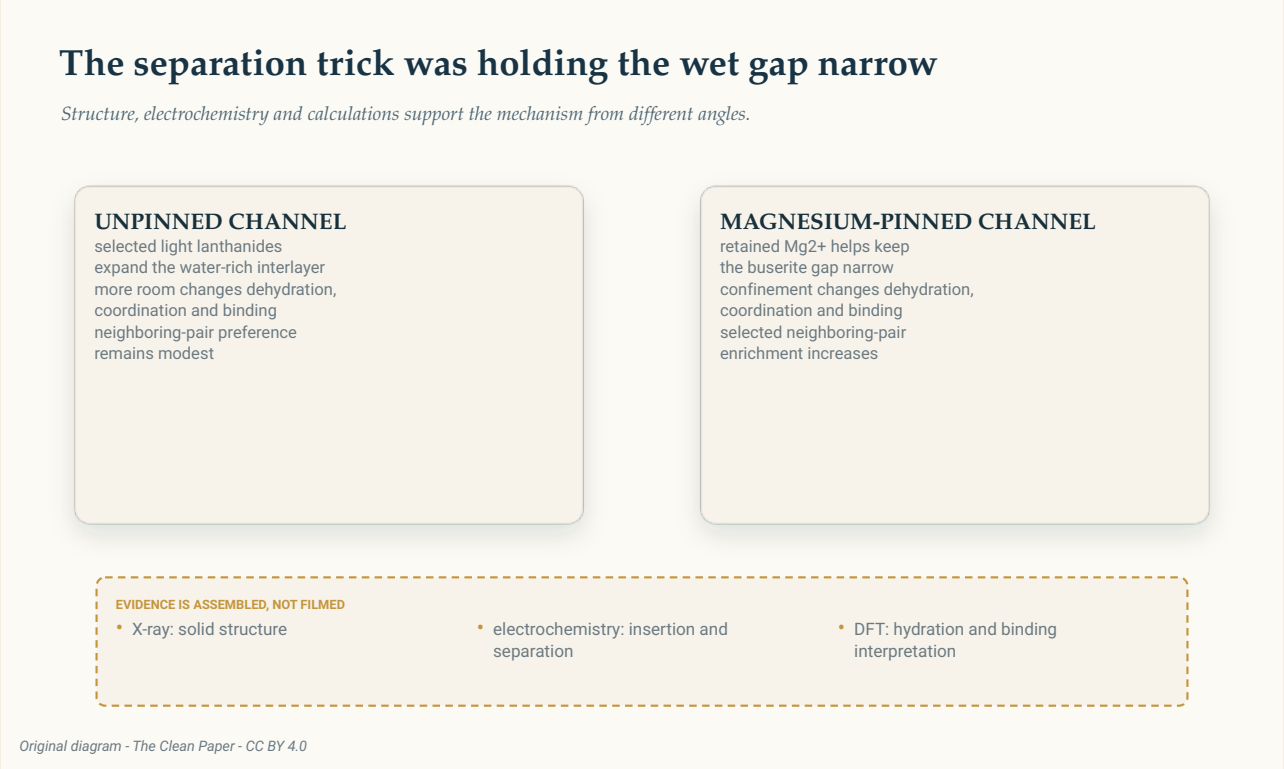

ช่องที่ไม่ได้ตรึงและช่องที่ตรึงด้วยแมกนีเซียมเป็นการตีความเชิงกลไกที่ได้รับการสนับสนุนจากข้อมูลโครงสร้าง เคมีไฟฟ้า และการคำนวณ ไม่มีการทดลองใดเพียงชิ้นเดียวที่มองเห็นลำดับโมเลกุลทั้งหมดโดยตรง

The Clean Paper CC BY 4.0

สำหรับคู่หนึ่งที่ทดสอบ คือแลนทานัมกับนีโอดิเมียม การ **ตรึง (pinning)** นี้เพิ่ม enrichment factor จาก 1.6 เป็น **5.4** สำหรับแลนทานัมกับพราซีโอดิเมียม เพิ่มจาก 1.5 เป็น **4.2** enrichment factor เปรียบเทียบอัตราส่วนของไอออนสองชนิดหลังการแยกกับอัตราส่วนก่อนแยก ค่า 1 หมายถึงไม่มีความชอบ ส่วนค่า 5.4 หมายความว่าวัสดุที่จับได้มีความเอนเอียงต่อนีโอดิเมียมเมื่อเทียบกับแลนทานัมแรงกว่าส่วนผสมเริ่มต้น 5.4 เท่า

นี่เป็นผลในห้องปฏิบัติการที่มีความหมายสำหรับคู่ไอออนเฉพาะ ไม่ใช่หลักฐานว่าแรร์เอิร์ธทุกชนิดสามารถแยกอย่างสะอาดได้แล้ว ไม่ได้แสดงกระบวนการไหลต่อเนื่อง และไม่ได้แสดงว่าสามารถแทนที่การสกัดด้วยตัวทำละลายได้

แนวคิดที่แข็งแรงที่สุดในบทความเล็กกว่าโรงกลั่นมาก: ทำให้ช่องแร่เปียก ๆ ไม่เปิดกว้างออก

ไอออนในน้ำใหญ่กว่าอะตอมเปลือย

ธาตุแรร์เอิร์ธประกอบด้วยแลนทาไนด์ รวมทั้งสแกนเดียมและอิตเทรียม การศึกษานี้ทดสอบไอออนแลนทาไนด์ประจุบวก 12 ชนิดตั้งแต่แลนทานัมถึงอิตเทอร์เบียม ซีเรียมถูกตัดออกเพราะเปลี่ยนสถานะออกซิเดชันได้ง่าย และโพรมีเทียมที่มีกัมมันตรังสีถูกตัดออกเช่นกัน

ในน้ำ ไอออนไม่ได้เดินทางลำพัง โมเลกุลน้ำจะจัดเรียงรอบประจุของมันเป็น **เปลือกไฮเดรชัน (hydration shell)** เพื่อเข้าไปในช่องแคบและจับกับของแข็ง ไอออนอาจต้องจัดเรียงใหม่หรือสลัดชั้นน้ำบางส่วนออก ต้นทุนพลังงานขึ้นอยู่ทั้งกับชนิดไอออนและสภาพแวดล้อมของมัน

มิติถูกวัดเป็น **อังสตรอม (Å)** หนึ่งอังสตรอมเท่ากับหนึ่งในหนึ่งหมื่นล้านของเมตร (**1 Å =** 10^{-10} **m**) เปลือกไฮเดรชันชั้นแรกของแลนทาไนด์ที่ทดสอบมีเส้นผ่านศูนย์กลางรายงานประมาณ **6.6 ถึง 7.1 Å**

ผู้วิจัยใช้แมงกานีสออกไซด์แบบชั้นที่มีน้ำอยู่ภายในชื่อ buserite ระยะจากแผ่นหนึ่งถึงตำแหน่งซ้ำของแผ่นถัดไปอยู่ที่ประมาณ **9.6 ถึง 9.7 อังสตรอม** แต่ตัวแผ่นเองก็กินพื้นที่ ช่องว่างที่เต็มด้วยน้ำจริง ๆ ระหว่างแผ่นจึงมีเพียงประมาณ **6.8 ถึง 6.9 อังสตรอม**

ความแตกต่างนี้สำคัญ ระยะระหว่างชั้น 9.7 อังสตรอมไม่ได้หมายถึงช่องเปิด 9.7 อังสตรอม

แลนทาไนด์ที่เบากว่าบางชนิดทำให้โครงสร้างขยายเป็นเฟสที่มีน้ำมากขึ้น ในสภาวะนั้น ระยะจากแผ่นถึงแผ่นอยู่ที่ประมาณ **11.2 อังสตรอม** และช่องว่างอิสระโดยประมาณอยู่ที่ **8.42 อังสตรอม** โครงสร้างที่เกี่ยวข้องแต่แคบกว่าอย่าง birnessite มีช่องว่างอิสระราว **4.42 อังสตรอม**

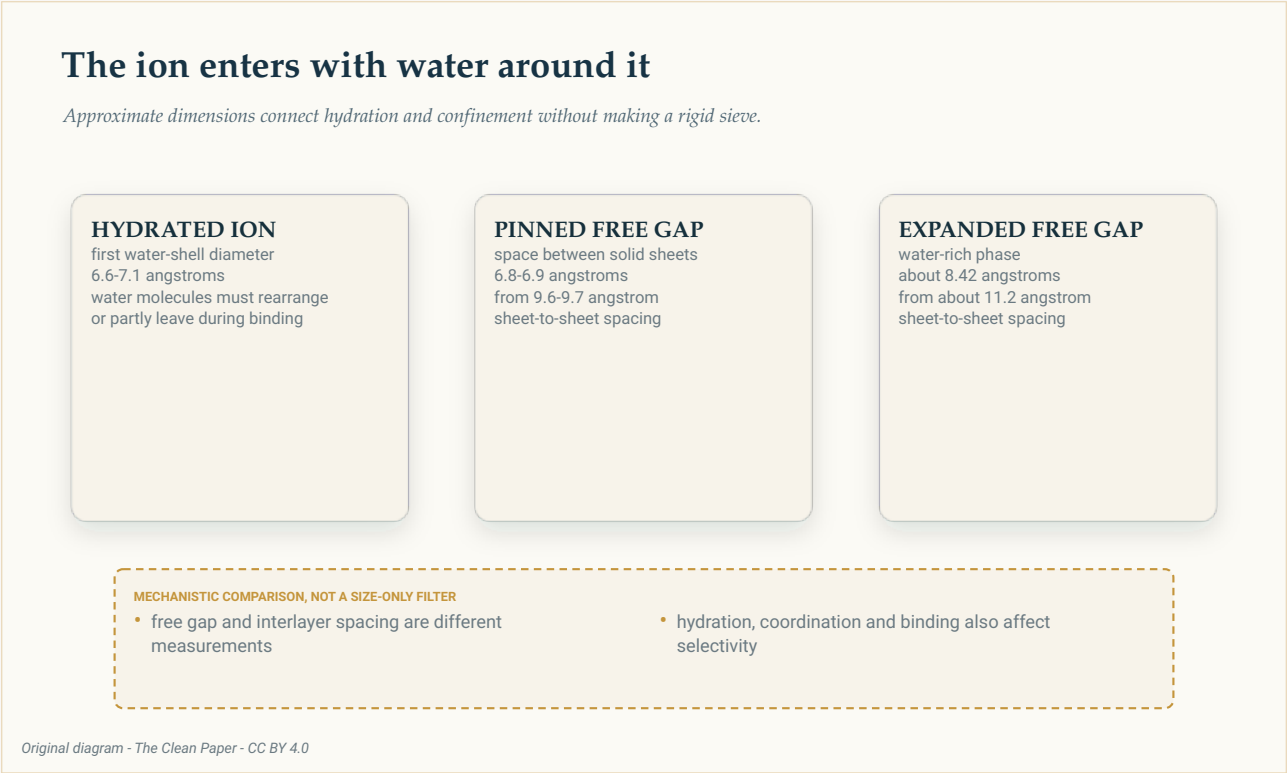

การเปรียบเทียบนี้อยู่ระหว่างเส้นผ่านศูนย์กลางโดยประมาณของเปลือกไฮเดรชันกับช่องว่างที่เต็มด้วยน้ำ ไม่ใช่ระหว่างไอออนเปลือยกับระยะเต็มจากแผ่นถึงแผ่น ขนาดเป็นส่วนหนึ่งของกลไก ไม่ใช่คำอธิบายทั้งหมด

The Clean Paper CC BY 4.0

แร่สามารถปรับตัวตามไอออนได้

หากไม่มีการตรึงด้วยแมกนีเซียม ช่องนี้ไม่ใช่ตะแกรงแข็ง แผ่นที่ซ้อนกันสามารถขยับได้ ในการทดลอง ไอออนที่เบากว่าอย่างแลนทานัม พราซีโอดิเมียม และนีโอดิเมียมทำให้วัสดุดูดน้ำเพิ่มและเปิดกว้างขึ้น ส่วนไอออนที่หนักกว่าตั้งแต่ยูโรเพียมถึงอิตเทอร์เบียมมีแนวโน้มทำให้ช่องที่แคบกว่ายังคงอยู่ ซาแมเรียมอยู่ระหว่างสองการตอบสนองนี้

บทความเรียกการตอบสนองแบบแรกว่า **Group I** และแบบที่สองว่า **Group II** นี่เป็นป้ายกำกับว่าพวกมันทำให้วัสดุเฉพาะนี้ตอบสนองอย่างไร ไม่ใช่หมายเลขหมู่ในตารางธาตุ เส้นแบ่งอาจเปลี่ยนภายใต้เงื่อนไขการทดลองอื่นได้ด้วย

ความแตกต่างของโครงสร้างนี้ช่วยในการแยกคู่ที่อยู่คนละกลุ่ม ในการแลกเปลี่ยนไอออนโดยตรง enrichment factor ที่รายงานคือ **7.8** สำหรับแลนทานัมเทียบกับดิสโพรเซียม, **5.7** สำหรับพราซีโอดิเมียมเทียบกับดิสโพรเซียม, **4.5** สำหรับนีโอดิเมียมเทียบกับดิสโพรเซียม และ **2.6** สำหรับนีโอดิเมียมเทียบกับยูโรเพียม

คู่ที่อยู่ติดกันส่วนใหญ่ยากกว่ามาก โดยมี enrichment factor ใกล้ 1.1 ค่าใกล้ 1 หมายถึงมีความชอบน้อย วัสดุแยกได้ง่ายกว่าเมื่อไอออนสองชนิดชอบโครงสร้างช่องต่างกัน มากกว่าเมื่ออยู่ใกล้กันในกลุ่มการตอบสนองเดียวกัน

แมกนีเซียมช่วยตรึงช่อง

จากนั้นผู้วิจัยใช้ **electrochemical intercalation**: ปฏิกิริยาไฟฟ้าที่แทรกไอออนเข้าไประหว่างชั้นของของแข็ง ไอออนแมกนีเซียมยังคงอยู่ในช่องขณะที่ไอออนแรร์เอิร์ธเข้าไป แมกนีเซียมที่คงอยู่ช่วยไม่ให้ระยะชั้นของ buserite ขยาย

ภายในช่องเปียกที่แคบกว่านี้ ไอออนที่มีน้ำหุ้มซึ่งกำลังเข้ามามีพื้นที่น้อยลง กลไกที่เสนอรวมการกักในพื้นที่แคบ การสูญเสียน้ำบางส่วน การเกิด coordination และการจับยึด **Coordination** หมายถึงอะตอมใกล้เคียง — มักเป็นออกซิเจน — ที่ล้อมรอบและมีปฏิสัมพันธ์กับไอออนโดยตรง

หลักฐานมาจากงานหลายชนิด การวัดด้วยรังสีเอกซ์ติดตามโครงสร้างของของแข็ง การทดลองเคมีไฟฟ้าวัดการแทรกและการแยก ส่วน **density functional theory** ซึ่งเป็นการคำนวณเชิงกลควอนตัม ใช้เปรียบเทียบโครงสร้าง ไฮเดรชัน และการจับ การคำนวณช่วยตีความกลไก แต่ไม่ใช่ภาพยนตร์โดยตรงของไอออนหนึ่งตัวที่เคลื่อนผ่านช่อง

กลไกก็ไม่ได้ง่ายเพียง “ไอออนเล็กผ่าน ไอออนใหญ่ติด” เปลือกน้ำ วิธีที่ชั้นตอบสนอง ต้นทุนพลังงานในการสลัดน้ำ และวิธีที่ไอออนประสานกับของแข็ง ล้วนมีส่วน

การตรึงช่วยให้แยกคู่ข้างเคียงบางคู่ดีขึ้น

การเปลี่ยนแปลงที่โดดเด่นที่สุดคือคู่แลนทานัมกับนีโอดิเมียม: enrichment เพิ่มจาก **1.6 +/- 0.1** เมื่อไม่ตรึง เป็น **5.4 +/- 0.1** เมื่อใช้แมกนีเซียมตรึง แลนทานัมเทียบกับพราซีโอดิเมียมเพิ่มจาก **1.5 +/- 0.1** เป็น **4.2 +/- 0.1** และนีโอดิเมียมเทียบกับ

ซาแมเรียมเพิ่มจาก **1.6 +/- 0.1** เป็น **2.9 +/- 0.1**

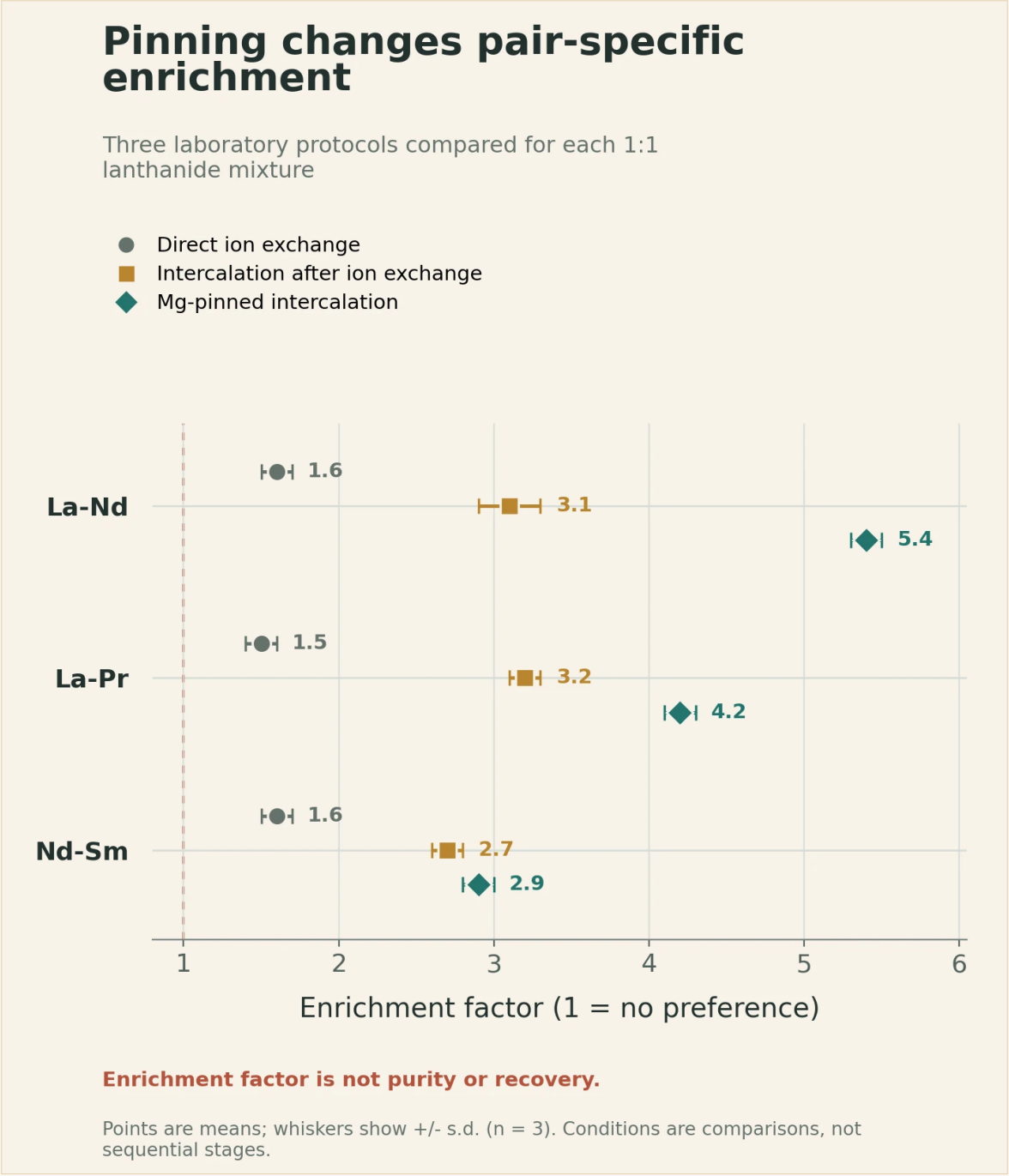

แต่ละแถวเปรียบเทียบโปรโตคอลห้องปฏิบัติการสามแบบที่แยกจากกัน ไม่ใช่ขั้นต่อเนื่องของกระบวนการเดียว ค่า 1 หมายถึงไม่มีความชอบ ส่วนค่าที่สูงกว่าหมายถึง enrichment เฉพาะคู่ที่แรงขึ้น จุดแสดงค่าเฉลี่ย และเส้นหนวดแสดง +/- ส่วนเบี่ยงเบนมาตรฐาน (n = 3)

The Clean Paper CC BY 4.0

ที่ pH 2 ค่าของแลนทานัม-นีโอดิเมียมคือ **5.6 +/- 0.2** การเพิ่มอัตราทางไฟฟ้าขึ้นห้าเท่า จาก 0.1C เป็น 0.5C ลดค่าจาก **5.4 +/- 0.1** เหลือ **4.3 +/- 0.4** C-rate เปรียบเทียบกระแสไฟฟ้าที่ใช้กับความจุของวัสดุ อัตราที่สูงขึ้นทำให้ไอออนและของแข็งมีเวลาตอบสนองน้อยลง

ไม่มีค่าเดียวที่อธิบายวัสดุนี้ได้ในทุกสภาวะ Enrichment ขึ้นอยู่กับคู่ไอออน โครงสร้างของแข็ง ความเป็นกรด และอัตราการทำงาน

บทความยังทดสอบวัสดุกับไอออนอื่นที่มีปริมาณมากและไม่ใช่แรร์เอิร์ธ ส่วนผสมเริ่มต้นมีไอออนแรร์เอิร์ธหนึ่งตัวต่อไอออนคู่แข่ง 1,000 ตัว ค่า selectivity ที่รายงานอยู่ที่ประมาณ **1,200** เทียบกับโซเดียม, **6,500** เทียบกับแคลเซียม และ **1,700** เทียบกับแมกนีเซียม

นี่เป็นหลักฐานที่มีประโยชน์ว่าไอออนทั่วไปไม่ได้ครอบงำการแยกโดยอัตโนมัติภายใต้เงื่อนไขห้องปฏิบัติการเหล่านี้ แต่ไม่ใช่การทดสอบของเหลวจากแร่จริงแบบครบถ้วนที่มีโลหะ ความเป็นกรด และสิ่งปนเปื้อนทั้งหมด

Enrichment, separation, purity, depletion และ recovery เป็นผลคนละอย่าง

บทความใช้ตัวชี้วัดสมรรถนะหลายชนิด และนำมาแทนกันไม่ได้

Enrichment factor เปรียบเทียบอัตราส่วนของไอออนสองชนิดหลังการแยกกับก่อนการแยก ค่า 5.4 หมายความว่าวัสดุที่จับได้เอนเอียงไปยังสมาชิกหนึ่งของคู่นั้นแรงกว่าส่วนผสมเริ่มต้น 5.4 เท่า

Separation factor ยังคิดสิ่งที่เหลืออยู่ในของเหลวด้วย: มันเปรียบเทียบปริมาณของแต่ละไอออนที่ถูกจับกับปริมาณที่ยังไม่ถูกจับ แล้วจึงเปรียบเทียบสมดุลทั้งสอง ดังนั้นมันอาจเพิ่มขึ้นเมื่อมีการดึงวัสดุออกมากขึ้น แม้ enrichment factor จะเปลี่ยนในรูปแบบต่างออกไป

Purity หรือความบริสุทธิ์ คือสัดส่วนของไอออนเป้าหมายในส่วนที่กู้คืนได้ การสาธิตสองขั้นได้ประมาณ **ความบริสุทธิ์ของนีโอดิเมียม 97.0%** และ **ความบริสุทธิ์ของดิสโพรเซียม 92.3%** ในเส้นทางที่ระบุ

Depletion หรือสัดส่วนที่ถูกดึงออก คือส่วนที่ถูกนำออกจากสารละลายเริ่มต้น การเติมผง 10 มิลลิกรัมต่อเนื่องแปดครั้งดึง **72% ของดิสโพรเซียม** ออกจากการทดสอบนีโอดิเมียม-ดิสโพรเซียม และให้ separation factor สะสม 10.8

Recovery หรือการกู้คืน ถามว่าสามารถปล่อยไอออนที่จับไว้กลับออกมาได้มากเพียงใด การแลกเปลี่ยนไอออนย้อนกลับกู้คืนได้ **80%** ในการทดสอบนีโอดิเมียม-ดิสโพรเซียมหนึ่งชุด ส่วนการปล่อยด้วยไฟฟ้าเคมีกู้คืนได้ **89%** ในการทดสอบแลนทานัม-นีโอดิเมียม

Recovery แสดงว่ากระบวนการย้อนกลับได้ แต่ไม่ได้พิสูจน์ว่าอิเล็กโทรดนำกลับมาใช้ซ้ำได้กี่ครั้งโดยยังรักษาสมรรถนะไว้

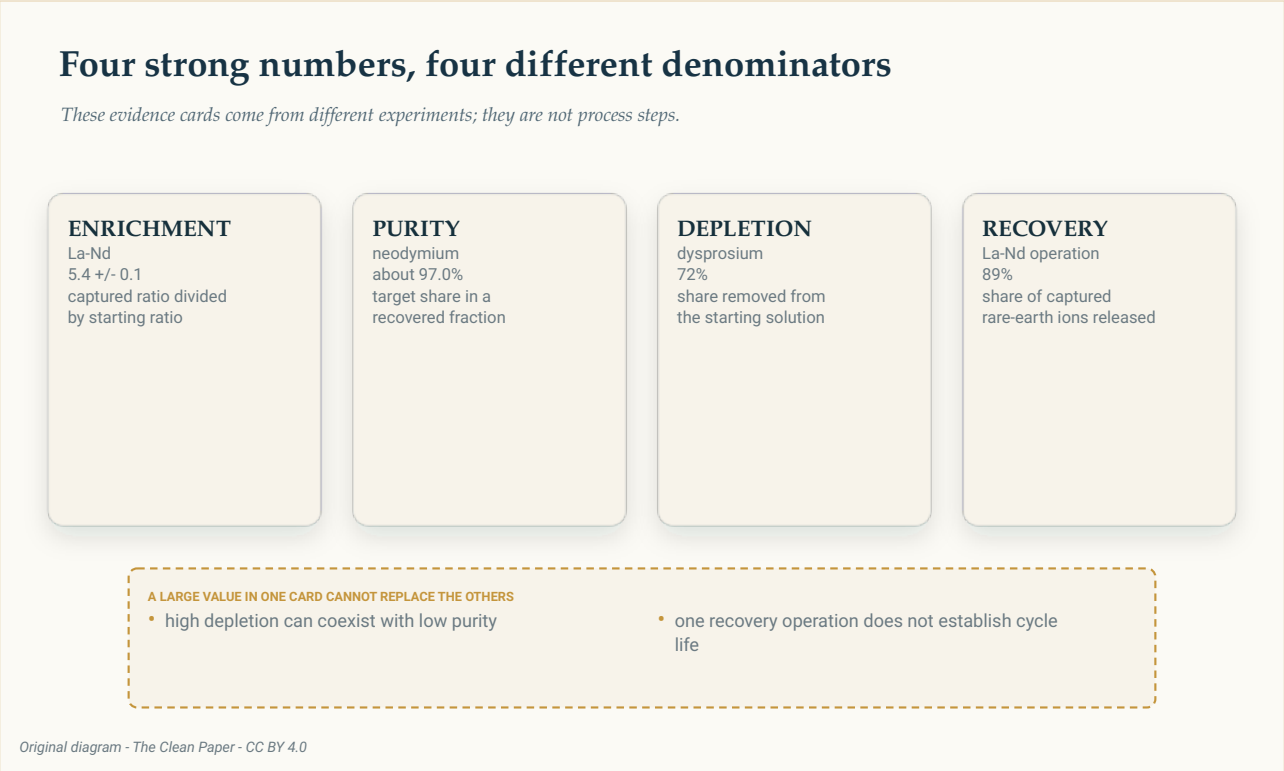

ตัวชี้วัดที่รายงานสี่ชนิดใช้ตัวหารต่างกันและมาจากการทดลองต่างกัน พวกมันเป็นหลักฐานคนละใบ ไม่ใช่ขั้นต่อเนื่องของกระบวนการเดียว

The Clean Paper CC BY 4.0

ทำไมเปอร์เซ็นต์ที่ดูน่าประทับใจสองค่าจึงอาจหมายถึงคนละเรื่อง?

สมมุติกระบวนการหนึ่งดึงไอออนเป้าหมาย 90% ออกจากของเหลวเริ่มต้น นั่นคือ depletion สูง แต่หากไอออนที่ไม่ต้องการจำนวนมากถูกดึงออกมาด้วย วัสดุที่กู้คืนอาจยังมีความบริสุทธิ์ต่ำ ในทางกลับกัน ส่วนเล็ก ๆ ที่บริสุทธิ์มากอาจมี recovery ต่ำ หากเป้าหมายส่วนใหญ่ยังถูกทิ้งไว้เบื้องหลัง การประเมินกระบวนการต้องดูสมดุลทั้งหมด ไม่ใช่เลือกตัวเลขที่ใหญ่ที่สุด

อุปกรณ์ที่สาธิตยังเป็นการทดลองในบีกเกอร์

การทดสอบเคมีไฟฟ้าที่มุ่งดูเรื่องขนาดเริ่มจากสารละลาย **5 มิลลิลิตร** ซึ่งมีไอออนแต่ละชนิด 25 มิลลิโมลต่อลิตร อิเล็กโทรดมีวัสดุออกฤทธิ์ประมาณ **25 ถึง 40 มิลลิกรัม**

อิเล็กโทรดหนึ่งชิ้นดึงนีโอดิเมียมออกประมาณ 40% อิเล็กโทรดสามชิ้นใช้ต่ออนุกรมให้ **depletion ประมาณ 90%** และ separation factor สะสม **16.6 +/- 0.4** ขึ้นอยู่กับอัตราการทำงาน ปฏิกิริยาใช้เวลาตั้งแต่ **200 นาทีถึง 13 ชั่วโมง**

ขนาดและเวลานี้ควรอยู่ในเรื่องหลัก เพราะมันนิยามว่าสิ่งใดถูกสาธิตจริง

ภาคผนวกยังระบุข้อจำกัดด้านการถ่ายเทมวล สำหรับเป้าหมายในบีกเกอร์ที่ความเข้มข้นสูงขึ้น การจะถึง depletion รวม 50% ถูกประเมินว่าต้องใช้อิเล็กโทรด **266 มิลลิกรัม** หรือ **วัสดุออกฤทธิ์ 532 มิลลิกรัมต่อตารางเซนติเมตร** การอัดวัสดุมากขนาดนั้นลงบนอิเล็กโทรดเล็กจะทำให้ไอออนละลายน้ำเข้าถึงวัสดุทั้งหมดได้ยาก ผู้วิจัยจึงเปลี่ยนไปใช้สารละลายเจือจางกว่าสำหรับการทดลองในบีกเกอร์

flow cell สมมุติปรากฏเฉพาะในฐานะการคาดการณ์ สำหรับเซลล์สมมุติ 1.25 มิลลิลิตรที่มีอิเล็กโทรด 5 คูณ 5 เซนติเมตร ภาคผนวกประมาณว่าใช้ราว **20 นาทีที่ 1C** หรือ **40 นาทีที่ 0.5C** เพื่อให้ได้ depletion ประมาณ 90% ไม่มีรายงานการทดลอง flow cell ดังกล่าวจริง

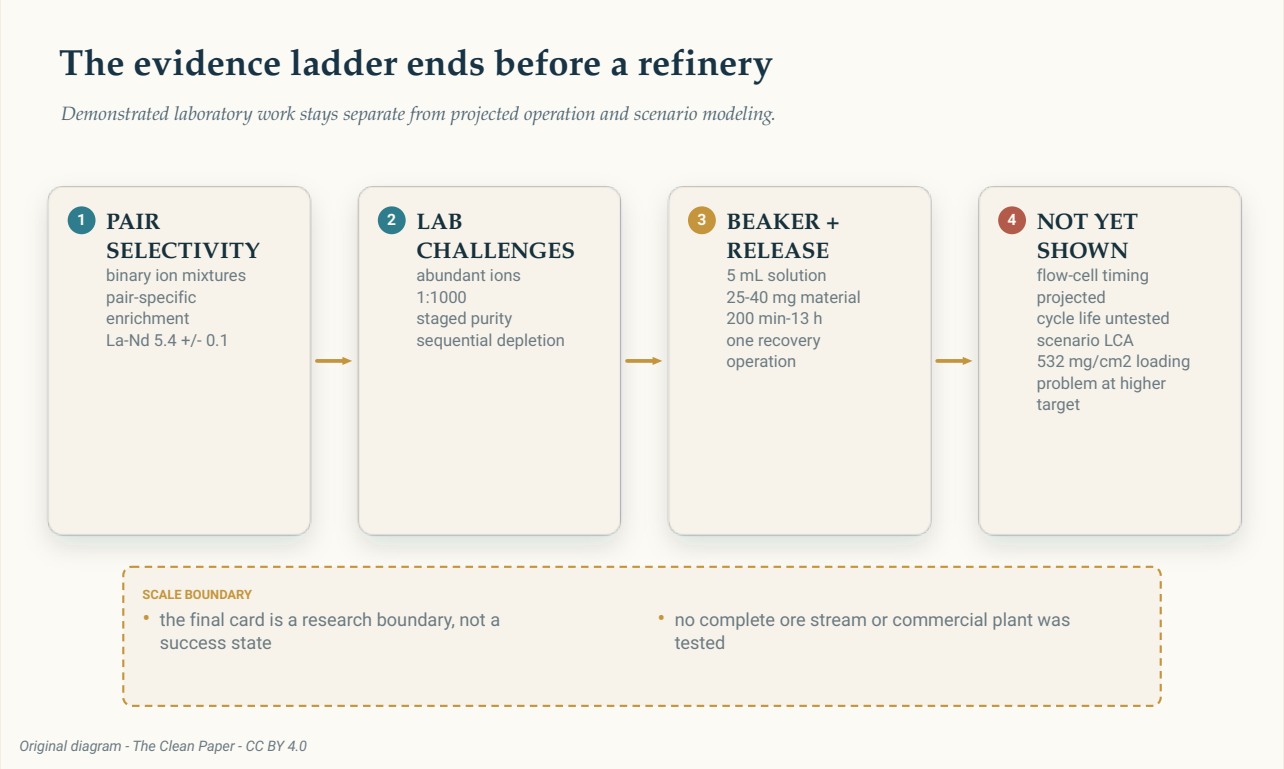

บันไดหลักฐานสิ้นสุดที่ขอบเขตหนึ่ง: มีหลักฐานห้องปฏิบัติการแบบคู่และแบบหลายขั้นแล้ว แต่เวลาในระบบไหลและสมรรถนะด้านสิ่งแวดล้อมยังเป็นการคาดการณ์หรือฉากสมมุติ ไม่ใช่สิ่งที่สาธิตในระดับโรงงาน

The Clean Paper CC BY 4.0

การเปรียบเทียบด้านสิ่งแวดล้อมเป็นฉากสมมุติ ไม่ใช่ผลจากโรงงาน

การประเมินวัฏจักรชีวิตในภาคผนวกเปรียบเทียบขั้นตอนการแยกที่ลงท้ายด้วยออกไซด์ของแรร์เอิร์ธ และรายงานอินพุตต่อ **นีโอดิเมียมออกไซด์ 1 กิโลกรัม**

มันไม่รวมการทำเหมือง การเตรียมแร่เบื้องต้น หรือสายการกลั่นเชิงพาณิชย์แบบครบวงจร กระบวนการในห้องปฏิบัติการถูกแทนด้วยสมมุติฐานที่รวบรวมจากหลายแหล่ง อายุใช้งานอิเล็กโทรด **10, 20 และ 100 รอบ** เป็นค่าฉากสมมุติและการวิเคราะห์ความไว ไม่ใช่ความทนทานที่วัดได้ในการศึกษานี้ แบบจำลองสมมุติว่าสารละลายกู้คืนแมกนีเซียมสามารถใช้ซ้ำได้จนความเข้มข้นเปลี่ยน 10% สมมุติ **รีไซเคิลน้ำ 95%** และรวมการเผาที่ 450-600 องศาเซลเซียสเป็นเวลาสองชั่วโมง แม้การเผาจะไม่ได้สาธิตด้วยการทดลองในงานนี้

การประเมินวัฏจักรชีวิต (life-cycle assessment) คิดภาระต่อสิ่งแวดล้อมภายในขอบเขตระบบที่ระบุ คำตอบจึงกว้างได้เท่าขอบเขตนั้น และเชื่อถือได้เท่าข้อมูลบัญชีรายการและสมมุติฐานเรื่องขนาด

การวิเคราะห์ช่วยชี้ได้ว่าพลังงาน วัสดุ และการใช้ซ้ำมีความสำคัญตรงไหน แต่ไม่สามารถพิสูจน์ได้ว่าเวอร์ชันเชิงพาณิชย์จะมีผลกระทบต่อสิ่งแวดล้อมต่ำกว่าการสกัดด้วยตัวทำละลายในอุตสาหกรรม

กลไก แพลตฟอร์ม และเส้นทางวิศวกรรมอีกยาวไกล

บทความแสดงว่าระยะห่างและสภาพแวดล้อมทางเคมีของของแข็งเป็นชั้นที่มีน้ำสามารถควบคุมโดยตั้งใจเพื่อปรับปรุงการแยกแลนทาไนด์บางคู่ การตรึงด้วยแมกนีเซียมทำมากกว่าเพิ่มตำแหน่งจับทางเคมีอีกจุด: มันจำกัดโครงสร้างที่ไอออนซึ่งห่อด้วยน้ำต้องเคลื่อนผ่าน

ผลนี้เปิดคำถามเชิงปฏิบัติ สมรรถนะจะอยู่รอดในส่วนผสมจากแร่จริงหรือไม่? ผลิตอิเล็กโทรดที่มีการบรรทุกมวลในระดับใช้งานได้หรือไม่? แมงกานีสออกไซด์เสถียรเพียงใดเมื่อผ่านรอบแทรกและปล่อยจำนวนมาก? เซลล์ต่อเนื่องจะรักษา selectivity, throughput และสมดุลน้ำได้หรือไม่? การเปรียบเทียบสิ่งแวดล้อมจะออกมาอย่างไรเมื่อใช้ข้อมูลบัญชีรายการที่วัดจริงระดับนำร่อง?

การทดลองนี้ยังไม่ตอบคำถามเหล่านั้น แต่มันทำให้คำถามชัดและจับต้องได้มากขึ้น

ความสำเร็จไม่ใช่โรงกลั่นแรร์เอิร์ธที่เสร็จสมบูรณ์ แต่คือหลักฐานว่าพื้นที่ที่เต็มด้วยน้ำเพียงไม่กี่อังสตรอม หากควบคุมได้ ก็สามารถเปลี่ยนการแยกที่ยากได้

สรุป

ผู้วิจัยใช้แมงกานีสออกไซด์แบบชั้นที่มีน้ำเพื่อแยกคู่ไอออนแลนทาไนด์บางคู่ในน้ำ ช่องว่างอิสระของวัสดุอยู่ที่ประมาณ 6.8-6.9 อังสตรอม ใกล้กับเส้นผ่านศูนย์กลางเปลือกไฮเดรชันชั้นแรกของไอออนที่รายงานไว้ 6.6-7.1 อังสตรอม แมกนีเซียมที่คงอยู่ช่วยตรึงช่องและเพิ่ม enrichment เฉพาะคู่ รวมถึงแลนทานัม-นีโอดิเมียมจาก 1.6 เป็น 5.4 และแลนทานัม-พราซีโอดิเมียมจาก 1.5 เป็น 4.2 งานยังรายงานการทดสอบกับไอออนคู่แข่งที่มีปริมาณมาก ความบริสุทธิ์แบบหลายขั้น การดึงออกแบบต่อเนื่อง และการกู้คืน ขนาดที่สาธิตยังเป็นการทดลองในบีกเกอร์ 5 มิลลิลิตร ใช้วัสดุออกฤทธิ์ 25-40 มิลลิกรัม และใช้เวลาปฏิกิริยา 200 นาทีถึง 13 ชั่วโมง เวลาของ flow cell เป็นการคาดการณ์ การใช้ซ้ำหลายรอบไม่ได้ทดสอบ และการเปรียบเทียบวัฏจักรชีวิตขึ้นอยู่กับสมมุติฐานระดับห้องปฏิบัติการ บทความสนับสนุนกลไกการกักในพื้นที่แคบและแพลตฟอร์มห้องปฏิบัติการ ไม่ใช่สิ่งทดแทนการสกัดด้วยตัวทำละลายในอุตสาหกรรม

ประเมินแบบไม่เกินจริง

บทความแสดงอะไร: การคงช่องแมงกานีสออกไซด์ที่มีน้ำไว้ใกล้ 6.8-6.9 อังสตรอมด้วยแมกนีเซียมที่คงอยู่ เปลี่ยนการแยกคู่แลนทาไนด์บางคู่ การวัดโครงสร้าง เคมีไฟฟ้า และการคำนวณสนับสนุนกลไกที่เกี่ยวข้องกับการกักในพื้นที่แคบ การสูญเสียน้ำบางส่วน coordination และการจับยึด

อะไรทำได้ดีที่สุด: ภายใต้เงื่อนไขที่ระบุ enrichment ของแลนทานัม-นีโอดิเมียมถึง 5.4 +/- 0.1 และแลนทานัม-พราซีโอดิเมียมถึง 4.2 +/- 0.1 คู่ชนิดอื่นให้ค่าต่างกัน การทดลองแยกชุดรายงานความบริสุทธิ์ depletion และ recovery ซึ่งใช้ตัวหารคนละแบบ

มันไม่ได้แสดงอะไร: ไม่ได้แสดงตัวแยกสากลสำหรับแรร์เอิร์ธทุกชนิด; การทำงานกับสายของเหลวจากแร่แบบครบถ้วน; flow cell ต่อเนื่องที่สาธิตแล้ว; อิเล็กโทรดที่ทนหลายรอบ; การแทนที่การสกัดด้วยตัวทำละลาย; หรือความเหนือกว่าด้านสิ่งแวดล้อมเชิงพาณิชย์ที่พิสูจน์แล้ว

ข้อจำกัดด้านขนาดหลัก: การทดสอบที่สาธิตใช้สารละลาย 5 มิลลิลิตร วัสดุออกฤทธิ์ประมาณ 25-40 มิลลิกรัม และใช้เวลา 200

นาทีถึง 13 ชั่วโมง เป้าหมายที่เข้มข้นกว่าบ่งชี้ปัญหาการบรรทุกวัสดุ 532 มิลลิกรัมต่อตารางเซนติเมตร เวลาในระบบไหลถูกคาดการณ์ ส่วนอายุอิเล็กโทรดและอินพุตการรีไซเคิลหลักใน life-cycle assessment เป็นสมมุติฐาน

ผู้อ่านทั่วไปควรมั่นใจแค่ไหน? มั่นใจสูงในการวัดห้องปฏิบัติการที่รายงานสำหรับคู่และเงื่อนไขที่ระบุ มั่นใจปานกลางในการตีความเชิงโมเลกุลที่เสนอ เพราะรวมข้อมูลโครงสร้างและเคมีไฟฟ้าโดยตรงกับการคำนวณ และมั่นใจต่ำว่าข้อมูลปัจจุบันทำนาย throughput อายุใช้งาน หรือสมรรถนะด้านสิ่งแวดล้อมในอุตสาหกรรมได้

แหล่งข้อมูล

Zou et al., Pinning angstrom-size solid ionic channels for rare-earth element separation, Nature Chemical Engineering 3, 402-413 (2026)
https://doi.org/10.1038/s44286-026-00418-8