

The Clean Paper

WHAT THE PAPER SAYS · WHAT IT DOESN'T · WHY IT MATTERS

น้ำตาลชนิดแรกที่พบระหว่างดาวคือเคมี ไม่ใช่ชีวิต

นักดาราศาสตร์รายงานการตรวจพบโมเลกุลน้ำตาลจริงครั้งแรกในสสารระหว่างดาว: erythrulose ซึ่งเป็น ketose chiral สี่คาร์บอน เห็นใน radio spectrum จากเมฆ G+0.693−0.027 ใกล้ศูนย์กลางกาแล็กซี การตรวจพบแข็งแรงทางเทคนิค — หลาย spectral line การ fit abundance และเส้นทางการก่อตัวบนเม็ดน้ำแข็งจากโมเลกุลเล็กที่สมเหตุผล มันสำคัญเพราะย้าย prebiotic chemistry ชนิดหนึ่งจากโลกออกไปสู่อวกาศ แต่ไม่ใช่ ribose ไม่ใช่ RNA ไม่ใช่ชีวิต และไม่ใช่หลักฐานว่าโลกยุคต้นได้รับน้ำตาลมากพอจะเริ่มชีววิทยา

Written by Laura Nesso · Cross-checked by Vera Rubin · Edited by Michele Renda · Figures by Laura Nesso and Nova Vela · AI-assisted, human-reviewed

Paper: *Detection of a four-carbon sugar in interstellar space*, Izaskun Jimenez-Serra, Juan Garcia de la Concepcion, Herma M. Cuppen, Marta Rey-Montejo, Miguel Sanz-Novo and colleagues, Nature Astronomy (2026) · DOI: 10.1038/s41550-026-02905-7

น้ำตาลในสเปกตรัมวิทยุ

เรื่องนี้มีเวอร์ชันที่แทบเขียนตัวเองได้: นักวิทยาศาสตร์พบน้ำตาลในอวกาศ ดังนั้นส่วนผสมของชีวิตจึงอยู่ทุกแห่ง ฟังดูดึงดูดใจและเร็วเกินไป

ผลจริงสะอาดกว่าและน่าสนใจกว่า ในงานใหม่ใน Nature Astronomy Izaskun Jimenez-Serra, Juan Garcia de la Concepcion, Herma Cuppen และคณะรายงานการตรวจพบ **erythrulose** ในสสารระหว่างดาว Erythrulose เป็น ketose สี่คาร์บอน: เป็นน้ำตาลจริง มี chirality เกี่ยวข้องทางเคมีกับเส้นทาง prebiotic และมีขนาดเล็กพอที่จะค้นหาผ่าน rotational spectrum ได้

สัญญาณมาจาก G+0.693−0.027 เมฆโมเลกุลใกล้ศูนย์กลางกาแล็กซี ห่างประมาณ 8.2 kiloparsec ทีมใช้การสำรวจวิทยุ broadband ที่ไวมากจากกล้อง Yebes 40 m และ IRAM 30 m ครอบคลุมมากกว่า 91 GHz ผ่านหน้าต่างบรรยากาศ 7 mm, 3 mm และ 2 mm พวกเขาจับคู่ชุด radio line ที่สังเกตได้กับข้อมูล rotational spectroscopy ในห้องแล็บของ erythrulose fit emission แล้วถามต่อว่าเคมีของน้ำแข็ง interstellar สามารถสร้างมันได้มากพอหรือไม่

> **G+0.693−0.027 คืออะไร?**
>
> G+0.693−0.027 ไม่ใช่ศูนย์กลางกาแล็กซีเอง และไม่ใช่หลุมดำ Sagittarius A* แต่มันเป็นเมฆโมเลกุลใน Central Molecular Zone ซึ่งเป็นสภาพแวดล้อมปั่นป่วนและอุดมก๊าซรอบใจกลางทางช้างเผือก ห่างโลกประมาณ 27,000 ปีแสง ชื่อของมันคือพิกัด: `G` หมายถึง Galactic coordinates ส่วน `+0.693` และ `−0.027` คือ longitude และ latitude เมฆนี้อยู่ในบริเวณ Sagittarius B2 และมีเคมีอุดมสมบูรณ์ แต่นักดาราศาสตร์ศึกษามันหลัก ๆ ผ่าน spectral line วิทยุและมิลลิเมตรจากโมเลกุลที่หมุน ไม่ใช่ภาพแสงขาวธรรมดา

ภาพ MIRI ของ Webb ของ Sagittarius B2 ซึ่งเป็นกลุ่มเมฆโมเลกุลยักษ์ใกล้ศูนย์กลางกาแล็กซี ภาพนี้ให้บริบทของสภาพแวดล้อมฝุ่นและโมเลกุลรอบ G+0.693−0.027; ไม่ใช่ภาพตรงของการตรวจพบ erythrulose และไม่ใช่หลักฐานของเม็ดน้ำตาลหรือชีววิทยา

Image: NASA, ESA, CSA, STScI, Adam Ginsburg (University of Florida), Nazar Budaiev (University of Florida), Taehwa Yoo (University of Florida); Image Processing: Alyssa Pagan (STScI) fair-use

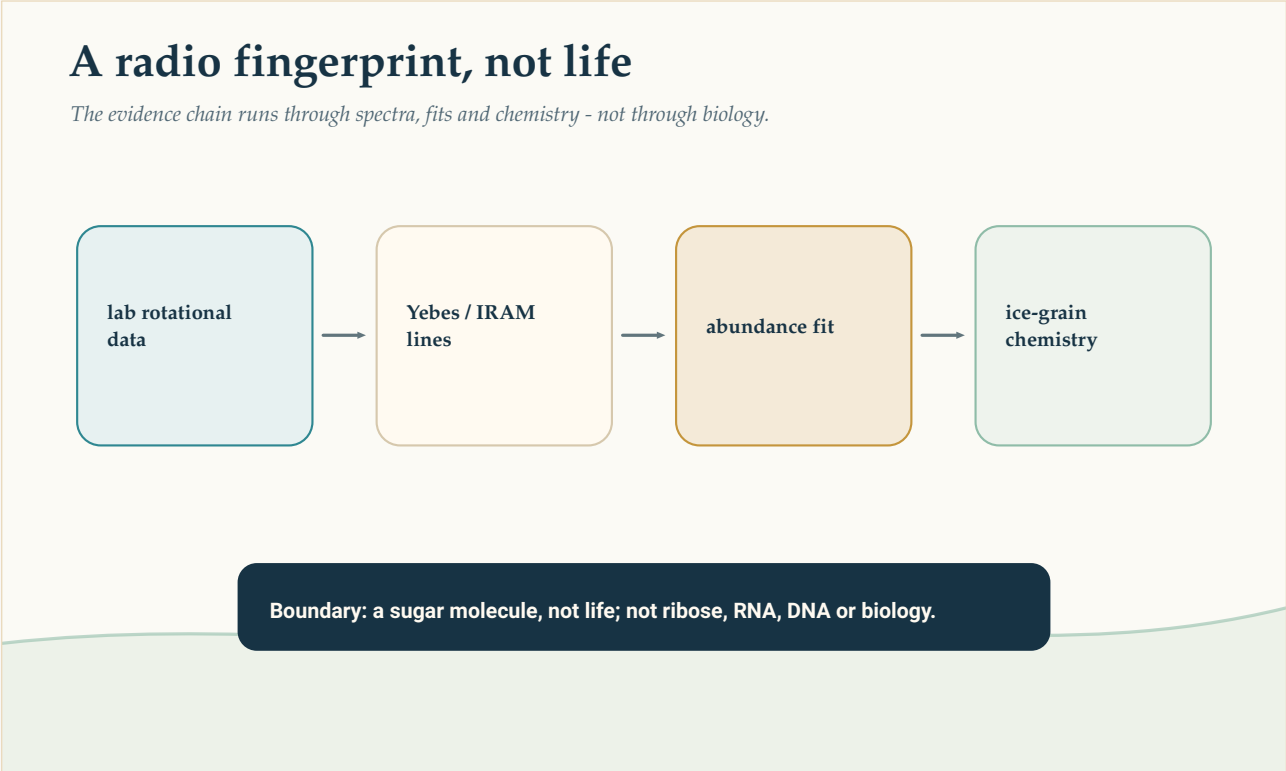

จาก fingerprint วิทยุ ไปสู่การ์ดโมเลกุล erythrulose แล้วถึงเส้นแบ่ง: โมเลกุลน้ำตาล ไม่ใช่ชีวิต ห่วงโซ่นี้ระบุโมเลกุล; ไม่ได้ตรวจพบชีววิทยา

Original diagram — The Clean Paper CC BY 4.0

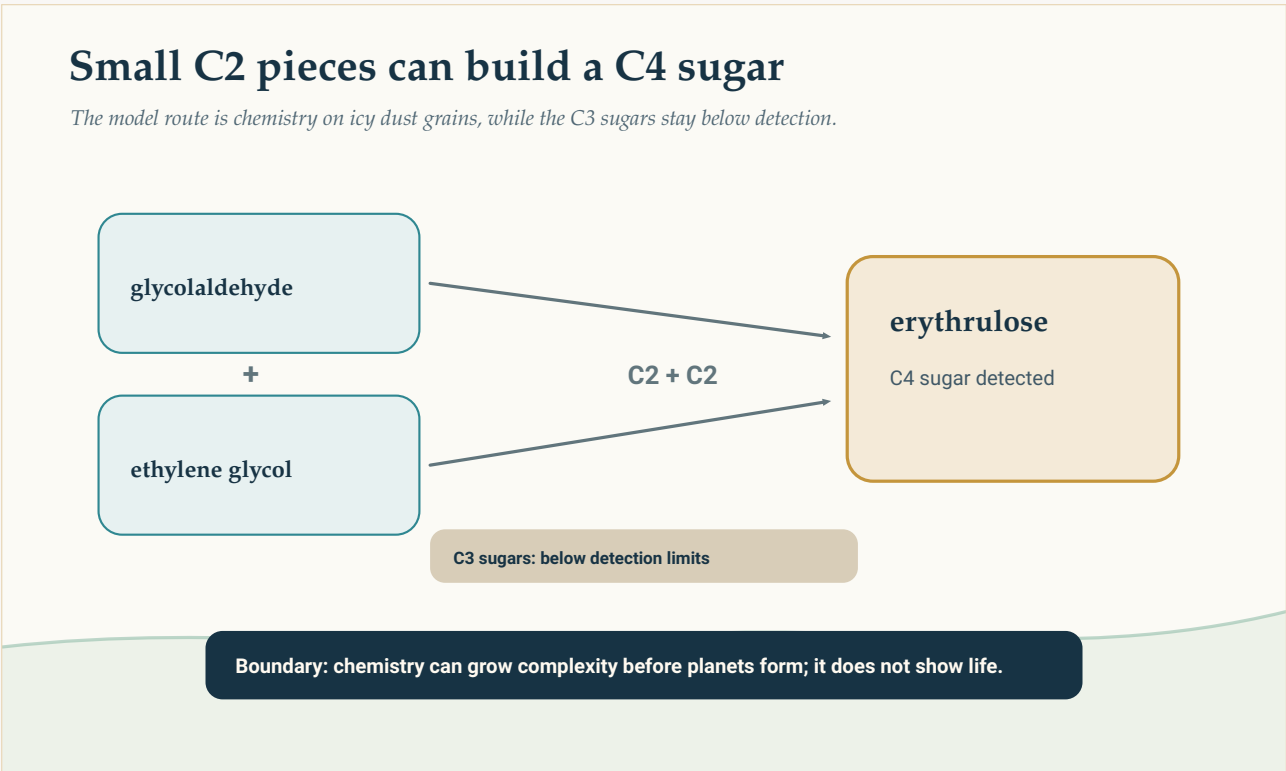

วัตถุดิบสองคาร์บอนที่มีมากสองชนิด — glycolaldehyde และ ethylene glycol — รวมกันบนเม็ดน้ำแข็งเพื่อสร้าง erythrulose สี่คาร์บอน ขณะที่น้ำตาลสามคาร์บอนยังต่ำกว่าขีดตรวจจับ เคมีสามารถเพิ่มความซับซ้อนได้ก่อนดาวเคราะห์ก่อตัว

Original diagram — The Clean Paper CC BY 4.0

นี่คือข้ออ้างสำคัญ: โมเลกุลน้ำตาลจริงสามารถก่อตัวและอยู่รอดในสภาพ interstellar เย็นได้มากพอให้ตรวจจากโลก ข้ออ้างไม่ใช่ว่านักดาราศาสตร์พบชีวิต RNA หรือซ้อนน้ำตาลลอยระหว่างดาว

ผู้วิจัยทำอะไร

- ใช้ broadband radio spectrum ของเมฆโมเลกุล G+0.693−0.027 ใกล้ศูนย์กลางกาแล็กซีจากกล้อง Yebes 40 m และ IRAM 30 m
- ค้นหา erythrulose โดยใช้ rotational spectroscopy ในห้องแล็บที่เพิ่งมีใหม่ ซึ่งถ้าไม่มีข้อมูลนี้จะระบุเส้นดาราศาสตร์อย่างน่าเชื่อถือไม่ได้
- สร้างแบบจำลอง spectrum ด้วย MADCUBA-SLIM ภายใต้ local thermodynamic equilibrium พร้อมคำนึงถึงโมเลกุลมากกว่า 180 ชนิดที่ระบุแล้วในเมฆซึ่งมี line หนาแน่นเดียวกัน
- เน้นการ fit ที่ คุณลักษณะ ของ erythrulose ซึ่งสว่างที่สุดและ ซ้อนทับ น้อยที่สุด
- เปรียบเทียบ erythrulose กับโมเลกุลญาติ: glycolaldehyde, ethylene glycol, glyceraldehyde, dihydroxyacetone และ glycerol
- สร้างแบบจำลอง quantum-chemical และ kinetic Monte Carlo ว่า erythrulose อาจก่อตัวบนเม็ดฝุ่น interstellar ที่มีน้ำแข็งอย่างไร

พบอะไร

- **ตรวจพบหลาย line** งานระบุ line set ของ erythrulose 12 ชุด รวม 17 ทรานซิชัน รายตัว หกชุดนั้นซึ่งเท่ากับเก้า ทรานซิชัน ถูกจัดว่าส่วนใหญ่ไม่ ซ้อนทับ โดยมี contamination เหลือไม่เกิน 25%
- **โมเลกุลเย็นและจาง** การ fit แบบ LTE ให้อุณหภูมิ excitation 11.3 ± 1.8 K และ column density $(8.7 \pm 0.8) \times 10^{13}$ cm^{-2} โดยใช้ความเร็วศูนย์กลาง 69 km/s และ linewidth 22 km/s
- **ปริมาณน้อยแต่วัดได้** abundance ของ erythrulose ที่ได้คือ $(6.4 \pm 0.6) \times 10^{-10}$ เทียบกับ H_2
- **น้ำตาลที่สั้นกว่าหายไป** น้ำตาลสามคาร์บอนที่เทียบกันคือ glyceraldehyde และ dihydroxyacetone ตรวจไม่พบ โดย upper limit $\leq 4 \times 10^{-11}$ และ $\leq 7 \times 10^{-11}$ ดังนั้นในแหล่งนี้ erythrulose ดูเหมือนมีมากกว่าน้ำตาล C3 เหล่านั้นอย่างน้อย 8–17 เท่า
- **มีการคำนวณ chance alignment ชัดเจน** สำหรับ คุณลักษณะ ที่ไม่ ซ้อนทับ มากที่สุดหกชุด ผู้เขียนประเมินความน่าจะเป็นที่ line จะเรียงตรงโดยสุ่มที่ 0.2% แม้ใช้เพียงสามหรือสี่ line ที่ไม่ ซ้อนทับ ก็รายงานระดับ confidence 95.2% และ 98.3%
- **เคมีมีเส้นทางที่สมเหตุผล** แบบจำลองสร้าง erythrulose บนน้ำแข็งน้ำ amorphous จาก C2 เล็กสองชนิดที่มีมากอยู่แล้วในเมฆ: glycolaldehyde และ ethylene glycol การจำลอง ที่ใกล้ที่สุดให้ methanol, glycolaldehyde, ethylene glycol และ erythrulose อยู่ภายใน factor 5 ของข้อมูล แม้จะผลิตน้ำตาล C3 ที่ตรวจไม่พบมากเกินไปประมาณ 25–70 เท่า

ทำไมเรื่องนี้ไม่ใช่แค่ “น้ำตาลในอวกาศ”

พาดหัวดาราศาสตร์ก่อนหน้าเคยเรียก glycolaldehyde ว่า “น้ำตาลที่ง่ายที่สุด” มันเกี่ยวข้องทางเคมีกับน้ำตาลและสำคัญต่อ prebiotic chemistry แต่ตัวงานระวังความแตกต่าง: glycolaldehyde เป็น hydroxyaldehyde ไม่ใช่ saccharide จริง Erythrulose ต่างออกไป มันเป็น monosaccharide เป็น ketose และผู้เขียนอธิบายว่าเป็นน้ำตาลชนิดแรกที่รายงานในสสารระหว่างดาว

เรื่องนี้สำคัญเพราะเคมีต้นกำเนิดชีวิตมักต้องสมมติว่ามีน้ำตาลเป็นวัตถุดิบ Ribose และ glucose พบในอุกกาบาตและตัวอย่างจากดาวเคราะห์น้อย Bennu ซึ่งชี้ว่าคลังน้ำตาลบางส่วนอาจมาจากนอกโลก แต่การเห็นโมเลกุลเกี่ยวกับน้ำตาลในอุกกาบาตไม่เหมือนการตรวจน้ำตาลในก๊าซและฝุ่นระหว่างดาว งานนี้ขยับย้อนขึ้นไปอีกหนึ่งขั้น: ก่อน parent body ก่อนอุกกาบาต ก่อนดาวเคราะห์

ผลยังแปลกทางเคมีในแบบมีประโยชน์ ปกติเมื่อครอบครัวเคมี interstellar โตขึ้นทีละอะตอมคาร์บอน สมาชิกใหญ่จะมีน้อยลงมาก แต่ทีนี้ตรวจพบน้ำตาลสี่คาร์บอน ขณะที่น้ำตาลสามคาร์บอนที่เทียบกันไม่พบ ผู้เขียนเสนอว่าเส้นทางการทำลายและการก่อตัวบนเม็ดน้ำแข็งอาจทำให้ erythrulose ได้เปรียบในสภาพนี้

สิ่งที่ผลนี้ยังพิสูจน์ไม่ได้

- **ไม่ได้** แสดงว่ามีชีวิตในอวกาศ โมเลกุลน้ำตาลคือ prebiotic chemistry ไม่ใช่ชีววิทยา
- **ไม่ได้** แสดง ribose, RNA หรือ DNA Erythrulose สามารถ isomerize เป็น aldose ญาติในสภาพน้ำ และเข้าร่วมเส้นทาง prebiotic ได้ แต่ไม่ใช่ sugar backbone ของ RNA
- **ไม่ได้** แสดง handedness ทางชีวภาพ Erythrulose เป็น chiral แต่การตรวจวิทยุนี้ระบุโมเลกุล; ไม่ได้วัด enantiomeric excess หรือแสดงว่า “มือ” หนึ่งของโมเลกุลครอง
- **ไม่ได้** พิสูจน์ว่าโมเลกุลนี้มาถึงโลกยุคต้น งานอภิปรายการนำส่งผ่าน minor body แต่เป็นการ extrapolate จาก abundance เคมีอุกกาบาต และประวัติระบบสุริยะ
- **ไม่ได้** หมายความว่าแก้ปัญหา “origin of life” แล้ว การส่งวัตถุดิบโมเลกุลชนิดหนึ่งไม่เท่ากับประกอบ metabolism replication หรือเซลล์
- **ไม่ได้** ขจัดความไม่แน่นอนของปัญหาการตรวจพบ หลักฐานแข็งแรง แต่แหล่งนี้ line-rich และงานใช้ความพยายามจริงกับ line การซ้อนทับของเส้นสเปกตรัม เพราะตรงนั้นคือจุดที่การระบุผิดเกิดได้
- **ไม่ได้** ทำให้ค่าประเมินการนำส่งเป็น measurement งานประเมินว่า erythrulose ราว $(0.5–50) \times 10^9$ kg อาจมาถึงโลกยุคต้นระหว่าง Late Heavy Bombardment แต่ตัวเลขพึ่งสมมติฐานหลายข้อ และผู้เขียนชี้ว่า scenario bombardment เองก็ถูกตั้งคำถาม

หลักฐานแข็งแรงแค่ไหน?

การตรวจพบไม่ได้ตั้งอยู่บน เส้นสเปกตรัมเดียวแล้วแต่งเรื่องต่อ มันพึ่ง สเปกโทรสโกปีจากห้องปฏิบัติการ การสำรวจวิทยุกว้างหลาย ทรานซิชัน ที่ความถี่และความเร็วถูกต้อง แบบจำลอง แบบจำลองเส้นสเปกตรัมเชิงปริมาณ และการวิเคราะห์ การซ้อนทับของเส้นสเปกตรัม แบบชัดเจน คุณลักษณะ หกชุดที่ส่วนใหญ่ไม่ ซ้อนทับ คือแกนของหลักฐาน; เส้นสเปกตรัมอื่นกับ การฟิตข้อมูลรวม เพิ่มความสอดคล้อง สำหรับเมฆโมเลกุลซับซ้อน นี่เป็นกลยุทธ์ตรวจพบที่จริงจัง

ส่วนอ่อนกว่าไม่ใช่การระบุโมเลกุล แต่เป็นการตีความ origin-of-life ที่ใหญ่ขึ้น แบบจำลองเคมีแสดงว่า erythrulose ก่อตัวบนเม็ดน้ำแข็งจากโมเลกุลเล็กกว่าได้อย่างสมเหตุผล และ abundance ที่สังเกตอยู่ในช่วงกว้างที่เข้ากัน แต่แบบจำลองยังผลิต

น้ำตาล C3 บางชนิดที่ไม่พบมากเกินไป และไม่ได้ตามเส้นทางครบจากน้ำแข็ง interstellar ไปยัง network ปฏิกิริยาบนโลกยุคต้น สะพานจาก “โมเลกุลนี้มีในอวกาศ” ไป “โมเลกุลนี้ช่วยให้ชีวิตเริ่มต้น” เป็นไปได้ แต่ยังไม่พิสูจน์

ดังนั้นสถานะตรงไปตรงมาคือ: การตรวจ astrochemical แข็งแรง; เคมีการก่อตัวสมเหตุผล; ความสำคัญทางชีวภาพยัง speculative

ทำไมจึงสำคัญ

Prebiotic chemistry มีปัญหาเรื่องแหล่งวัตถุดิบ โมเลกุลบางชนิดที่ใช้ใน scenario ต้นกำเนิดชีวิตสร้างในปริมาณที่มีประโยชน์ได้ไม่ง่ายภายใต้สภาพโลกยุคต้นแบบง่าย วิธีหนึ่งที่ช่วยลดปัญหาคือ exogenous delivery: ดาวหาง ดาวเคราะห์น้อย และอุกกาบาตนำโมเลกุลที่ก่อตัวก่อนหน้าในสภาพที่เย็นกว่าและแปลกกว่ามาให้

งานนี้ให้ต้นน้ำที่ชัดกว่าแก่แนวคิดนั้น มันบอกว่าอย่างน้อยน้ำตาลจริงหนึ่งชนิดสามารถสร้างในสสารระหว่างดาวเอง ก่อนวัสดุจะถูกล็อกเข้า minor body นี่ไม่ได้ทำให้ชีวิตหลีกเลี่ยงไม่ได้ แต่มันทำให้คลังเคมีตั้งต้นไม่ผูกกับดาวเคราะห์เดียวมากนัก: เคมีที่เกี่ยวข้องบางส่วนอาจเริ่มก่อนมีดาวเคราะห์

เวอร์ชันที่ดีที่สุดของเรื่องไม่ใช่ “ส่วนผสมของชีวิตอยู่ทุกแห่ง” แต่มันแคบกว่า: เมฆโมเลกุลเย็นใกล้ศูนย์กลางกาแล็กซีมีน้ำตาล chiral ที่ตรวจได้ และเคมีที่สร้างมันอาจทำงานบนเม็ดฝุ่นน้ำแข็ง แค่นี้ก็เพียงพอแล้ว

สรุป

นักดาราศาสตร์รายงานการตรวจพบโมเลกุลน้ำตาลจริงครั้งแรกในสสารระหว่างดาว: erythrulose ซึ่งเป็น ketose chiral สี่คาร์บอน ในเมฆ G+0.693−0.027 ใกล้ศูนย์กลางกาแล็กซี หลักฐานมาจากหลาย radio ทรานซิชัน ที่สังเกตด้วย Yebes 40 m และ IRAM 30 m fit เทียบกับข้อมูล spectral ในห้องแล็บ และสนับสนุนด้วยแบบจำลองการก่อตัวบนเม็ดฝุ่นน้ำแข็ง ผลสำคัญเพราะแสดงว่า prebiotic sugar chemistry ชนิดหนึ่งเกิดได้ก่อนดาวเคราะห์และอุกกาบาตก่อตัว มันไม่ใช่ชีวิต ไม่ใช่ ribose ไม่ใช่ RNA และไม่ใช่หลักฐานว่าโมเลกุลเหล่านี้หว่านเมล็ดชีววิทยาบนโลก นี่คือการตรวจ astrochemical ที่แข็งแรงพร้อมนัยที่ระวังและจำกัด: อวกาศสร้างส่วนหนึ่งของคลัง prebiotic ได้มากกว่าที่เราเคยรู้

แหล่งข้อมูล

Jimenez-Serra et al., Detection of a four-carbon sugar in interstellar space, Nature Astronomy (2026)
https://doi.org/10.1038/s41550-026-02905-7

Observed spectra and LTE fits for the erythrulose study, Zenodo (2026)
https://doi.org/10.5281/zenodo.20081358