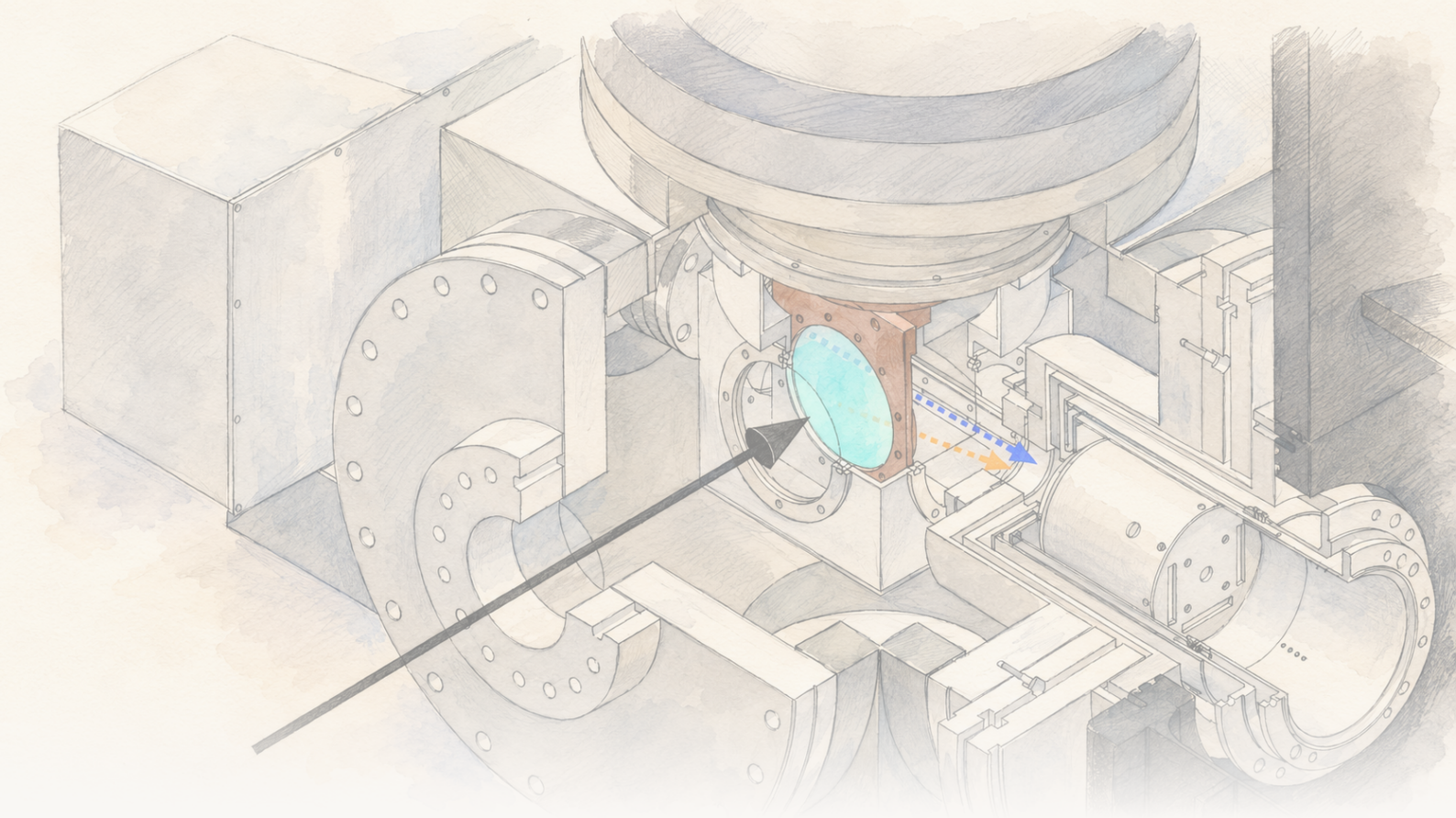

The Clean Paper

WHAT THE PAPER SAYS · WHAT IT DOESN'T · WHY IT MATTERS

ฟิวชันที่เร่งด้วยมิวออน: ในที่สุดก็เห็นขั้นปฏิกิริยาที่ซ่อนอยู่โดยตรง — แต่ยังไม่ใช่ก้าวสู่พลังงานฟิวชัน

ด้วยเครื่องตรวจจับรังสีเอกซ์แบบเซนเซอร์ควอนตัมที่คมเป็นพิเศษ นักฟิสิกส์ยิงมิวออนเข้าไปในดิวเทอเรียมแช่แข็ง และเป็นครั้งแรกที่สังเกตโมเลกุลมิวออนิกในสถานะ "resonance" ชั่วขณะได้โดยตรง — เผยว่ามิวออนราวครึ่งหนึ่งใช้เส้นทางที่เคยหายไปจากคำอธิบายมาตรฐานของฟิวชันที่เร่งด้วยมิวออน ผลนี้ยืนยันกลไกการก่อตัวที่เสนอไว้นานและทำให้แบบจำลองของสาขาต้องทบทวน เป็นความก้าวหน้าจริงในการมองเห็นและเข้าใจปฏิกิริยา — ไม่ใช่ก้าวสู่ฟิวชันในฐานะแหล่งพลังงาน: มันไม่ได้เพิ่มประสิทธิภาพ ไม่ได้แก้คอขวดการสูญเสียมิวออน ("alpha sticking") และทำในดิวเทอเรียมไม่ใช่ส่วนผสมดิวเทอเรียม–ทริเทียมที่เกี่ยวข้องกับพลังงาน

Written by Lucio Vaglio · Cross-checked by Laura Nesso · Edited by Michele Renda · Figures by Laura Nesso and Nova Vela · AI-assisted, human-reviewed

Paper: *Direct observation of muonic molecules in resonance states critical to muon catalyzed fusion*, Y. Toyama, S. Okada, Y. Kino, T. Yamashita, et al. (HEATES collaboration), Science Advances 12, 16, eaed3321 (2026) · DOI: 10.1126/sciadv.aed3321

ฟิวชันอีกแบบหนึ่ง และขั้นตอนที่เราไม่เคยเห็นจริง ๆ มาก่อน

มีนิวเคลียร์ฟิวชันชนิดหนึ่งที่ไม่ต้องใช้ดาวฤกษ์ พลาสมา แม่เหล็กขนาดยักษ์ หรือชุดเลเซอร์ สิ่งที่ต้องมีคือมิวออน — ญาติที่หนักและมีอายุสั้นของอิเล็กตรอน — กับไฮโดรเจน เรียกว่า **ฟิวชันที่เร่งปฏิกิริยาด้วยมิวออน (muon-catalysed fusion, μCF)** และตลอดราวเจ็ดสิบปีที่ผ่านมา มันอยู่ในสถานะ "เกือบจะมีประโยชน์" มาโดยตลอด ดังนั้นเมื่อมีงานวิจัยเรื่องนี้ พาดหัวที่ชวนเกินจริงก็เดาได้ง่าย: *ความก้าวหน้าครั้งใหญ่ของมิวออนฟิวชัน* งานนี้เป็นความก้าวหน้าจริง แต่ในความหมายที่เฉพาะและแคบกว่านั้น มันไม่ได้ทำให้ μCF กลายเป็นแหล่งพลังงาน แต่ทำให้นักฟิสิกส์เห็นโดยตรงเป็นครั้งแรกว่าขั้นตอนหนึ่งที่ซ่อนอยู่ของปฏิกิริยาเกิดขึ้นอย่างไร — ขั้นตอนที่ก่อนหน้านี้ทำได้เพียงอนุมาน

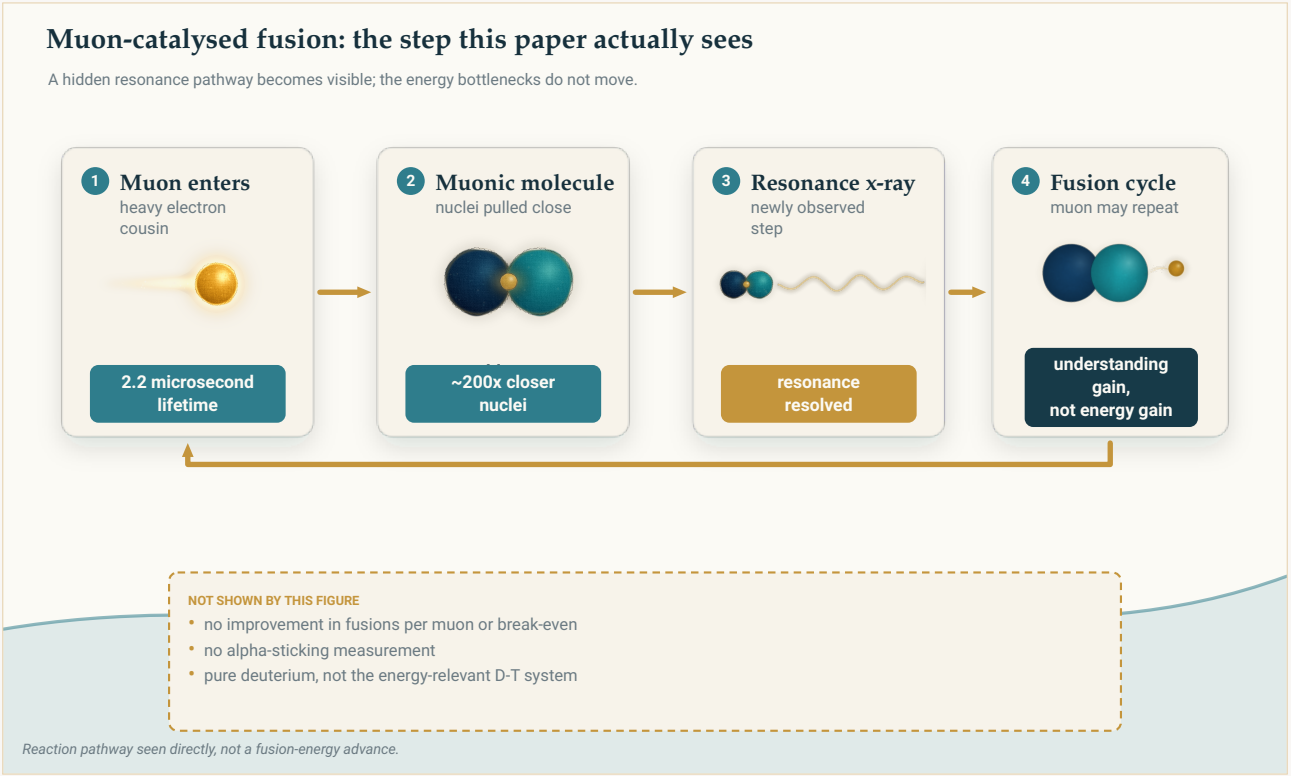

วัฏจักรฟิวชันที่เร่งด้วยมิวออนสามารถเกิดซ้ำได้ แต่ความก้าวหน้าของงานนี้แคบกว่านั้น: มันมองเห็นโดยตรงถึงเส้นทาง resonance ที่ซ่อนอยู่ในขั้นสร้างโมเลกุล ไม่ใช่การเพิ่มผลผลิตพลังงานจากฟิวชัน

Original The Clean Paper diagram CC BY 4.0

เคล็ดลับที่ทำให้ μCF เกิดขึ้นได้มีดังนี้ มิวออนมีประจุเท่ากับอิเล็กตรอนแต่หนักกว่าประมาณ **207 เท่า** หากมิวออนเข้าไปแทนอิเล็กตรอนรอบนิวเคลียสไฮโดรเจน วงโคจรจะเล็กลงประมาณ 200 เท่า นิวเคลียสไฮโดรเจนสองตัวที่ผูกกันใน *โมเลกุลมิวออนิก* จึงถูกดึงให้เข้าใกล้กันกว่าที่อยู่ในโมเลกุลไฮโดรเจนปกติราว 200 เท่า — ใกล้พอที่จะหลอมรวมกันแทบจะทันที โดยไม่ต้องใช้ความร้อนหรือความดันมหาศาลแบบที่ฟิวชันตามปกติต้องการ หลังนิวเคลียสหลอมรวม มิวออนมักถูกปล่อยออกมาและสามารถไปจับคู่ใหม่เพื่อทำซ้ำอีกครั้ง มิวออนหนึ่งตัวจึงเร่งวัฏจักรนี้ได้หลายครั้งภายในอายุอันสั้นเพียง **2.2 ไมโครวินาที**

ทำไมมันจึงไม่เคยกลายเป็นแหล่งพลังงาน

เหตุผลที่ μCF ยังไม่สามารถผลิตพลังงานได้สรุปได้ด้วยตัวเลขหนึ่ง: เพื่อให้คุ้มพลังงาน มิวออนหนึ่งตัวต้องเร่งให้เกิดฟิวชันประมาณ **300 ครั้ง** ก่อนสลายตัวหรือติดค้าง การทดลองดิวเทอเรียม–ทริเทียมที่ดีที่สุดทำได้มากกว่า 100 ครั้งอยู่บ้าง แต่ยังมีคอขวดสำคัญสองข้อ ข้อแรกคือ **"alpha sticking"**: บางครั้งมิวออนติดอยู่กับนิวเคลียสฮีเลียม (อนุภาคแอลฟา) ที่เกิดจากฟิวชันและถูกดึงออกจากวัฏจักร ข้อที่สองคือ **โมเลกุลมิวออนิกก่อตัวเร็วเพียงใด** การวิจัยหลายทศวรรษวนอยู่กับปัญหาสองข้อนี้ แต่รายละเอียดว่าตัวโมเลกุลก่อตัวอย่างไรยังคงมองไม่เห็นอย่างน่าหงุดหงิด — เราอนุมานจากอนุภาคที่ออกมา แต่ไม่เคยเห็นกระบวนการโดยตรง

นี่คือช่องว่างที่งานใหม่เข้ามาแก้ ไม่ใช่สมดุลพลังงาน แต่คือ *การมองเห็นกระบวนการ*

ผู้วิจัยทำอะไร

ทีมทำงานที่ศูนย์เร่งอนุภาค J-PARC ในญี่ปุ่น ยิงลำมิวออนประจุลบแบบพัลส์เข้าใส่แผ่น **ดิวเทอเรียมของแข็ง** ขนาดเล็กที่แช่แข็งบนแผ่นเงินที่อุณหภูมิราว 3 เคลวิน พวกเขาจงใจใช้ดิวเทอเรียมบริสุทธิ์แทนส่วนผสมดิวเทอเรียม–ทริเทียมที่ให้พลังงานมากกว่า ในดิวเทอเรียม ฟิวชันเองเกิดช้า แต่โมเลกุลมิวออนิกที่ก่อตัวขึ้น — เรียกว่า **ddμ** — ให้สัญญาณสะอาดและเรียบง่ายกว่า ขณะที่ระบบ D–T ที่ซับซ้อนกว่าจะทำให้สัญญาณหลายชุดซ้อนทับกัน เป้าหมายของงานนี้คือความชัดเจน ไม่ใช่ผลผลิต

เครื่องมือสำคัญจริง ๆ คือเครื่องตรวจจับ ทีมใช้ชุด **transition-edge sensor (TES) microcalorimeters** แบบตัวนำยิ่งยวดที่พัฒนาที่สถาบันมาตรฐานและเทคโนโลยีแห่งชาติของสหรัฐฯ เป็นเซนเซอร์ควอนตัมที่วัดพลังงานของรังสีเอกซ์แต่ละโฟตอนจากอุณหภูมิที่เพิ่มขึ้นเพียงเล็กน้อยเมื่อมันถูกดูดกลืน ในช่วงพลังงานที่เกี่ยวข้องราว 2,000 อิเล็กตรอนโวลต์ เครื่องตรวจจับนี้แยกพลังงานรังสีเอกซ์ได้ละเอียดประมาณ **8 อิเล็กตรอนโวลต์** — คมกว่าตัวตรวจจับซิลิคอนแบบเดิมที่ใช้ในงาน μCF ก่อนหน้านี้มากกว่าสิบเท่า ความละเอียดนี้คือหัวใจของเรื่อง เพราะสัญญาณที่ต้องการอยู่ชิดกับเส้นสัญญาณที่สว่างกว่ามาก และมีเพียงเครื่องตรวจจับที่แม่นยำระดับนี้จึงจะแยกสองสิ่งออกจากกันได้

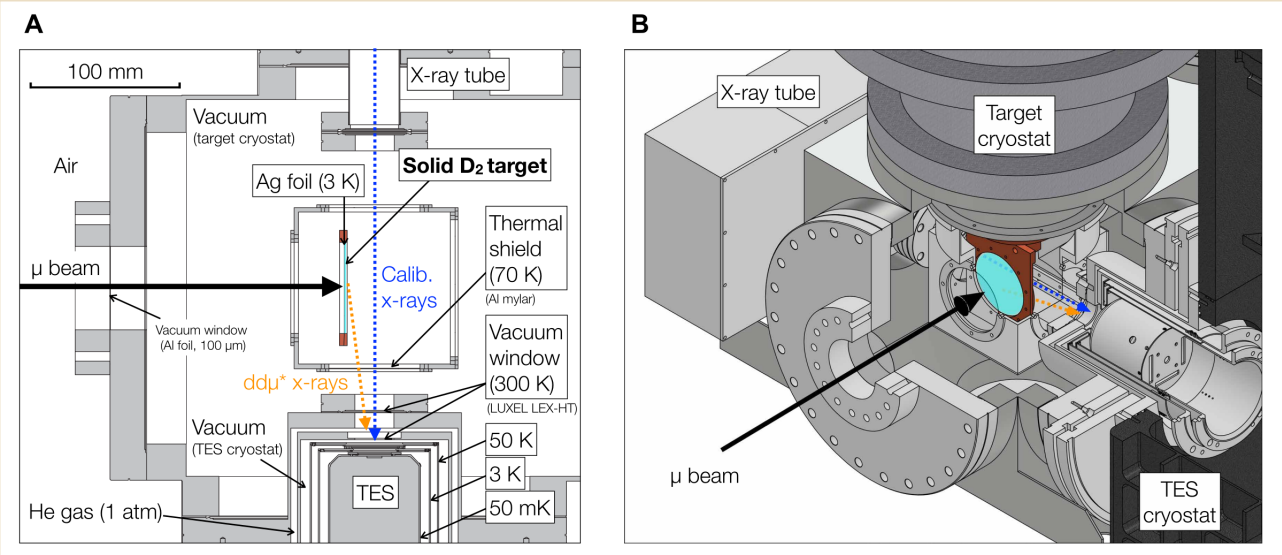

ชุดทดลอง (A) ภาพตัดขวางของห้องเป้าหมายและเครื่องตรวจจับ TES (B) แผนผังเป้าหมาย D_2 ของแข็งและเครื่องตรวจจับ TES ลำมิวออนถูกหยุดที่เป้าหมาย D_2 บนแผ่นฟอยล์เงิน (Ag) ที่ 3 K รังสีเอกซ์ทั้งจากเป้าหมายและจากหลอดรังสีเอกซ์ถูกตรวจพร้อมกันด้วยเครื่องตรวจจับ TES

Toyama et al. / Science Advances, Fig. 4 CC BY 4.0

ตลอดเวลาลำอนุภาคราว 57 ชั่วโมง นักวิจัยบันทึกรังสีเอกซ์ที่ออกมาจากดิวเทอเรียมแช่แข็ง แล้วเปรียบเทียบสเปกตรัมกับการคำนวณเชิงทฤษฎีความแม่นยำสูงว่ามวลโมเลกุลมิวออนิกในสถานะควอนตัมแต่ละแบบควรปล่อยอะไรออกมา

สิ่งที่พบ

สันเล็ก ๆ ที่ซ่อนอยู่ในสเปกตรัม ถัดจากเส้นรังสีเอกซ์สว่างที่คาดไว้ที่ 2.00 keV (ปล่อยโดยอะตอมดิวเทอเรียมมิวออนิกปกติ) ทีมแยกเห็นโครงสร้างที่ชัดเจนกระจายอยู่ในช่วง 1.6–2.0 keV โครงสร้างนี้เป็นลายนิ้วมือของโมเลกุลมิวออนิกที่อยู่ชั่วขณะใน **สถานะ "resonance"** — การจัดเรียงกึ่งผูกมัดที่มีอายุสั้น — ขณะโมเลกุลแตกตัวและปล่อยรังสีเอกซ์ระหว่างลดระดับพลังงาน

ทฤษฎีตรงกับข้อมูลอย่างละเอียด รูปร่างที่วัดได้ถูกสร้างซ้ำได้ดีด้วยการรวมสเปกตรัมรังสีเอกซ์ที่คำนวณไว้ของสถานะควอนตัมเฉพาะในโมเลกุล ddμ (ระดับการสั่นและการหมุนบางระดับ) การฟิตทางสถิติสะอาดมาก — ใกล้เคียงการตรงกันในอุดมคติ — จึงเป็นหลักฐานที่แข็งแรงว่าสิ่งที่เห็นคือเส้นทางสถานะ resonance ตามที่ทฤษฎีทำนายจริง ไม่ใช่สิ่งแปลกปลอมจากการวัด

มิวออนประมาณครึ่งหนึ่งใช้เส้นทางนี้ จากความสว่างของโครงสร้างใหม่เมื่อเทียบกับเส้นอ้างอิงที่คุ้นเคย ทีมวัดอัตราส่วนได้ **0.64 ± 0.03 (สถิติ) ± 0.05 (ระบบ)** เมื่อรวมกรณีที่โมเลกุลแตกตัว *โดยไม่* ปล่อยรังสีเอกซ์ ข้อสรุปคือ **เกือบครึ่งหนึ่ง** ของมิวออนผ่านทางอ้อมผ่านสถานะ resonance นี้ — เส้นทางที่เคยถูกละออกจากการคำนวณมาตรฐานว่ากระบวนการ μCF ดำเนินไปอย่างไร

ยืนยันกลไกที่เสนอไว้นานแล้ว รูปแบบที่พบสนับสนุนสิ่งที่เรียกว่า **กลไก Vesman** ซึ่งโมเลกุลมิวออนิกก่อตัวผ่านการส่งต่อพลังงานที่ตรงกันอย่างแม่นยำ ("resonant") ไปยังโมเลกุลข้างเคียง จากนั้นลดระดับลงตามขั้นการสั่น นี่เป็นคำอธิบายในตำรามาหลายทศวรรษ ตอนนี้จึงมีหลักฐานสเปกโทรสโกปีโดยตรงรองรับ

สิ่งนี้น่าจะหมายความว่าอย่างไร

การอ่านแบบระมัดระวังและมีหลักฐานรองรับดีคือ ขณะนี้นักฟิสิกส์มีหน้าต่างที่ *เห็นโดยตรงและแยกตามสถานะควอนตัม* เข้าไปยังขั้นโมเลกุลของฟิวชันที่เร่งด้วยมิวออน ตลอดเจ็ดสิบปี ขั้นนี้เป็นกล่องดำที่สร้างภาพย้อนกลับได้จากเศษผลิตภัณฑ์ฟิวชันเท่านั้น ช่องทางปฏิกิริยาทั้งช่องทางที่เงียบ ๆ ถูกละออกจากแบบจำลองจลนพลศาสตร์มาตรฐาน กลับกลายเป็นว่ารองรับมิวออนประมาณครึ่งหนึ่ง นั่นหมายความว่าแบบจำลองเหล่านั้น — รวมถึงแบบที่ใช้ตีความการทดลอง μCF รุ่นใหม่ที่ดูมีแนวโน้มมากขึ้น — ต้องถูกทบทวนโดยใส่เส้นทางนี้เข้าไป

การอ่านที่มองไปข้างหน้า (และเก็งมากกว่า) คือ เทคโนโลยีเครื่องตรวจจับเดียวกันอาจนำไปใช้กับอุปสรรคจริงของสาขานี้ได้ ผู้เขียนชี้ว่าในหลักการ ชุด TES ของพวกเขาอาจศึกษาปัญหา **alpha sticking** โดยตรงในการทดลองในอนาคต ผ่านการวัดรังสีเอกซ์จากฮีเลียมมิวออนิกที่มีเส้นกว้างผิดปกติ ซึ่งเป็นสัญญาณของกลไกการสูญเสียที่จำกัดประสิทธิภาพ μCF พอดี แต่งานนี้ยังไม่ได้ทำการวัดดังกล่าว ผู้เขียนระบุไว้เป็นงานขั้นต่อไป

สิ่งที่งานนี้ *ไม่ได้* พิสูจน์

- นี่ **ไม่ใช่ก้าวไปสู่พลังงานฟิวชัน** ไม่มีอะไรในงานนี้ปรับสมดุลพลังงาน เพิ่มจำนวนฟิวชันต่อมิวออน หรือแก้ปัญหาจุดคุ้มทุน งานนี้คือการ *มองเห็นและทำความเข้าใจ* ขั้นตอนหนึ่ง ไม่ใช่ทำให้มันผลิตพลังงานได้มากขึ้น
- งานนี้ **ไม่ได้** แก้ปัญหา **alpha sticking** ข้อจำกัดใหญ่ที่สุดข้อหนึ่งต่อ μCF ในฐานะแหล่งพลังงานยังอยู่เหมือนเดิม การศึกษาปัญหานี้ถูกระบุชัดว่าเป็นงานในอนาคตและไม่ได้ทำในการทดลองนี้ (เวลาใช้ลำอนุภาคไม่เพียงพอแม้แต่จะลองการวัดที่เกี่ยวข้อง)
- การทดลองทำใน **ดิวเทอเรียมบริสุทธิ์ ไม่ใช่ดิวเทอเรียม–ทริเทียม** ระบบ D–T คือส่วนผสมที่สำคัญต่อการผลิตพลังงาน และจงใจหลีกเลี่ยงในงานนี้เพราะสัญญาณซับซ้อนกว่า ผลที่สะอาดจึงมาจากระบบที่ *ไม่ใช่* ระบบเป้าหมายด้านพลังงาน
- การตีความหลัก **พึ่งพาทฤษฎี** การระบุสถานะควอนตัมเฉพาะอาศัยความสอดคล้องระหว่างสเปกตรัมที่วัดได้กับการคำนวณ few-body อย่างละเอียด ความสอดคล้องดีเยี่ยม แต่ข้ออ้างคือ “การวัดสอดคล้องกับทฤษฎีความแม่นยำสูง” ไม่ใช่การอ่านผลที่ปราศจากแบบจำลอง
- เส้นทาง **“ทางลัด” ที่อาจเร็วกว่า** (การเปลี่ยนโดยตรงจาก resonance ไปสู่สถานะผูกมัด) **ยังไม่ได้รับการยืนยัน** — ข้อมูลเข้ากันได้กับความเป็นไปได้นี้ แต่ยังไม่พิสูจน์
- นี่คือ **การทดลองหนึ่งครั้งที่สถานที่หนึ่งแห่ง** เป็นการสังเกตโดยตรงครั้งแรกที่แข็งแรง แต่ยังไม่ใช่ชุดผลที่ผ่านการตรวจซ้ำข้ามสถานที่

หลักฐานแข็งแรงแค่ไหน

ข้ออ้างหลัก — ว่ามองเห็นโมเลกุลมิวออนิกในสถานะ resonance โดยตรงผ่านรังสีเอกซ์ที่ปล่อยตอนแตกตัว — มีฐานหลักฐานแข็งแรง มันอาศัยเครื่องมือที่ดีขึ้นจริง (ความละเอียดพลังงานดีขึ้นสิบเท่า) สเปกตรัมสะอาดพร้อมการฟิตที่น่าเชื่อถือทางสถิติ และการวัดพื้นหลังที่ไม่พบสัญญาณในตำแหน่งเดียวกัน อัตราส่วนที่วัดได้ก็รายงานทั้งค่าคลาดเคลื่อนทางสถิติและทางระบบอย่างชัดเจน

ส่วนที่เป็น *การอนุมาน* มากกว่าคือชั้นการตีความด้านบน: การจับคู่โครงสร้างกับสถานะควอนตัมเฉพาะ และข้อสรุปว่า “ประมาณครึ่งหนึ่ง” ของมิวออนใช้เส้นทางนี้ ต่างขึ้นอยู่กับว่าสเปกตรัมเชิงทฤษฎีถูกต้องหรือไม่ มันเข้ากับข้อมูลได้อย่างโดดเด่น และวงการฟิสิกส์มีเหตุผลที่ดีในการเชื่อถือการคำนวณ few-body เหล่านี้ — แต่ผู้อ่านที่ระมัดระวังควรถือส่วนนี้หลวมกว่าการสังเกตโดยตรงเล็กน้อย ผู้เขียนแยกชัดว่าข้อไหนเป็นอะไร

หมายเหตุด้านความโปร่งใส: บทความอธิบายนี้อ้างอิงจากบทความตีพิมพ์แบบ open access (ผ่าน PubMed Central) รายละเอียดเชิงตัวเลขทั้งหมดของความไม่แน่นอนเชิงระบบและการปรับเทียบพลังงานอยู่ใน Supplementary Materials ซึ่งเราไม่ได้แยกวิเคราะห์ต่างหาก แต่ไม่มีสิ่งใดในเนื้อหาหลักที่ดูเหมือนขึ้นอยู่กับตัวเลขที่เราไม่สามารถตรวจดูได้

ทำไมจึงสำคัญ

ฟิวชันที่เร่งด้วยมิวออนเป็นหนึ่งในเรื่อง “เกือบสำเร็จ” ที่มีชื่อเสียงของวิทยาศาสตร์ และนั่นทำให้มันดึงดูดการกล่าวเกินจริง ความน่าสนใจที่ซื่อตรงของงานนี้ไม่ใช่พลังงาน แต่คือขั้นปฏิกิริยาที่มองไม่เห็นมานานหลายทศวรรษ — และปรากฏว่ามิวออนครึ่งหนึ่งผ่านขั้นนี้ — ตอนนี้สามารถดูได้โดยตรงที่ละสถานะควอนตัม นี่คือผลแบบที่ค่อย ๆ แก้ไขตำรา: แบบจำลองมาตรฐานว่ากระบวนการ μCF เดินหน้าอย่างไรเคยไม่สมบูรณ์ และตอนนี้เรามีเครื่องมือที่คมพอจะเติมส่วนที่ขาด

มันยังเป็นสัญญาณว่าเครื่องมือชนิดหนึ่งเริ่มโตเต็มที่ TES microcalorimeter สำหรับ quantum sensing ซึ่งจนไม่นานมานี้มักอยู่ในชุดทดลองละเอียดอ่อนในห้องแล็บ ตอนนี้ทำงานได้อย่างน่าเชื่อถือในสภาพแวดล้อมหนักของแนวลำอนุภาคจากเครื่องเร่ง ตัวตรวจจับนี้อาจเป็นผลลัพธ์ที่อยู่ยืนยาวกว่าตัวเลขฟิวชันใด ๆ: เป็นดวงตาคู่ใหม่สำหรับฟิสิกส์อะตอมและนิวเคลียร์ — รวมถึงในอนาคตสำหรับกลไกการสูญเสียที่ทำให้ μCF ไม่เคยคุ้มพลังงาน

สรุป

ด้วยเครื่องตรวจจับรังสีเอกซ์แบบเซนเซอร์ควอนตัมที่มีความละเอียดสูงมาก ณ เครื่องเร่ง J-PARC นักฟิสิกส์ยิงมิวออนเข้าไปในดิวเทอเรียมแข่แข็ง และเป็นครั้งแรกที่สังเกตโมเลกุลมิวออนิกในสถานะ “resonance” ที่มีอายุสั้นโดยตรง — ผ่านรังสีเอกซ์ที่มันปล่อยขณะแตกตัว สเปกตรัมที่วัดได้ตรงกับทฤษฎีความแม่นยำสูงในรายละเอียด และเผยว่ามิวออนราวครึ่งหนึ่งใช้เส้นทาง resonance นี้ ซึ่งเป็นช่องทางที่เคยถูกละออกจากคำอธิบายมาตรฐานของฟิวชันที่เร่งด้วยมิวออน ผลนี้ยืนยันกลไกที่เสนอไว้นานแล้วและบังคับให้แบบจำลองจลนพลศาสตร์ของสาขาต้องทบทวน เป็นความก้าวหน้าจริงในการ **มองเห็นและเข้าใจ** ปฏิกิริยา — **ไม่ใช่** ก้าวสู่ฟิวชันในฐานะแหล่งพลังงาน: มันไม่ได้เพิ่มประสิทธิภาพ ไม่ได้แก้คอขวดการสูญเสียมิวออน (“alpha sticking”) และทำในดิวเทอเรียม ไม่ใช่ส่วนผสมดิวเทอเรียม–ทริเทียมที่เกี่ยวข้องกับการผลิตพลังงาน

ประเมินแบบไม่เกินจริง

งานวิจัยแสดงอะไร: การสังเกตโดยตรงครั้งแรกแบบแยกตามสถานะควอนตัมของโมเลกุลดิวเทอเรียมมิวออนิก (ddμ) ในสถานะ resonance ผ่านรังสีเอกซ์ที่ปล่อยเมื่อโมเลกุลแตกตัว โดยใช้ชุด TES microcalorimeter ที่มีความละเอียด ~8 eV ที่ 2 keV (>10$\times$ ดีกว่าเครื่องตรวจจับแบบเดิม) ที่ J-PARC สเปกตรัมตรงกับทฤษฎี few-body; รังสีเอกซ์จากเส้นทาง resonance มีความเข้ม $0.64 \pm 0.03 \pm 0.05$ เท่าของเส้นอ้างอิง ซึ่งบ่งชี้ว่ามิวออน ~ครึ่งหนึ่งผ่านช่องทาง resonance ที่ก่อนหน้านี้ไม่ได้ถูกรวมในการคำนวณ; ผลสนับสนุนกลไกการก่อตัวแบบ Vesman

อะไรที่เป็นไปได้แต่ยังไม่ได้พิสูจน์: การระบุสถานะการสั่น/การหมุนอย่างแม่นยำ และตัวเลข “ประมาณครึ่งหนึ่ง” (ทั้งสองขึ้นกับสเปกตรัมเชิงทฤษฎีซึ่งเข้ากับข้อมูลได้ดีมาก); ทางลัดตรงแบบ “resonance-to-bound” ที่อาจเร็วกว่า (ข้อมูลสอดคล้อง แต่ยังไม่ยืนยัน)

งานไม่ได้แสดงอะไร: การเพิ่มประสิทธิภาพพลังงานของ μCF หรือจำนวนฟิวชันต่อมิวออน; การแก้ alpha sticking; ผลใด ๆ ในระบบดิวเทอเรียม–ทริเทียมที่เกี่ยวข้องกับพลังงาน; หรือการวัดที่ไม่ขึ้นกับแบบจำลอง

ข้อจำกัดหลัก: การทดลองหนึ่งครั้งที่สถานที่หนึ่งแห่ง; การตีความขึ้นกับสเปกตรัมเชิงทฤษฎี; ใช้ระบบดิวเทอเรียมบริสุทธิ์ (ไม่ใช่ D–T); รายละเอียดความไม่แน่นอน/การปรับเทียบระดับ Supplementary Materials ไม่ได้ตรวจแยกในบทความนี้; รายละเอียดฉบับตีพิมพ์นำมาจากฉบับเต็มแบบ open access

ผู้อ่านทั่วไปควรมั่นใจแค่ไหน? มั่นใจสูงว่าโมเลกุลมิวออนิกในสถานะ resonance ถูกสังเกตโดยตรงเป็นครั้งแรก และมีการเปิดเผยพร้อมวัดปริมาณเส้นทางสำคัญที่ก่อนหน้านี้ถูกมองข้าม มั่นใจระดับปานกลางในรายละเอียดว่าแต่ละสถานะมีสัดส่วนเท่าใด เพราะส่วนนั้นพึ่งพาทฤษฎี มั่นใจสูงว่านี่ **ไม่ใช่** ความก้าวหน้าด้านพลังงานฟิวชันและไม่ได้แตะคอขวด (alpha sticking และการก่อตัวใน D–T) ที่ทำให้ μCF ยังไปไม่ถึงจุดคุ้มทุน ท่าทีที่เหมาะสมคือ ตื่นเต้นได้จริงกับหน้าต่างตรงแบบใหม่เข้าไปในปฏิกิริยาที่ศึกษามา 70 ปี — และอดทนกับเรื่องพลังงาน เพราะงานนี้ยังไม่ได้ขยับส่วนนั้น

แหล่งข้อมูล

Science Advances 12, eaed3321 (2026)
https://doi.org/10.1126/sciadv.aed3321

Europe PMC / PubMed Central (PMC13082326)
https://europepmc.org/articles/PMC13082326