

The Clean Paper

WHAT THE PAPER SAYS · WHAT IT DOESN'T · WHY IT MATTERS

เซลล์สังเคราะห์ที่กิน โต และแบ่ง — ก้าวจริงจัง แต่ไม่ใช่ชีวิตที่สร้างจากศูนย์

ทีม University of Minnesota รายงานหยดไขมันที่มี genome ~90,000 bases ซึ่งกิน คัดลอก DNA โต และแบ่งตลอดห้ารุ่น พร้อม beneficial mutation ที่นักวิจัยใส่และแพร่ด้วย selection นี่เป็นความก้าวหน้าจริงในการสร้างเซลล์จากชิ้นส่วนที่นิยามและทำให้บริสุทธิ์ แต่ยังไม่ผ่าน peer review; สร้างเครื่องจักรโปรตีนหรือรัน metabolism เองไม่ได้; ส่วนประกอบเป็นโมเลกุลชีวภาพที่ทำให้บริสุทธิ์ ไม่ใช่สารเคมีง่าย ๆ ที่ประกอบจากศูนย์; และ — ตามคำผู้เขียน — selection ไม่ใช่ spontaneous Darwinian evolution เวอร์ชันสะอาดจึงไม่ใช่ 'เซลล์มีชีวิตตัวแรกที่สร้างจากสสารไม่มีชีวิต'

Written by Lucio Vaglio · Cross-checked by Laura Nesso · Edited by Michele Renda · Figures by Laura Nesso and Nova Vela · AI-assisted, human-reviewed

Paper: *A Chemically Defined Synthetic Cell Capable Of Growth And Replication*, Nathaniel J. Gaut, Christopher Deich, Brock Cash, Tanner Hoog, Aaron E. Engelhart, Katarzyna P. Adamala, Preprint (not peer-reviewed) — University of Minnesota

“เซลล์สังเคราะห์ตัวแรก” เมื่อเอาพาดหัวออก เหลือหยดไขมันที่ทำสิ่งน่าสนใจมาก

พาดหัวรอบงานนี้ใหญ่มาก: เซลล์สังเคราะห์ตัวแรกที่มีวงจรชีวิตครบ ชีวิตสร้างจากสสารไม่มีชีวิต หรือแม้แต่ “Sputnik moment” ของชีววิทยา แต่ตัวงานจริงเงียบกว่า และในทางหนึ่งก็น่าสนใจกว่าคำขวัญเหล่านั้น ทีมจาก University of Minnesota รายงานหยดไขมันระดับจุลทรรศน์ — โครงสร้างชนิดเดียวกับวัสดุพื้นฐานของเยื่อหุ้มเซลล์ — ที่บรรจุชุดคำสั่งพันธุกรรมและเครื่องจักรชีวภาพที่ทำให้บริสุทธิ์แล้ว ระบบนี้สามารถรับวัสดุใหม่ด้วยการหลอมรวมกับหยดเล็ก ๆ ที่ทำหน้าที่เป็นเสบียง คัดลอก DNA โต และแบ่งเป็นหยดลูกซ้ำหลายรอบ ในการทดลองหนึ่ง การเปลี่ยนแปลงทางพันธุกรรมที่ให้ข้อได้เปรียบซึ่งนักวิจัยใส่เข้าไปสามารถแพร่ผ่านประชากรได้ เพราะหยดที่มีการเปลี่ยนแปลงนั้นเพิ่มจำนวนเร็วกว่า

นี่เป็นความก้าวหน้าจริงในความหมายที่เฉพาะและซื่อตรง: นักวิจัยประกอบระบบคล้ายเซลล์จากล่างขึ้นบนด้วยส่วนประกอบที่ทราบชัด และทำให้ขั้นพื้นฐานหลายขั้นของวงจรเซลล์ทำงานเชื่อมกันในระบบเดียว แต่ยังเป็น **บทความก่อนตีพิมพ์ที่ยังไม่ผ่านการประเมินโดยผู้ทรงคุณวุฒิ** และตามคำของผู้เขียนเอง นี่ไม่ใช่สิ่งมีชีวิตที่พึ่งตนเองได้ และยังไม่ใช่วิวัฒนาการแบบดาร์วินที่เกิดขึ้นเอง

คำอธิบายที่แม่นที่สุดจึงไม่ใช่ “สร้างชีวิตจากศูนย์” แต่คือ: เป็นครั้งแรกที่นักวิจัยทำให้ขั้นตอนหลักของวงจรเซลล์ทำงานต่อเนื่องในหยดสังเคราะห์ที่ระบุส่วนประกอบได้ทั้งหมด โดยอาศัยชิ้นส่วนชีวภาพที่ทำให้บริสุทธิ์แล้ว

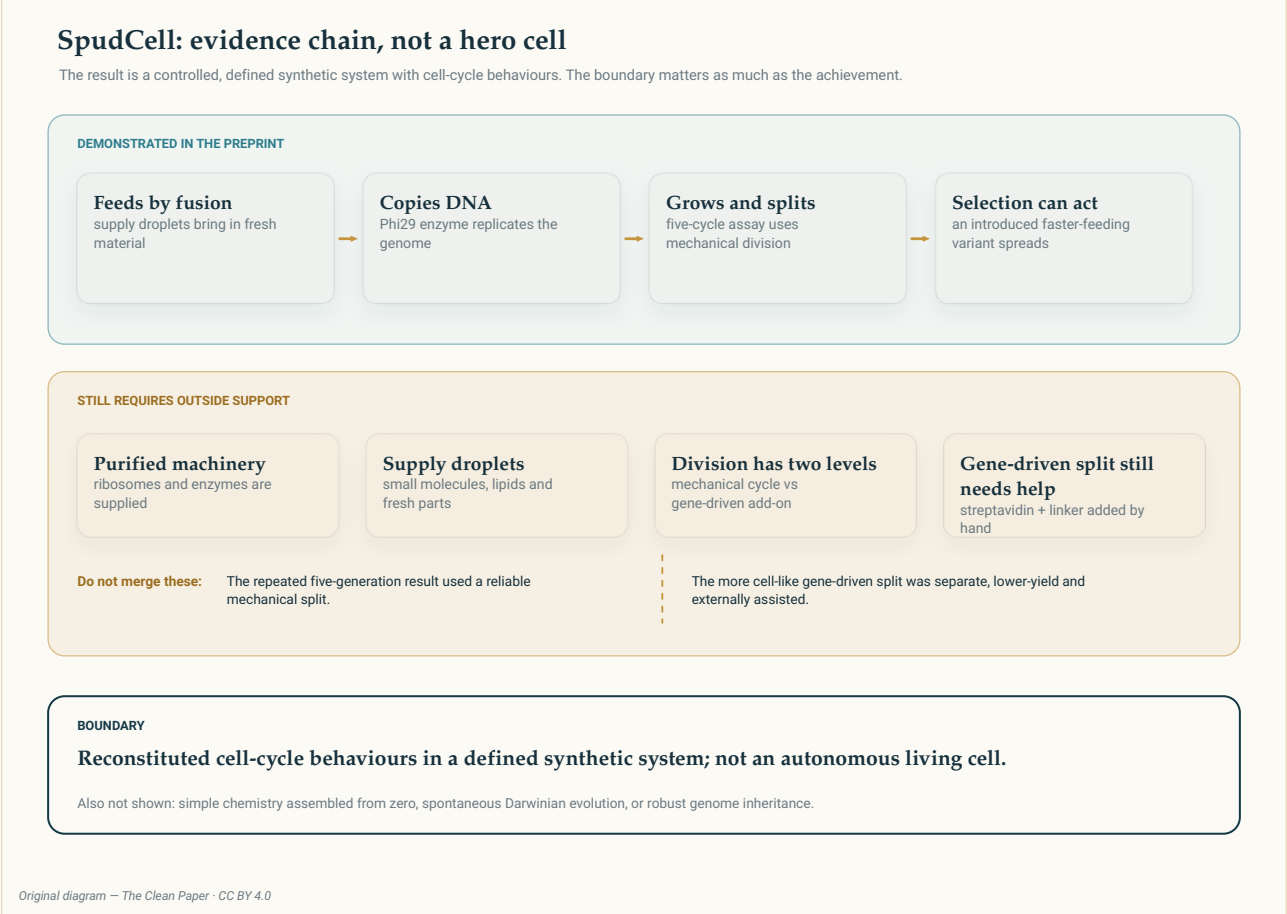

ห่วงโซ่หลักฐาน ไม่ใช่ “เซลล์พระเอก” แถวบนคือสิ่งที่งาน **สาธิต**: หยดที่ระบุส่วนประกอบได้ชัดเจนสามารถรับวัสดุ คัดลอกจีโนม โต และแบ่งต่อเนื่องห้ารุ่น พร้อมการเปลี่ยนแปลงที่ให้ข้อได้เปรียบซึ่งนักวิจัยใส่เข้าไปและแพร่ด้วยการคัดเลือก แถวกลางคือสิ่งที่ระบบยัง **ต้องรับจากภายนอก** เช่น ไรโบโซม เอนไซม์ที่ทำให้บริสุทธิ์แล้ว หยดเสบียง และ — สำหรับการแบ่งที่ขับด้วยยืน — ส่วนประกอบเพิ่มเติมที่ผู้

ทดลองใส่ให้ แถวล่างคือ **ขอบเขตของข้ออ้าง**: นี่คือพฤติกรรมของวงจรเซลล์ที่ประกอบขึ้นใหม่ในระบบสังเคราะห์ที่นิยามชัด ไม่ใช่เซลล์มีชีวิตที่ทำทุกอย่างได้เอง และไม่ใช่วิวัฒนาการที่เกิดขึ้นเอง

Original diagram — The Clean Paper CC BY 4.0

ผู้วิจัยทำอะไร

เริ่มจากภาชนะ เซลล์สังเคราะห์นี้คือ **ไลโปโซม (liposome)** — หยดที่ล้อมด้วยชั้นไขมันคล้ายเยื่อหุ้มเซลล์จริง ภายใน ทีมใส่สองสิ่งหลัก: ชุดคำสั่งพันธุกรรม และชุดเครื่องจักรขนาดย่อมสำหรับอ่านคำสั่งเหล่านั้นและสร้างโปรตีน

ชุดคำสั่งเป็น DNA ยาวรวมประมาณ **90,000 คู่เบส** (90 kbp) แบ่งอยู่บนวงแหวน DNA ขนาดเล็กเจ็ดวงหรือ plasmids ส่วนระบบสร้างโปรตีนไม่ได้ถูกสร้างขึ้นจากสารเคมีง่าย ๆ แต่เป็นส่วนผสมที่กำหนดองค์ประกอบไว้ชัดเจนของ **ชิ้นส่วนชีวภาพที่ทำให้บริสุทธิ์แล้ว** เช่น ไรโบโซม เอนไซม์ และองค์ประกอบอื่นของระบบสังเคราะห์โปรตีน ในสาขานี้ ระบบที่ประกอบกลับจากองค์ประกอบที่ระบุได้ทั้งหมดมักเรียกว่า PURE คำว่า “chemically defined” ในที่นี้หมายถึงเรารู้ว่ามีอะไรอยู่และมีเท่าใด ไม่ได้หมายความว่าสร้างทุกอย่างจากโมเลกุลง่าย ๆ ตั้งแต่ศูนย์

ด้วยหยดแบบนี้ ผู้เขียนแสดงให้เห็นขั้นพื้นฐานของวงจรเซลล์สี่ส่วนที่ทำงานเชื่อมกัน

อย่างแรก **รับวัสดุใหม่** หยดหลักหลอมรวมกับหยดเสบียงขนาดเล็กหรือ “feeder liposomes” เพื่อรับวัตถุดิบเพิ่ม สัญญาณที่ช่วยให้เกิดการหลอมรวมมาจากโปรตีนเยื่อหุ้มที่ระบบสร้างจากจีโนมของตัวเอง ดังนั้นความสามารถในการรับวัสดุถูกเปิดด้วยยีน ไม่ใช่เพียงผู้ทดลองเติมสารเข้าไปทุกครั้ง

อย่างที่สอง **คัดลอก DNA** โดยใช้เอนไซม์จำลอง DNA ของไวรัส Phi29 ซึ่งรหัสของเอนไซม์นี้อยู่ในจีโนมของระบบ

อย่างที่สาม **โตและแบ่ง** โดยผู้เขียนใช้วิธีแบ่งสองแบบซึ่งมีความหมายต่างกัน และรายละเอียดนี้สำคัญมาก

อย่างที่สี่ **เกิดการคัดเลือก (selection)** นักวิจัยใส่การเปลี่ยนแปลงในจีโนมที่ทำให้บางเซลล์รับวัสดุและเติบโตเร็วขึ้น แล้วแสดงว่าเซลล์เหล่านี้ทิ้งลูกมากกว่าและเพิ่มสัดส่วนในประชากร โดยเฉพาะเมื่อทรัพยากรจำกัด

พบอะไร

วงจรหลายขั้นทำงานต่อเนื่องร่วมกันได้ ตลอดห้า “รุ่น” หยดรับวัสดุ คัดลอก DNA โต และแบ่งซ้ำเป็นลำดับ ไม่ใช่การสาธิตแต่ละขั้นแยกกัน สิ่งสำคัญคือขั้นเหล่านี้เกิดในระบบเดียวและเชื่อมกับการแสดงออกของยีนภายในระบบเอง

การรับวัสดุและการแบ่งสามารถถูกกระตุ้นด้วยยีนได้ เซลล์สร้างโปรตีนที่ช่วยให้รับวัสดุใหม่ได้เอง และในการสาธิตอีกชุดหนึ่งซึ่งให้ผลผลิตต่ำกว่าและยังต้องอาศัยส่วนประกอบจากภายนอก เซลล์ยังสร้างโปรตีนที่ช่วยขับการแบ่งของตัวเองได้ด้วย นี่เป็นก้าวไปสู่ระบบที่คำสั่งภายในควบคุมพฤติกรรมมากขึ้น แทนที่จะพึ่งการจัดการด้วยมือจากผู้ทดลอง

การเปลี่ยนแปลงที่ให้ข้อได้เปรียบสามารถแพร่ด้วยการคัดเลือก รุ่นที่มี promoter แข็งแรงกว่าสำหรับโปรตีนที่ช่วยรับวัสดุโตเร็วกว่า ทิ้งลูกมากกว่า และเมื่อทรัพยากรขาดก็เพิ่มสัดส่วนเหนือรุ่นเดิม นี่เป็นการเชื่อมที่แท้จริงจากความแตกต่างทางพันธุกรรมไปสู่ความสำเร็จในการสืบต่อภายในระบบสังเคราะห์

การสืบทอดจีโนมยังไม่สมบูรณ์ หลังห้ารุ่น มีเพียงเซลล์ส่วนน้อยที่วิเคราะห์แล้วว่ายังคงวงแหวน DNA ทั้งเจ็ดครบ การแจกจีโนมให้หยดลูกอย่างสม่ำเสมอยังไม่น่าเชื่อถือ

อะไรทำงานเอง — และอะไรยังไม่ทำงานเอง

คำที่แบกรับน้ำหนักมากที่สุดในพาดหัวคือคำว่า **complete** ในวลี “complete cell cycle” ของงานนี้ คำว่า complete หมายถึงขั้นปฏิบัติหลัก — รับวัสดุ คัดลอก โต และแบ่ง — ถูกประกอบกลับและวัดในระบบเดียวกัน ไม่ได้หมายความว่าเซลล์พึ่งตนเองได้ทั้งหมด

มีข้อจำกัดสำคัญอย่างน้อยสองข้อ และผู้เขียนระบุไว้ชัด

อย่างแรก เซลล์ **สร้างเครื่องจักรสังเคราะห์โปรตีนของตัวเองไม่ได้** ไรโบโซมและเอนไซม์ส่วนใหญ่ถูกทำให้บริสุทธิ์ไว้ล่วงหน้าแล้วใส่ให้ ระบบจึงยังมีความสามารถด้านเมแทบอลิซึมจำกัดมาก และไม่สามารถผลิตไรโบโซมขึ้นเอง การจะเข้าใกล้ความเป็นอิสระทางเมแทบอลิซึมจริงต้องใช้จีโนมและระบบชีวเคมีใหญ่กว่านี้มาก กล่าวอีกอย่างคือ หยดนี้ทำวงจรเซลล์บางขั้นได้ แต่ไม่ได้สร้างเครื่องจักรทุกชิ้นที่ตัวเองต้องใช้ขึ้นมาใหม่จากศูนย์

อย่างที่สอง การแบ่งในชุดการทดลองหลักห้ารุ่นเป็น **การแบ่งเชิงกล** หยดถูกผลักผ่านตัวกรองละเอียดเพื่อแยกเป็นหยดลูก เพราะวิธีนี้ให้ผลสม่ำเสมอ ส่วนการแบ่งที่คล้ายเซลล์จริงกว่าและ **ขับด้วยยีน** ถูกสาธิตแยกต่างหาก ต้องเติมส่วนประกอบจากภายนอก เช่น streptavidin และตัวเชื่อม และให้ผลผลิตต่ำกว่า ผู้เขียนระบุเองว่ายังต้องพัฒนาการแบ่งให้ทนทาน ให้ผลสูง และควบคุมได้มากขึ้น ซึ่งอาจต้องมีโครงสร้างภายในคล้ายโครงร่างเซลล์ที่ระบบนี้ยังไม่มี นี่คือเหตุผลที่ควรแยกการแบ่งสองแบบออกจากกัน: วงจรห้ารุ่นในพาดหัวใช้การแยกเชิงกล ส่วนการแบ่งที่ขับด้วยยีนเป็นการสาธิตเสริมที่น่าสนใจแต่ยังเปราะบาง

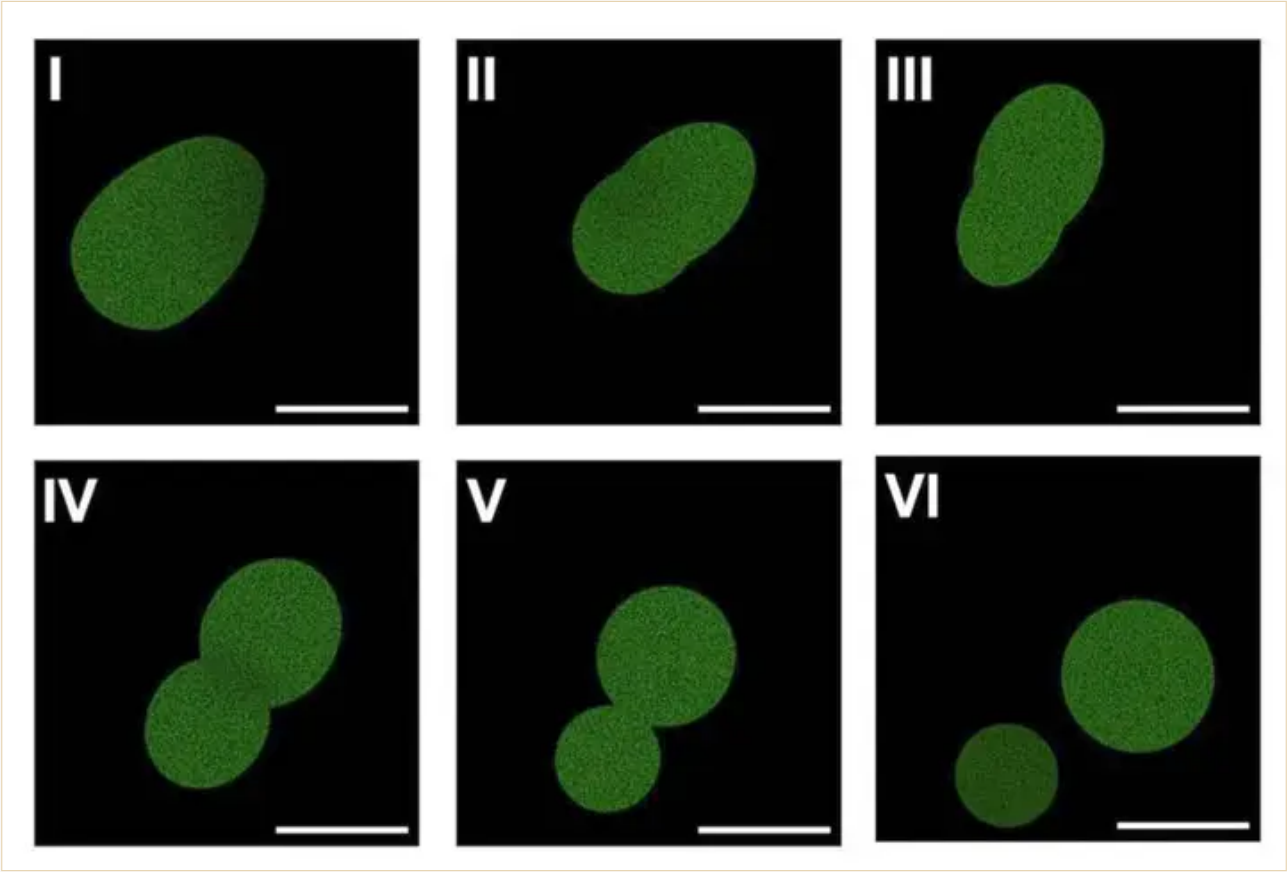

ลำดับภาพ fluorescence microscopy จากบทความก่อนตีพิมพ์ที่ผู้เขียนโฮสต์ แสดงเซลล์สังเคราะห์ยืดตัวและแยกเป็นสองหยดในการสาธิตการแบ่งที่ขับด้วยยีน ภาพนี้เผยแพร่ที่ความละเอียดลดลงภายใต้ fair use เพื่อวิจารณ์ผลการแบ่ง แผนภาพหลักด้านบนแยกการสาธิตนี้ออกจากการแบ่งเชิงกลที่ใช้ในชุดการทดลองห้ารุ่น

Kate Adamala, Adamala Lab Fair use

การคัดเลือกไม่เท่ากับวิวัฒนาการที่เกิดขึ้นเอง

ผลเรื่องการคัดเลือกสวยและควรพูดอย่างแม่นยำ การเปลี่ยนแปลงที่ให้ข้อได้เปรียบ — promoter ที่ทำให้ระบบรับวัสดุได้มากขึ้น — ทำให้เซลล์โตเร็วและทิ้งลูกมากกว่า จากนั้นการเปลี่ยนแปลงนั้นเพิ่มสัดส่วนในประชากร นี่คือ **การคัดเลือกที่เกิดกับความแตกต่างที่สืบทอดได้จริง**

แต่ความแตกต่างนั้น **ไม่ได้เกิดขึ้นเอง** ผู้วิจัยเป็นผู้ใส่การเปลี่ยนแปลงลงไป ผู้เขียนระบุชัดว่า beneficial mutation ไม่ได้ปรากฏขึ้นเองในประชากร แต่ถูกนำเข้าโดยการออกแบบ นั่นต่างจากวิวัฒนาการแบบดาร์วินที่การกลายพันธุ์เกิดขึ้นเองและการคัดเลือกทำงานต่อเนื่อง การปล่อยให้การกลายพันธุ์เกิดเองถูกระบุเป็นงานในอนาคต

ดังนั้น: มีการคัดเลือกและการแข่งขันเพื่อทรัพยากรจริง แต่ยังไม่มี **วิวัฒนาการแบบเปิดกว้างที่เกิดขึ้นเอง**

สิ่งที่งานนี้ *ไม่ได้* พิสูจน์

- **ไม่ได้แสดงเซลล์ที่สร้างจากเคมีไม่มีชีวิตล้วน ๆ** ส่วนประกอบสำคัญเป็นชิ้นส่วนชีวภาพที่ทำให้บริสุทธิ์แล้ว เช่น ไรโบโซม เอนไซม์จากสิ่งมีชีวิต และเอนไซม์จำลอง DNA ของไวรัส แล้วจึงนำมาประกอบในหยดที่นิยามองค์ประกอบไว้ชัด
- **ไม่ได้แสดงสิ่งมีชีวิตที่พึ่งตนเองได้** เซลล์สร้างไรโบโซมเองหรือดำเนินเมแทบอลิซึมทั้งหมดของตัวเองไม่ได้ และยังต้องรับเครื่องจักรกับหยดเสบียงจากภายนอก
- **ไม่ได้แสดงวิวัฒนาการที่เกิดขึ้นเอง** การเปลี่ยนแปลงที่ให้ข้อได้เปรียบถูกผู้วิจัยใส่ ไม่ได้เกิดจากระบบเอง
- **ไม่ได้แสดงการสืบทอดจีโนมที่ทนทาน** หลังห้ารุ่น เซลล์จำนวนมากสูญเสียวัตถุพันธุกรรมบางส่วน
- **ไม่ได้แสดงว่าการแบ่งที่ขับด้วยยีนเป็นกลไกหลักที่ใช้ได้อย่างสม่ำเสมอ** วงจรหลักห้ารุ่นพึ่งการแบ่งเชิงกล ส่วนการแบ่งที่ขับด้วยยีนยังมีผลผลิตต่ำและต้องได้รับความช่วยเหลือจากภายนอก
- **ยังไม่ผ่านการประเมินโดยผู้ทรงคุณวุฒิ** งานนี้เป็นบทความก่อนตีพิมพ์ ตามรายงานของ Science ต้นฉบับเคยถูก Cell ปฏิเสธและกำลังอยู่ระหว่างการประเมินที่อื่น ตัวเลขรายละเอียดจึงควรถือว่ายังไม่สุดท้าย

หลักฐานน่าเชื่อถือเพียงใด

สำหรับข้ออ้างทางวิศวกรรมหลัก หลักฐานตรงและมีน้ำหนัก ผู้เขียนแสดงให้เห็นว่าหลายขั้นของวงจรเซลล์สามารถทำงานเชื่อมกันในหยดสังเคราะห์ที่กำหนดองค์ประกอบไว้ชัด โดยเชื่อมกับการแสดงออกของยีนและทำซ้ำหลายรอบ ข้ออ้างนี้มีขอบเขตชัด ทดสอบได้ และรองรับด้วยการสาธิตเชิงปริมาณ แม้งานยังเป็นบทความก่อนตีพิมพ์

การที่ระบบยังไม่มีความเป็นอิสระด้านเมแทบอลิซึมและยังไม่มีวิวัฒนาการที่เกิดขึ้นเอง **ไม่ควรถูกนับเป็นข้ออ้างที่ล้มเหลว** เพราะผู้เขียนไม่ได้อ้างว่ามีความสามารถเหล่านั้น แต่ระบุชัดว่าเป็นสิ่งที่ยังขาดหรือเป็นเป้าหมายในอนาคต

ความไม่แน่นอนหลักจึงอยู่ที่ว่า ผลทางวิศวกรรมที่รายงานจะ **ทำซ้ำได้และทนทานเพียงใด** หลังผ่านการประเมินโดยผู้ทรงคุณวุฒิและการทำซ้ำอิสระ จำนวนรุ่น สัดส่วนเซลล์ที่เก็บจีโนมครบ และผลผลิตของการแบ่งควรถือเป็นตัวเลขชั่วคราวในตอนนี้ ความมั่นใจที่เหมาะสมคือค่อนข้างสูงสำหรับการเชื่อมขั้นตอนวงจรเซลล์ที่สาธิตแล้ว ต่ำลงสำหรับค่าประสิทธิภาพที่แม่นยำ และอยู่นอกขอบเขตสำหรับข้ออ้างเรื่องชีวิตที่พึ่งตนเองหรือวิวัฒนาการที่เกิดเอง

เรื่องที่เล่าสู่สาธารณะเพิ่มอะไร — และทำไมจึงสำคัญ

ช่องว่างที่น่าสนใจไม่ได้อยู่ระหว่างงานกับความจริง แต่อยู่ระหว่าง **ตัวงาน** กับ **แพ็กเกจสื่อที่สร้างรอบงาน** ต้นฉบับเองระมัดระวังเรื่องขอบเขต ความเสี่ยงต่อการพูดเกินเกิดเมื่อผลถูกบีบเป็น "เซลล์มีชีวิต" "เซลล์พึ่งตัวเอง" หรือ "ชีวิตจากศูนย์" การแก้พาดหัวแบบนี้ไม่ได้ลดค่าของงาน แต่ช่วยให้ข้ออ้างตรงกับสิ่งที่สาธิตจริง

ภาษาของต้นฉบับค่อนข้างวัดคำ เรียกงานว่าเป็นก้าวไปสู่ส่วนประกอบขั้นต่ำที่ชีวิตต้องใช้ เป็น "โครงฐาน" (chassis) สำหรับระบบในอนาคต และเป็น "รากฐานสำหรับสิ่งมีชีวิตสังเคราะห์เต็มรูปแบบ" โดยยังใช้ถ้อยคำระมัดระวังอย่าง "ในท้ายที่สุด" และ "อาจ" เมื่อกล่าวถึงการประยุกต์ขนาดใหญ่ แต่ข่าวประชาสัมพันธ์ของ University of Minnesota เปิดด้วย "เซลล์สังเคราะห์ตัวแรกของโลกที่มีวงจรชีวิตครบ" และบอกว่า "อาจปฏิวัติ" ชีววิทยา พร้อมไล่การประยุกต์ด้านการแพทย์ วัสดุ และอุตสาหกรรม ข้อจำกัดมีอยู่ แต่ตามมาหลังกรอบ "breakthrough" ซึ่งช้าเกินไปที่จะทำหน้าที่เป็นเบรก

ไม่จำเป็นต้องสมมติว่ามีเจตนาไม่ดี การเผยแพร่ผลก่อนผ่าน peer review อาจเป็นทางเลือกที่ชอบธรรมและเอื้อให้แล็บอื่นตรวจวิธีและลองทำซ้ำได้เร็วขึ้น ความกลัวถูกผู้อื่นเผยแพร่ก่อนก็เป็นแรงกดดันจริง และการถูกวารสารชื่อดังปฏิเสธไม่ได้แปลว่างานอ่อนโดยอัตโนมัติ

แต่เมื่อการสื่อสารดังมากและมาก่อนการประเมินโดยผู้ทรงคุณวุฒิ ภาระด้านความแม่นยำยิ่งสูงขึ้น ไม่ใช่ต่ำลง เวอร์ชันที่รับผิดชอบควรบอก **หลักฐานและสถานะก่อน แล้วค่อยพูดความทะเยอทะยาน** นิสัยนี้นำไปใช้กับคำว่า "breakthrough" ครั้งต่อไปได้ ไม่ใช่แค่เรื่องนี้

สรุป

ทีมจาก University of Minnesota รายงานระบบเซลล์สังเคราะห์ที่กำหนดองค์ประกอบไว้ชัด: หยดไขมันที่มี DNA รวมประมาณ 90,000 คู่เบสและระบบสังเคราะห์โปรตีนจากชิ้นส่วนชีวภาพที่ทำให้บริสุทธิ์แล้ว ซึ่งสามารถรับวัสดุจากหยดเสบียง คัดลอก DNA โต และแบ่งต่อเนื่องห้ารุ่น พวกเขาแสดงว่าการเปลี่ยนแปลงทางพันธุกรรมที่ให้ข้อได้เปรียบซึ่งนักวิจัยใส่เข้าไปสามารถแพร่ผ่านประชากรด้วยการคัดเลือก และทั้งการรับวัสดุกับการแบ่งสามารถถูกขับด้วยยีนของระบบเองในบางการทดลอง แต่ส่วนประกอบสำคัญยังเป็นเครื่องจักรชีวภาพที่เตรียมจากภายนอก เซลล์สร้างไรโบโซมหรือดำเนินเมแทบอลิซึมทั้งหมดเองไม่ได้ การแบ่งหลักในห้ารุ่นเป็นเชิงกล ส่วนการแบ่งที่ขับด้วยยีนมีผลผลิตต่ำกว่าและต้องอาศัยส่วนประกอบเพิ่มเติม การเปลี่ยนแปลงที่ให้ข้อได้เปรียบถูกใส่เข้าไป ไม่ได้เกิดเอง การสืบทอดจีโนมยังไม่สมบูรณ์ และงานยังเป็นบทความก่อนตีพิมพ์ที่ไม่ผ่านการประเมินโดยผู้ทรงคุณวุฒิ

ประเมินแบบไม่เกินจริง

งานวิจัยแสดงอะไร: หยดสังเคราะห์ที่กำหนดองค์ประกอบไว้ชัดสามารถรับวัสดุ คัดลอกจีโนมประมาณ 90 kbp โต และแบ่งต่อเนื่องห้ารุ่น มีการสาธิตแยกของการแบ่งที่ขับด้วยยีน และมีการคัดเลือกของการเปลี่ยนแปลงที่ให้ข้อได้เปรียบซึ่งนักวิจัยใส่เข้าไป

อะไรยังเป็นตัวเลขชั่วคราวระหว่างรอ peer review: จำนวนรุ่น ผลผลิตของการแบ่ง สัดส่วนเซลล์ที่เก็บจีโนมครบ และความทนทาน/ทำซ้ำได้ของวงจรเต็มข้ามห้องปฏิบัติการ

งานไม่ได้แสดงอะไร: ไม่ได้แสดงเซลล์ที่สร้างจากเคมีไม่มีชีวิตล้วน ๆ ไม่ได้แสดงสิ่งมีชีวิตที่พึ่งตนเองได้ ไม่ได้แสดงการกลายพันธุ์หรือวิวัฒนาการแบบดาร์วินที่เกิดขึ้นเอง ไม่ได้แสดงการสืบทอดจีโนมที่เสถียร และยังไม่แสดงความพร้อมของการประยุกต์ทางการแพทย์ วัสดุ หรืออุตสาหกรรมที่มักถูกพูดถึงในข่าวประชาสัมพันธ์

ข้อจำกัดหลัก: ยังไม่ผ่านการประเมินโดยผู้ทรงคุณวุฒิ ไม่มีความเป็นอิสระด้านเมแทบอลิซึม ไรโบโซมและเอนไซม์จำนวนมากถูกใส่ให้จากภายนอก วงจรหลักใช้การแบ่งเชิงกล การแบ่งที่ขับด้วยยีนยังให้ผลต่ำกว่า และการสืบทอดจีโนมไม่สมบูรณ์

ผู้อ่านทั่วไปควรมั่นใจแค่ไหน? ค่อนข้างมั่นใจสูงในผลทางวิศวกรรมหลักที่ผู้เขียนสาธิต: หลายขั้นของวงจรเซลล์ทำงานต่อเนื่องร่วมกันได้ในหยดสังเคราะห์ที่กำหนดองค์ประกอบไว้ชัด แต่ควรมีความมั่นใจต่ำลงต่อค่าประสิทธิภาพที่ละเอียดจนกว่างานจะผ่าน peer review และมีการทำซ้ำอิสระ ส่วนข้ออ้างว่า “สร้างชีวิต” “พึ่งตนเอง” หรือ “วิวัฒน์เอง” อยู่นอกสิ่งที่งานนี้แสดง ท่าทีที่เหมาะคือ: **ก้าวที่น่าประทับใจในการประกอบพฤติกรรมของเซลล์จากชิ้นส่วนที่ทราบ ไม่ใช่การสร้างชีวิตจากศูนย์**

การปรับปรุงหลังเผยแพร่

- **คำชี้แจง · 2026-07-23**

  ชี้กรอบความมั่นใจให้ชัด: เซลล์ที่มีชีวิต พึ่งตนเอง และวิวัฒน์เองอยู่นอกข้ออ้างของงาน ไม่ใช่ผลความมั่นใจต่ำ การประเมินผลวิศวกรรมหลักไม่เปลี่ยน

แหล่งข้อมูล

Gaut, Deich, Cash, Hoog, Engelhart & Adamala — ’A Chemically Defined Synthetic Cell Capable Of Growth And Replication’, author-hosted preprint (not peer-reviewed), 2026
https://biotic.org

Science — news coverage of the synthetic-cell preprint (2026)
https://doi.org/10.1126/science.zwa8dvz

University of Minnesota — press release
https://twin-cities.umn.edu/news-events/worlds-first-synthetic-cell-complete-life-cycle-could-revolu