

The Clean Paper

WHAT THE PAPER SAYS · WHAT IT DOESN'T · WHY IT MATTERS

Beslenen, büyüyen ve bölünen sentetik hücre — ciddi bir adım, ama sıfırdan yaratılmış yaşam değil

Minnesota Üniversitesi ekibi, yaklaşık 90.000 bazlık genom taşıyan yağlı bir damlacığın beslendiğini, DNA'sını kopyaladığını, büyüdüğünü ve beş nesil boyunca bölündüğünü; araştırmacılar tarafından eklenen yararlı bir mutasyonun seçilimle yayıldığını bildiriyor. Bu, tanımlı ve saflaştırılmış parçalardan hücre inşa etmede gerçek bir ilerleme. Fakat henüz hakemli değil; kendi protein makinesini yapamıyor veya kendi metabolizmasını yürütemiyor; parçaları sıfırdan basit kimyasallarla değil saflaştırılmış biyolojik moleküllerle kurulmuş; ve — yazarların kendi sözleriyle — seçilim kendiliğinden Darwinci evrim değil. Temiz sürüm "cansız maddeden yapılan ilk yaşayan hücre" değil.

Written by Lucio Vaglio · Cross-checked by Laura Nesso · Edited by Michele Renda · Figures by Laura Nesso and Nova Vela · AI-assisted, human-reviewed

Paper: *A Chemically Defined Synthetic Cell Capable Of Growth And Replication*, Nathaniel J. Gaut, Christopher Deich, Brock Cash, Tanner Hoog, Aaron E. Engelhart, Katarzyna P. Adamala, Preprint (not peer-reviewed) — University of Minnesota

“İlk sentetik hücre” hikâyesi, yağ damlacıklarına kadar soyulduğunda

Başlıklar devasa: eksiksiz yaşam döngüsüne sahip dünyanın ilk sentetik hücresi, cansız maddeden yaşam inşa edildi, biyoloji için bir “Sputnik anı”. Alttaki makale daha sessiz ve dürüst olmak gerekirse sloganlardan daha ilginç. Minnesota Üniversitesi’nden bir ekip, mikroskobik yağlı bir damlacık — hücre zarlarının yapıldığı türden yağlı bir kabarcık — bildiriyor. Bu damlacık bir genetik talimat seti taşıyor; daha küçük tedarik damlacıklarıyla birleşerek beslenebiliyor, talimatlarını kopyalayabiliyor, büyüyüp yavru damlacıklara bölünebiliyor ve bunu birkaç tur sürdürebiliyor. Bir deneyde, talimatlara araştırmacılar tarafından eklenen yararlı bir değişiklik, onu taşıyan damlacıklar daha hızlı çoğaldığı için popülasyonda yayılıyor.

Bu, belirli ve dürüst bir anlamda gerçek bir ilerleme: bilinen parçaları kullanarak hücre-benzeri bir sistemi aşağıdan yukarı kurmak ve hücre döngüsünün temel hareketlerini tek bir yerde birlikte çalıştırmak. Aynı zamanda henüz hakem değerlendirmesinden geçmemiş bir preprint ve — yazarların kendi sözleriyle — kendi kendine yeten bir organizma ya da kendiliğinden Darwinci evrim değil. Daha doğru ifade “yaşam sıfırdan yaratıldı” değil. Şu: araştırmacılar ilk kez, saflaştırılmış biyolojik parçaları kullanarak tamamen tanımlı sentetik bir damlacığın içinde tam bir hücre-döngüsü rutini çalıştırdı.

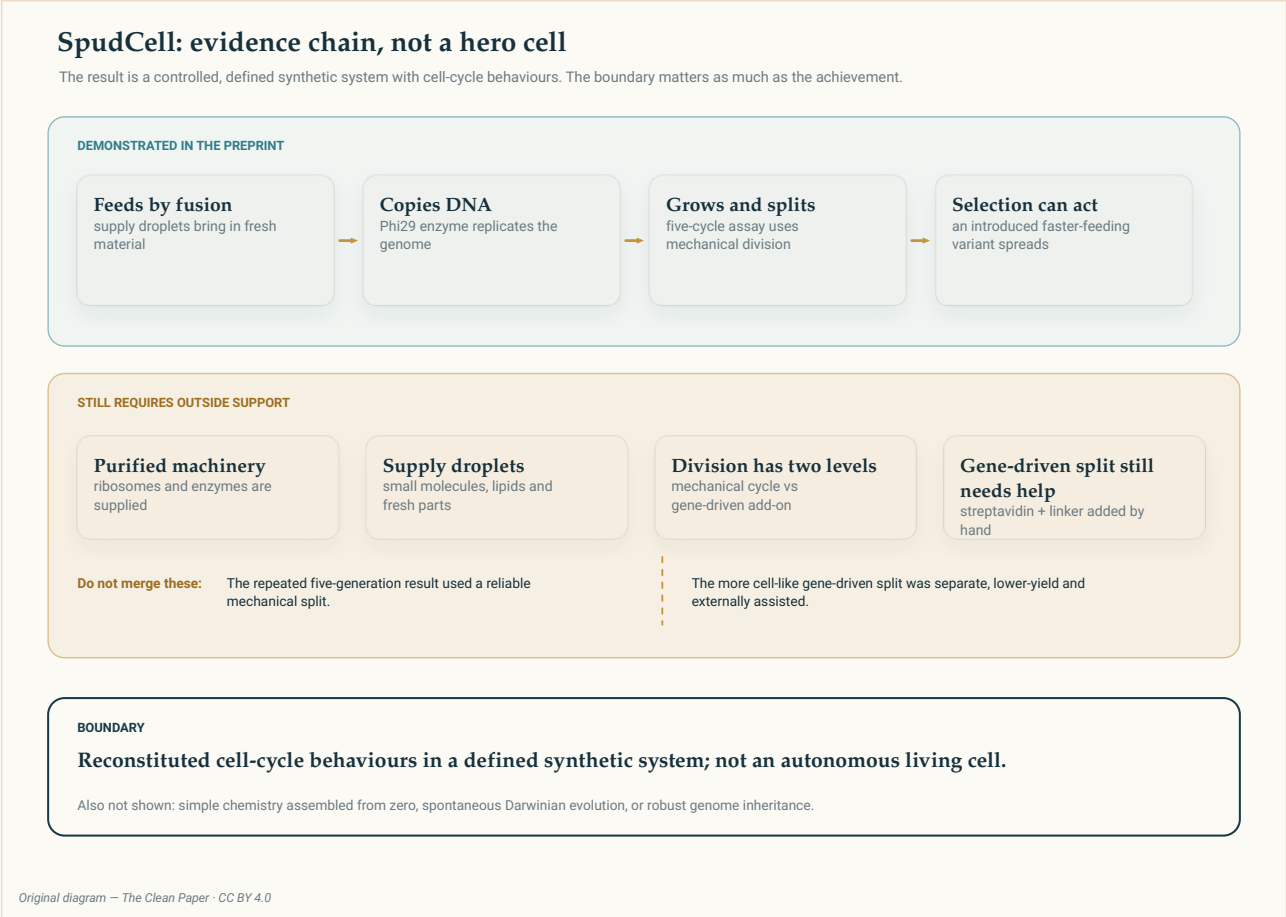

Original diagram — The Clean Paper · CC BY 4.0

Bir kahraman hücre değil, kanıt zinciri. Üst sıra makalenin **gösterdiği** şeyi verir: beslenen, genomunu

kopyalayan, büyüyen ve beş nesil boyunca bölünen tanımlı bir damlacık; araştırmacılar tarafından eklenen yararlı değişiklik seçilimle yayılır. Orta sıra dışarıdan hâlâ **gerekenleri** gösterir: saflaştırılmış ribozom ve enzimler, tedarik damlacıkları ve — gen-güdümlü bölünme için — elle eklenen ilave bileşenler. Alt sıra **sınırı** koyar: bu, tanımlı sentetik bir sistemde yeniden kurulmuş hücre-döngüsü davranışıdır; özerk yaşayan hücre değil, kendiliğinden evrim değil.

Original diagram — The Clean Paper CC BY 4.0

Yazarlar ne yaptı?

Önce kabı ele alalım. Sentetik hücre bir **liposom** — gerçek hücrelerin çevresindekine benzer yağlı bir zarla çevrili damlacık. Ekip içine iki şey koydu: bir genetik talimat seti ve bu talimatları okuyup protein üretecek minyatür bir araç seti.

Talimatlar yaklaşık **90.000 DNA harfinden** (90 kbp) oluşan ve yedi küçük halkaya (plazmide) bölünmüş bir genom. Protein-üretim seti sıfırdan icat edilmiş değil. Biyolojiden alınmış *saflaştırılmış, çalışan parçaların* — ribozomlar, enzimler ve protein sentezinin geri kalan makinesi — miktarları bilinen tanımlı bir karışımı. (Alanda bu yeniden kurulmuş ve içeriği tamamen belirtilmiş karışıma PURE deniyor. Burada "chemically defined", her bileşenin bilindiği ve ölçüldüğü anlamına gelir; basit kimyasallardan inşa edildiği anlamına değil.)

Bu damlacıkla birlikte yazarlar hücre döngüsünün temel adımlarını çalıştırabildiğini gösterdi. Birbirine bağlı dört şey yaptılar.

İlk olarak **kendi beslenmesini sağladılar**. Damlacık, daha küçük tedarik damlacıklarıyla ("feeder" liposomlarla) birleşerek taze materyal alıyor. Birleşmeye izin veren sinyal, hücrenin kendi genomundan ürettiği bir zar proteini — yani beslenme her tur deneyci tarafından açılmıyor, hücrenin kendi genleri tarafından etkinleştiriliyor.

İkincisi, genomda kodlanan ödünç bir viral kopyalama enzimi (Phi29) kullanarak **DNA'sını kopyalamasını** sağladılar.

Üçüncüsü, **büyümesini ve bölünmesini** sağladılar — ve bölmeyi iki farklı yöntemle yaptılar; bu ayrım önemli.

Dördüncüsü, **seçilim** gösterdiler. Genoma, hücrenin daha hızlı beslenip büyümesini sağlayan bir değişiklik eklediler ve bu daha hızlı hücrelerin diğerlerinden daha çok çoğaldığını ve özellikle besin kıtlığında popülasyonu ele geçirdiğini gösterdiler.

Ne buldular?

Tam döngü birlikte çalışıyor. Beş "nesil" boyunca damlacıklar tek seferlik ayrı gösterimler yerine tekrarlayan bir rutin olarak beslendi, DNA'larını çoğalttı, büyüdü ve bölündü. Bu adımları aynı tanımlı sistemde, sistemin kendi gen ifadesine bağlı biçimde çalıştırmak makalenin çekirdek

sonucu.

Beslenme ve bölünme genlerle sürülebiliyor. Hücre kendi beslenmesini sürdüren proteini ve — ayrı, verimi daha düşük ve hâlâ dışarıdan ilave maddeler gerektiren bir gösterimde — kendi bölünmesini sürdüren proteini üretebiliyor. Bu, deneycinin elleri yerine kendi talimatlarıyla çalışan sisteme doğru bir adım.

Yararlı değişiklik seçilimle yayılıyor. Beslenme proteinini daha güçlü açan bir "on-switch"e (daha etkin promoter'a) sahip varyant daha hızlı büyüyor, daha fazla torun bırakıyor ve kıtlıkta orijinal varyantı geride bırakıyor. Sentetik bir sistem içinde genetik değişiklikten üreme başarısına giden gerçek bir bağlantı bu.

Kalıtım kusurlu. Beş neslin sonunda incelenen hücrelerin yalnızca az bir bölümü yedi DNA halkasının tamamını hâlâ taşıyordu. Genomu yavru damlacıklar arasında temiz biçimde paylaştırmak henüz güvenilir değil.

Neyi kendi başına yapıyor — neyi yapmıyor?

Başlıklarda en fazla yük taşıyan sözcük *complete*. Makalede "tam hücre döngüsü", operasyonel adımların — beslenme, replikasyon, büyüme, bölünme — yeniden kurulup birlikte ölçüldüğü anlamına geliyor. Hücrenin kendi kendine yeterli olduğu anlamına gelmiyor. İki sınır önemli ve yazarlar ikisini de açıkça söylüyor.

Birincisi, hücre **kendi protein-üretim makinesini yapamıyor**. Ribozomlar ve çoğu enzim dışarıdan veriliyor — önceden saflaştırılıp sisteme besleniyor — hücre tarafından üretilmiyor. Yazarların çerçevesinde sistemin metabolizması çok sınırlı ve ribozom yapamıyor; gerçek metabolik bağımsızlık çok daha büyük bir genom gerektirir. Dolayısıyla damlacık bir hücre döngüsü çalıştırıyor ama biyokimyasını sıfırdan kendi başına yürütmüyor.

İkincisi, rutin bölünme **mekanik**. Beş-nesillik deneylerde damlacıklar ince bir filtreden itilerek bölünüyor — çünkü bu yöntem güvenilir biçimde yavrular üretiyor. Daha hücre-benzeri, *gen-güdümlü* bölünme (hücrenin ürettiği bir proteinin bölünmeyi sürdürdüğü yöntem) ayrı gösteriliyor; dışarıdan ek bileşenlere ihtiyaç duyuyor (bir bridging sistemi: streptavidin ve linker) ve daha düşük verimle çalışıyor. Yazarlar daha sağlam, yüksek verimli ve kontrol edilebilir bölünmenin hâlâ geliştirilmesi gerektiğini açıkça belirtiyor — muhtemelen hücrenin henüz sahip olmadığı sentetik bir iç iskelet gerekecek.

Bu nedenle şekil iki bölünme türünü ayrı tutuyor: başlıktaki beş-nesillik döngü mekanik bölmeyi kullanıyor; gen-güdümlü bölünme ise umut verici ama kırılgan bir eklenti.



Yazarların barındırdığı preprint'ten floresans-mikroskopi dizisi; gen-güdümlü bölünme gösteriminde sentetik hücrenin uzayıp iki damlacığa ayrılmasını gösteriyor. Görsel bölünme sonucuna ilişkin yorum için fair use kapsamında düşük çözünürlükte yeniden üretilmiştir; makalenin ana kanıt-zinciri diyagramı bu ayrı gösterimi beş-nesil deneyinde kullanılan mekanik bölmeden ayırır.

Kate Adamala, Adamala Lab Fair use

Kendiliğinden evrim değil, seçilim

Seçilim sonucu zarif ve doğru ifade edilmeye değer. Yararlı değişiklik — daha güçlü beslenme "açma anahtarı" — hücreleri daha hızlı büyütür; böylece daha fazla torun bırakırlar ve değişiklik yayılır. Bu, kalıtsal bir fark üzerinde işleyen gerçek seçilimdir.

Ama değişiklik kendi kendine *ortaya çıkmadı*. Yazarlar onu yerleştirdi. Kendi ifadeleriyle yararlı mutasyon popülasyonda kendiliğinden oluşmadı, yapay olarak tanıtıldı; bu doğal Darwinci evrimden farklıdır. Mutasyonların kendi kendine ortaya çıkmasına izin vermek gelecek çalışma olarak adlandırılıyor. Dolayısıyla: seçilim ve kaynak rekabeti, evet. Açık uçlu, kendiliğinden evrim, henüz değil.

Bu neyi *kanıtlamıyor*?

- Cansız kimyadan yaratılmış bir hücre **göstermiyor**. Parçalar, tanımlı damlacığa monte edilmiş *saflaştırılmış biyolojik* bileşenler — canlı organizmalardan gelen ribozom ve enzimler, viral kopyalama enzimi. "Chemically defined" tamamen belirlenmiş demektir, sıfırdan sentezlenmiş değil; makalenin Şekil 1'i de hücreleri ayrı ayrı saflaştırılmış doğal bileşenlerden kurulmuş olarak tanımlıyor.
- Kendi kendine yeten bir organizma **göstermiyor**. Hücre ribozomlarını yapamıyor veya kendi metabolizmasını çalıştıramıyor; dışarıdan verilen makineye ve feeder damlacıklara bağımlı.
- Kendiliğinden evrim **göstermiyor**. Yararlı mutasyon sistem tarafından üretilmedi; araştırmacılar tarafından eklendi.
- Sağlam genom kalıtımı **göstermiyor**. Beş nesilden sonra yalnızca azınlık tam genomu korudu.
- Standart mekanizma olarak hücre-güdümlü bölünme **göstermiyor**. Tekrarlanan beş-nesil döngü mekanik bölmeye dayanıyor; gen-güdümlü bölünme düşük verimli ve dışarıdan destekli.
- **Hakem değerlendirmesinden geçmedi.** Bu bir preprint; *Science* haberine göre *Cell* tarafından reddedilmiş ve başka yerde hakemlik sürüyor. Spesifik sayıları geçici kabul etmek gerekir.

Kanıt ne kadar güçlü?

Merkez mühendislik iddiası için kanıt doğrudan ve kayda değer. Yazarlar hücre döngüsünün operasyonel adımlarını tanımlı sentetik damlacık içinde birlikte, sistemin kendi gen ifadesine bağlı olarak ve birkaç döngü boyunca çalıştırdıklarını raporluyor. Çalışma hâlâ preprint olsa da bu iddia sınırlı, test edilebilir ve nicel gösterimlerle destekleniyor.

Metabolik bağımsızlığın ve kendiliğinden evrimin olmaması başarısız veya düşük-güvenli iddialar gibi ele alınmamalı. Yazarlar bu yetenekleri iddia etmiyor; onları açıkça eksik ya da gelecek çalışma hedefi olarak tanımlıyor. Bunlar "tam hücre döngüsü"nün burada ne anlama geldiğinin önemli sınırları; gerçekten raporlanan sonuca karşı kanıt değil.

Dolayısıyla ana belirsizlik çalışma özerk yaşam yaratıp yaratmadı değil; raporlanan mühendislik performansının ne kadar sağlam ve tekrarlanabilir çıkacağı. Hakemlik ve bağımsız tekrar gelene kadar kesin nesil sayıları, genom-koruma oranı ve bölünme verimlerini geçici görmek uygun. Güven profili: hücre-döngüsü operasyonlarının entegrasyonu için güçlü; kesin performans tahminleri için daha düşük; yaşam, kendi kendine yeterlilik veya kendiliğinden evrim iddiaları için kapsam dışı.

Kamuya dönük hikâye ne ekliyor — ve neden önemli?

Buradaki ilginç boşluk makaleyle gerçeklik arasında değil. **Makale** ile onun çevresinde kurulan **paket** arasında. El yazması bu sınır konusunda dikkatli; aşırı iddia riski sonuç "yaşayan hücre", "kendi kendine yeten hücre" veya "sıfırdan yaşam" diye sıkıştırıldığında doğuyor. Bu manşet aşırılıklarını düzeltmek, makaleyi kendisinin yapmadığı iddialar için aşağılamakla aynı şey değil.

El yazmasının dili ölçülü. Çalışmayı yaşam için gereken minimum bileşenlere doğru bir adım, gelecekteki sistemler için olası bir "chassis", "tamamen yapay organizmalar için temel" olarak adlandırıyor — büyük uygulamaları da *ultimately* ve *may* gibi sözcüklerle koşullandırıyor. Minnesota Üniversitesi'nin basın bülteni ise "eksiksiz yaşam döngüsüne sahip dünyanın ilk sentetik hücresi" ve biyolojiyi "devrimleştirebilir" ifadeleriyle açılıyor; hücreyi cansız bileşenlerden yapılmış gibi tanımlıyor ve tıp, malzeme ve sanayi boyunca uygulamalar sıralıyor. Çekinceler var — ancak atılım çerçevesinden sonra geliyor ve artık fren etkisi daha zayıf.

Bunların hiçbiri kötü niyet varsayımı gerektirmez. Sonuçları hakemlikten önce paylaşmak meşru, hatta cömert bir tercih olabilir: diğer laboratuvarların yöntemi daha erken inceleyip tekrarlamasına izin verir; yazarlar da nedeni böyle açıklıyor. Üst düzey bir dergiden ret, çalışmanın zayıf olduğu anlamına gelmez — iddialı, geri çekilme riski yüksek sonuçları yerleştirmek gerçekten zor ve scoop edilme korkusu gerçek. Bu baskılar insani ve anlaşılır.

Ama tam da iletişim bu kadar yüksek sesle ve hakemlikten *önce* geldiği için hassasiyet yükümlülüğü azalmaz, artar. Sıralama bütün mesele. Basın bülteni önce maksimal okumayı seçiyor, sınırları sonra ekliyor. Daha doğru anlatım tersini yapar: önce kanıtı ve statüsünü söyler, sonra hedefi. Bu alışkanlık — hedeflerden önce kanıt ve statü — okurun bir sonraki "atılım" haberine de taşıyabileceği bir ders.

Kısa özet

Minnesota Üniversitesi ekibi tamamen tanımlı bir sentetik hücre bildiriyor: yaklaşık 90.000 bazlık genom ve saflaştırılmış protein-üretim sistemi taşıyan yağlı bir damlacık; tedarik damlacıklarıyla birleşerek besleniyor, DNA'sını kopyalıyor, büyüyor ve beş nesil boyunca bölünüyor. Araştırmacıların eklediği yararlı genetik değişikliğin seçilimle popülasyonda yayıldığını ve hem beslenmenin hem bölünmenin hücrenin kendi genleri tarafından sürülebileceğini gösteriyorlar. Parçalar sıfırdan basit kimyasallarla yapılmış değil, tanımlı sisteme monte edilmiş saflaştırılmış biyolojik bileşenler; hücre kendi ribozomlarını yapamıyor ve kendi metabolizmasını yürütmüyor; rutin beş-nesil bölünme mekanik, gen-güdümlü bölünme daha düşük verimli ve dışarıdan destekli; yararlı mutasyon kendiliğinden oluşmayıp araştırmacılar tarafından eklendi; tam genomun kalıtımı kusurlu. Çalışma preprint ve henüz hakemli değil.

Abartısız değerlendirme

Makalenin gösterdiği: Genetik olarak kodlanmış tedarik-damlacığı füzyonuyla beslenen, ~90 kbp genomunu kopyalayan, büyüyen ve beş nesil boyunca bölünen tanımlı sentetik damlacık; ayrı bir gen-güdümlü bölünme gösterimi; kıt kaynaklarda rekabet de dâhil, araştırmacılar tarafından eklenen yararlı mutasyon üzerinde seçilim.

Hakemlik beklenirken geçici olan: Kesin nesil sayıları, bölünme verimleri ve tam genomu koruyan hücre oranı; tam döngünün laboratuvarlar arası sağlamlığı ve tekrarlanabilirliği.

Göstermediği: Cansız kimyadan yapılmış hücre; kendi kendine yeten organizma; kendiliğinden mutasyon veya açık uçlu Darwinci evrim; genomun sağlam kalıtımı; standart mekanizma olarak hücre-güdümlü bölünme; basın materyallerinde sayılan tıp, malzeme veya endüstri uygulamalarına hazır oluş.

Başlıca sınırlamalar: Henüz hakemlik yok; metabolik bağımsızlık yok (ribozom ve enzimler dışarıdan veriliyor); başlıktaki döngü mekanik bölünme kullanıyor; gen-güdümlü bölünme düşük verimli ve ilave bileşen gerektiriyor; genom kalıtımı kusurlu.

Genel bir okur ne kadar güven duymalı? Merkez mühendislik sonucuna makul derecede yüksek güven: yazarlar hücre döngüsünün operasyonel adımlarını tanımlı bir sentetik damlacık içinde birlikte çalıştırdı, ancak çalışma hâlâ hakemlik bekliyor. Kesin nesil sayıları, bölünme verimleri ve kalıtım oranlarına hakemlik ve bağımsız tekrar gelene kadar orta-düşük güven. Makale sistemin yaşayan, kendi kendine yeten veya kendi kendine evrilen olduğunu iddia etmiyor; bunlar düşük-güvenli bulgular değil, kapsam sınırları. Uygun tutum: bilinen parçalardan hücre inşa etmede etkileyici bir adım; yaşam yaratılması değil.

Yayın sonrası güncellemeler

- **Açıklama · 2026-07-23**

  Güven çerçevesi netleştirildi: yaşayan, kendi kendine yeten ve kendi kendine evrilen hücreler makalenin iddialarının dışında; düşük-güvenli bulgular değil. Merkez mühendislik sonucuna ilişkin değerlendirme değişmedi.

Kaynaklar

Gaut, Deich, Cash, Hoog, Engelhart & Adamala — 'A Chemically Defined Synthetic Cell Capable Of Growth And Replication', author-hosted preprint (not peer-reviewed), 2026
https://biotic.org

Science — news coverage of the synthetic-cell preprint (2026)
https://doi.org/10.1126/science.zwa8dvz

University of Minnesota — press release
https://twin-cities.umn.edu/news-events/worlds-first-synthetic-cell-complete-life-cycle-could-revolu