

The Clean Paper

WHAT THE PAPER SAYS · WHAT IT DOESN'T · WHY IT MATTERS

На орбіті кухонна сіль виросла в порожнисті куби. Гравітація змінила розсіл, а не сіль

Серед кристалів хлориду натрію, вирощених на Міжнародній космічній станції, були порожнисті ступінчасті куби розміром від 2 до 8 міліметрів. Статті підтримують пояснення через перенесення: звичайне осідання й потік завдяки плавучості були сильно пригнічені, а на ранньому етапі росту домінувала дифузія. Ґратка не перетворилася на нову форму солі, й експерименти не встановлюють промислового процесу.

Written by Matteo · Cross-checked by Vera Rubin · Edited by Michele Renda · Figures by Matteo and Nova Vela · AI-assisted, human-reviewed

Paper: *Comparison of sodium chloride hopper cubes grown under microgravity and terrestrial conditions*, Donald Pettit and Pietro Fontana, npj Microgravity 5, 25 (2019) · DOI: 10.1038/s41526-019-0085-0

На орбіті звичайна кухонна сіль виросла у порожнисті ступінчасті куби

Кристали виглядали майже архітектурно: квадратні рамки всередині квадратних рамок, а їхні грані сходинками заглиблювалися всередину.

Вони складалися зі звичайного хлориду натрію — тієї самої речовини, що й кухонна сіль. Незвичним був не матеріал, а розсіл навколо нього.

На Землі кристал, що росте в об'ємі рідини сантиметрового масштабу, може опускатися, торкатися стінки або поверхні й сприяти виникненню відмінностей густини, які змушують розчин циркулювати. На Міжнародній космічній станції звичайне осідання й потік, спричинений плавучістю, були сильно пригнічені. Деякі кристали солі залишалися у зваженому стані достатньо довго, щоб повільно й симетричніше вирости у **порожнисті ступінчасті куби**, або лійкоподібні кристали, з ребрами від 2 до 8 міліметрів.

Три статті, опубліковані у 2011, 2015 і 2019 роках, описують ці експерименти. Разом вони дають наочний урок фізики перенесення: зміна того, як розчинена речовина досягає кристала, може змінити його видиму форму, не змінюючи атомної структури.

Ці роботи не показують, що космос створює ідеальні кристали, не встановлюють промислового процесу й не відкривають нового виду солі.

Як куб стає порожнистим ступінчастим кристалом

Звичайний кристал хлориду натрію має кубічне розташування атомів. **Лійкоподібний кристал** залишається кубічним, але його кути й ребра ростуть швидше за центри граней. Унаслідок цього на кожній грані з'являється порожниста ступінчаста западина, ніби куб спочатку будує каркас, а вже потім збирається заповнити стіни.

Пізніший приклад із МКС наочно показує такий ріст, але слугує лише контекстом, а не доказом із трьох статей про хлорид натрію. На зображенні й покадровій зйомці Дональда Петтіта нижче показано **хлорид калію**, іншу сіль, що формує в мікрогравітації ступінчасті порожнисті й сувоїподібні структури.

[figure_pair pending]

Дві сканувальні електронні мікрофотографії сувоїподібних порожнистих кристалів хлориду калію, вирощених на борту МКС. Ці пізніші зображення слугують контекстними прикладами морфології; це не зразки хлориду натрію й не вимірювання з досліджень 2011, 2015 або 2019 років, які обговорюються у статті.

[video pending]

Пізніша покадрова зйомка росту порожнистого кристала хлориду калію в тонкій водній плівці в мікрогравітації. Вона ілюструє переважний ріст ребер і кутів, але не показує експерименти чи дані з хлоридом натрію, проаналізовані у статті.

Кристали ростуть із **пересиченого розсолу** — солоної води, що містить більше розчиненого хлориду натрію, ніж могла б утримувати в рівновазі за цих умов. Іони натрію та хлору мають пройти крізь рідину й приєднатися до поверхні кристала.

Є два основні способи їх перенесення. **Дифузія** — випадковий молекулярний рух, що переносить розчинену речовину за градієнтом концентрації без циркуляції всієї рідини. **Конвекція** — рух самої рідини. За звичайної гравітації невеликі відмінності температури або концентрації можуть змінювати густину й викликати циркуляцію завдяки плавучості. Кристали також можуть **седиментувати**, тобто осідати в рідині.

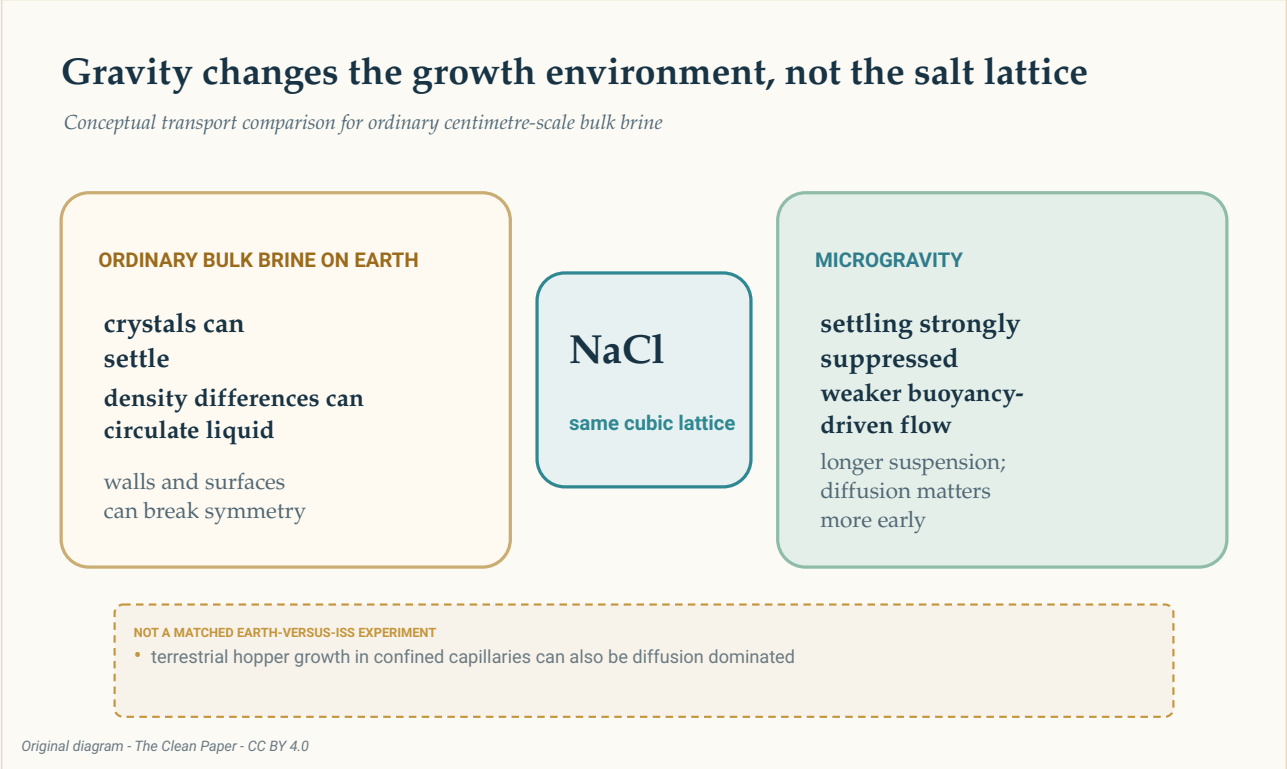

Концептуальне порівняння показує ту саму ґратку хлориду натрію у двох середовищах. У звичайному об'ємі розсолу на Землі можливі осідання, циркуляція завдяки плавучості й контакт із поверхнею; мікрогравітація сильно пригнічує перші два процеси, дозволяючи довше залишатися у зваженому стані й підвищуючи роль дифузії на ранніх стадіях росту. Це не був парний експеримент Земля—МКС з однаковими умовами.

The Clean Paper CC BY 4.0

Експеримент проводився на Міжнародній космічній станції — орбітальній лабораторії з мікрогравітацією. Слово **мікрогравітація** не означає цілковитої відсутності гравітації. У статті 2019 року повідомлялося про залишкове прискорення приблизно в 1,2 мільйонної частки земного прискорення вільного падіння, або 1,2 мікрогравітації, а також про повільний циклічний рух рідини. Середовище змінило баланс процесів перенесення, але не зробило розсіл ідеально нерухомим.

Повільний шлях до кубів міліметрового розміру

Дослідження 2019 року було присвячене порожнистим кубам, які виросли під час випаровування води з розсолу на МКС. Довжина ребер становила **від 2 до 8 міліметрів**. Швидкість росту лежала в діапазоні **від 0,34 до 1,0 мікрометра за хвилину** — приблизно **від 0,49 до 1,44 міліметра за добу** — із середнім значенням **0,68 мікрометра за хвилину** та стандартним відхиленням 0,23.

За такої середньої швидкості ребро завдовжки 8 міліметрів формувалося б приблизно тиждень. Це розрахункова оцінка, а не покадрове вимірювання кожної стадії росту одного кристала.

Автори оцінили пересичення як менше за **1,002**. У наведеній ними літературі про наземні експерименти порожнисті кристали росли за значно більшого пересичення — понад 1,45 — зі швидкістю від 10 до 110 мікрометрів за секунду протягом секунд або хвилин і зазвичай досягали розмірів менше ніж 250 мікрометрів.

Порівняння інформативне, але умови не були парними. Кристали з МКС і дані наземної літератури не походили з одночасно проведених, ідентичних наземної та орбітальної гілок одного експерименту. Поряд із гравітацією могли мати значення різні ємності, межі поділу й методи.

Тому найнадійніший контраст має описовий характер: у цих спостереженнях на МКС порожнисті куби повільно росли за низького пересичення протягом днів або тижнів і досягали міліметрового масштабу.

Спочатку переважала дифузія; пізніше течія все ще могла впливати

У статті 2019 року використали **число Пекле**, щоб порівняти перенесення завдяки руху рідини з перенесенням завдяки дифузії. Значення менше одиниці означає, що важливішою є дифузія; значення більше одиниці вказує, що може переважати об’ємний рух рідини.

> **Відношення, а не перемикач**
>
> Число Пекле порівнює дві швидкості перенесення. Воно не ділить світ на ідеально нерухому рідину нижче одиниці й чисту конвекцію вище одиниці. Тут значення змінювалося з розміром кристала й оцінкою швидкості навколишнього розсолу. Найменші кристали явно перебували в режимі, де домінувала дифузія; найбільший кристал у більшій посудині міг увійти в режим, де суттєвим ставав повільний рух рідини.

У невеликих краплях розміром близько 0,8 сантиметра оцінене число Пекле зростало приблизно від **0,0004** біля моменту зародження до **0,03** за остаточного виміряного розміру. Дифузія залишалася домінувальною.

У кристалізаторах розміром 2–3 сантиметри оцінка зростала приблизно від **0,05** для зародка діаметром 50 мікрометрів до **4** для ребра завдовжки 4 міліметри. На ранньому етапі й далі домінувала дифузія, але пізніше внесок міг робити повільний циклічний рух.

Тому твердження «мікрогравітація усунула конвекцію» було б неправильним. Звичайна циркуляція завдяки плавучості й осідання були сильно послаблені, але залишкове прискорення та вимірюваний рух зберігалися.

Форма рідини теж мала значення

Стаття 2011 року і стаття 2015 року розширили картину. У них описано кристалізацію солі в тонких плівках, товстіших шарах рідини, приблизно сферичних об’ємах розсолу та краплях, прикріплених до поверхні.

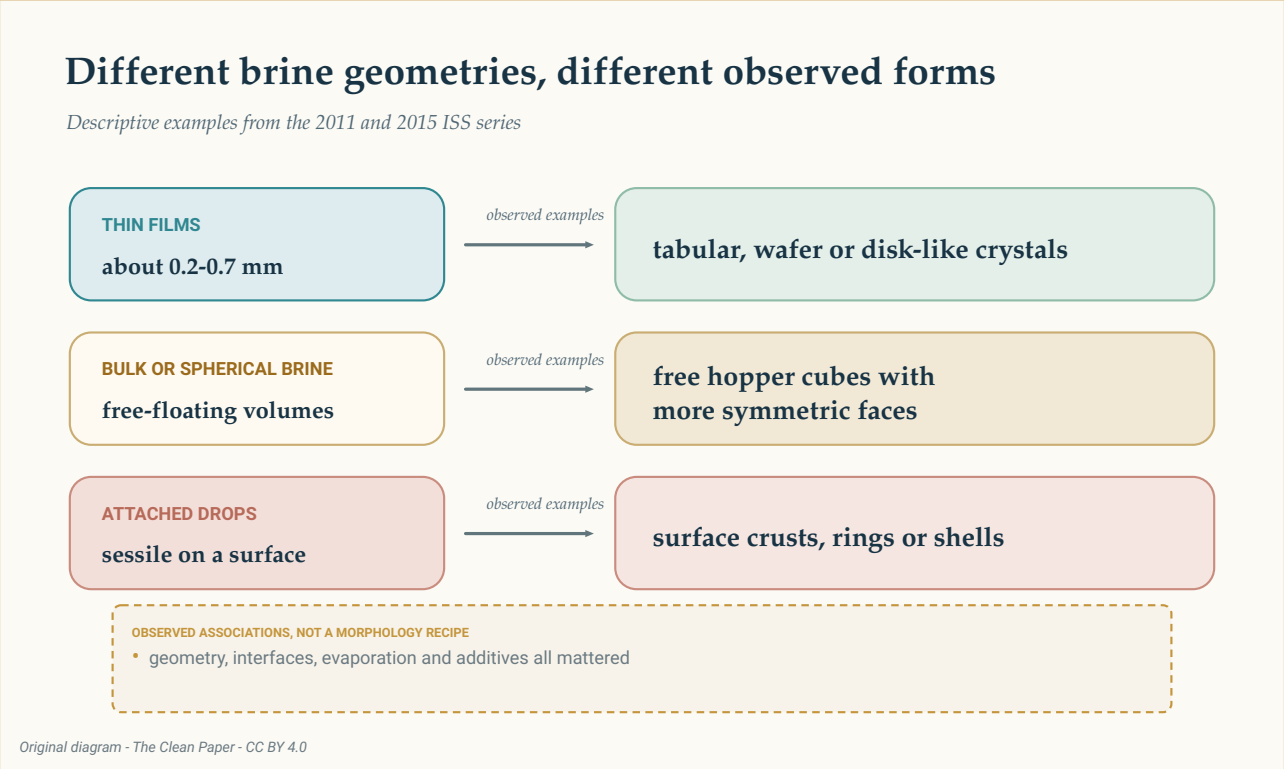

Три ряди підсумовують приклади, що спостерігалися в досьє: тонкі плівки з пластинчастими або дископодібними формами, об’ємний чи сферичний розсіл із вільними порожнистими кубами й прикріплені краплі з кірками, кільцями або оболонками. Це описові зв’язки, а не рецепт чи гарантія результату.

The Clean Paper CC BY 4.0

У дослідженні 2011 року тонкі плівки завтовшки приблизно від 0,2 до 0,7 міліметра давали тонкі пластинки й таблитчасті кристали. Вільно плаваючі об'єми розсолу дозволяли формуватися симетричнішим бічним граням і порожнистим кубам.

Спостереження 2015 року включали тонкі шари завтовшки від 0,2 до 0,7 міліметра, товстіші шари близько 4–6 міліметрів і прикріплені напівсферичні краплі діаметром приблизно від 20 до 32 міліметрів. Серед описаних форм були таблитчасті порожнисті кристали, куби, дископодібні кристали, дендрити, кільця й оболонки. В одній серії спостережень додавання поліетиленгліколю пригнічувало утворення порожнистих кристалів.

Автори характеризували роботу 2015 року як спостереження з використанням неврахованих витратних матеріалів у позаслужбовий час екіпажу, а не як сувору програмну дослідницьку роботу. Приклади показують, що значення мали геометрія рідини, межі поділу, випаровування й добавки. Вони не задають детермінованого рецепта, за яким певна форма ємності гарантує певну форму кристала.

Ґратка не перетворилася на нову форму солі

Критично важливо розрізняти **кристалічну структуру** й **морфологію**.

Структура — це повторюване розташування атомів. Морфологія — видима зовнішня форма. Нейтронна дифракція у статті 2011 року не виявила зміни структури хлориду натрію або параметрів елементарної комірки порівняно з наземними зразками. Орбітальні зразки також містили **включення розсолу** — маленькі кишені розчину, захоплені всередині кристала.

Тому великий і симетричний вигляд не є доказом більшої чистоти або відсутності дефектів. Жодна стаття в досьє не повідомляє про вищу хімічну чистоту, кращі механічні властивості або придатність для конкретного пристрою.

Гравітація діяла опосередковано. Вона змінювала осідання, циркуляцію рідини, орієнтацію й контакт із поверхнями. Вона не змінила міцність зв'язків у хлориді натрію й не створила нової атомної фази.

Чого ці експерименти можуть і не можуть навчити

Статті підтримують пояснення через перенесення: сильне пригнічення звичайного осідання й потоку завдяки плавучості дозволило деяким кристалам довше залишатися у зваженому стані й повільно рости в симетричніших умовах. Виміряні розміри, швидкості й форми є безпосередніми спостереженнями; пересичення, історія росту й числа Пекле містять оцінені значення; порівняння із Землею частково спирається на інші опубліковані експерименти.

Для всього досьє немає єдиного спільного знаменника. Воно об'єднує окремі кристали, кристалізатори й відібрані приклади з трьох статей. Складання їх в один підсумок створило б хибне враження єдиного однорідного експерименту, якого не було.

У дослідженнях також відсутні дані, потрібні для заяв про виробництво. Вони не вимірюють продуктивність, собівартість, енергоспоживання, вихід, надійність або корисні властивості матеріалу. Серія 2015 року була розвідувальною. Наземні порівняння не були парними контролями. А великий або візуально вражаючий кристал не обов'язково кращий для практичного застосування.

Природні соляні відклади можуть містити порожнисті куби сантиметрового розміру, іноді зважені в просоченому розсолом багні. Стаття 2019 року пропонує можливу аналогію з повільним ростом, де домінує дифузія. Це цікаве порівняння, але не доказ того, що природні й орбітальні порожнисті кристали утворюються за одним механізмом.

Короткий підсумок

Серед кристалів солі, що виросли під час випаровування розсолу на Міжнародній космічній станції, були порожнисті ступінчасті куби розміром від 2 до 8 міліметрів. Статті підтримують пояснення через процеси перенесення: мікрогравітація сильно пригнічувала звичайне осідання й потік завдяки плавучості, дозволяючи кристалам повільно рости й довше залишатися у зваженому стані, тоді як на ранньому етапі переважала дифузія. На морфологію також впливали геометрія рідини, межі поділу, випаровування й добавки. Нейтронна дифракція не виявила нової структури хлориду натрію, а включення розсолу зберігалися. Це обмежений приклад із матеріалознавства, а не доказ того, що космос створює ідеальні кристали або забезпечує промисловий процес.

Твереза оцінка

Що показують статті: у кількох геометріях розсолу на МКС виросли порожнисті куби хлориду натрію міліметрового масштабу й інші морфології. Порожнисті куби в роботі 2019 року повільно росли за низького оціненого пересичення, причому на ранньому етапі домінувала дифузія.

Що є інтерпретацією: сильне зменшення осідання й потоку завдяки плавучості дозволило довше зберігати зважений стан і забезпечило симетричніший ріст. На пізній стадії у більшому кристалізаторі міг впливати повільний рух рідини.

Чого вони не показують: нової атомної форми солі, чистіших або бездефектних кристалів, парного випробування Земля—МКС, універсальної переваги мікрогравітації

або комерційного виробничого процесу.

Головні обмеження: три різні дослідження з різною геометрією й відібраними прикладами; міжстатейні порівняння з наземними роботами; оцінені параметри перенесення; розвідувальні, непрограмні частини досьє; відсутність економічних показників процесу й випробувань властивостей.

Наскільки впевненим може бути звичайний читач? Висока впевненість у тому, що описані орбітальні форми й повільний ріст реальні. Помірна впевненість у поясненні через перенесення як найкращому загальному описі спостережень. Дуже низька впевненість у будь-якому твердженні, що перетворює ці експерименти із сіллю на загальну обіцянку космічного виробництва.

Джерела

Pettit and Fontana, Comparison of sodium chloride hopper cubes grown under microgravity and terrestrial conditions, npj Microgravity 5, 25 (2019)
https://doi.org/10.1038/s41526-019-0085-0

Fontana, Schefer and Pettit, Characterization of sodium chloride crystals grown in microgravity, Journal of Crystal Growth 324, 207-211 (2011)
https://doi.org/10.1016/j.jcrysgro.2011.04.001

Fontana, Pettit and Cristoforetti, Sodium chloride crystallization from thin liquid sheets, thick layers, and sessile drops in microgravity, Journal of Crystal Growth 428, 80-85 (2015)
https://doi.org/10.1016/j.jcrysgro.2015.07.026