

The Clean Paper

WHAT THE PAPER SAYS · WHAT IT DOESN'T · WHY IT MATTERS

Một "tế bào" tổng hợp có thể ăn, lớn và phân chia — bước tiến nghiêm túc, nhưng không phải sự sống được tạo từ đầu

Một nhóm Đại học Minnesota báo cáo một giọt lipid mang genome ~90.000 base có thể nhận thức ăn, sao chép DNA, lớn và phân chia qua năm thế hệ, với một đột biến có lợi do nhà nghiên cứu đưa vào lan nhờ chọn lọc. Đây là tiến bộ thật trong việc xây tế bào từ các phần tinh sạch và xác định. Nhưng công trình chưa qua bình duyệt; hệ không tự tạo bộ máy protein hay tự chạy chuyển hóa; các phần là phân tử sinh học đã tinh sạch chứ không phải hóa chất đơn giản được lắp từ đầu; và theo chính tác giả, chọn lọc ở đây không phải tiến hóa Darwin tự phát. Phiên bản sạch không phải "tế bào sống đầu tiên xây từ vật chất không sống".

Written by Lucio Vaglio · Cross-checked by Laura Nesso · Edited by Michele Renda · Figures by Laura Nesso and Nova Vela · AI-assisted, human-reviewed

Paper: *A Chemically Defined Synthetic Cell Capable Of Growth And Replication*, Nathaniel J. Gaut, Christopher Deich, Brock Cash, Tanner Hoog, Aaron E. Engelhart, Katarzyna P. Adamala, Preprint (not peer-reviewed) — University of Minnesota

Câu chuyện “tế bào tổng hợp đầu tiên”, lột bỏ cho tới khi chỉ còn những giọt nhỏ

Các tiêu đề rất lớn: tế bào tổng hợp đầu tiên trên thế giới có chu kỳ sống hoàn chỉnh, sự sống được xây từ vật chất không sống, một “khoảnh khắc Sputnik” của sinh học. Bài báo bên dưới yên tĩnh hơn, và thật ra thú vị hơn khẩu hiệu. Một nhóm ở Đại học Minnesota báo cáo một giọt chất béo vi mô — loại bong bóng dầu tương tự vật liệu màng tế bào — mang một bộ chỉ dẫn di truyền, có thể “ăn” bằng cách hợp nhất với các giọt tiếp tế nhỏ hơn, sao chép chỉ dẫn đó, lớn lên và tách thành giọt con qua nhiều vòng. Trong một thí nghiệm, một thay đổi có lợi trong chỉ dẫn lan qua quần thể vì những giọt mang nó sinh sản nhanh hơn.

Đây là tiến bộ thật theo một nghĩa cụ thể và trung thực: xây một hệ giống tế bào từ dưới lên bằng các phần đã biết và khiến các bước cơ bản của chu kỳ tế bào chạy cùng nhau ở một nơi. Nhưng đây cũng là **preprint chưa qua bình duyệt**, và theo chính tác giả, nó không phải sinh vật tự đủ và không phải tiến hóa Darwin tự phát. Phiên bản sạch không phải “sự sống được tạo từ đầu”. Nó là: lần đầu tiên, các nhà nghiên cứu chạy được một quy trình chu kỳ tế bào đầy đủ bên trong một giọt tổng hợp có thành phần xác định hoàn toàn, dùng các bộ phận sinh học đã tinh sạch.

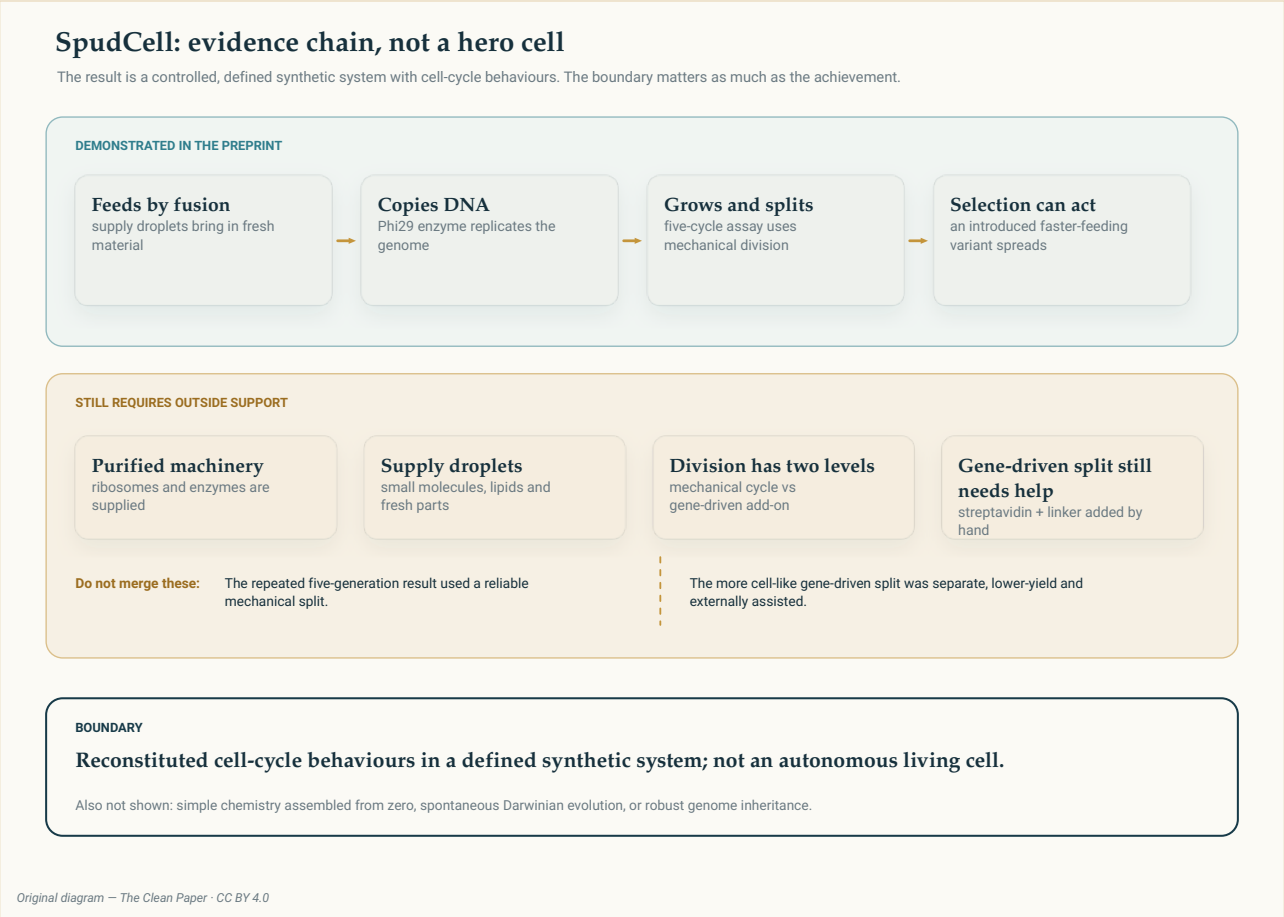

Một chuỗi bằng chứng, không phải “tế bào anh hùng”. Hàng trên là điều preprint **chứng minh**: một giọt xác định có thể nhận thức ăn, sao chép genome, lớn và phân chia qua năm thế hệ, với một thay đổi có lợi do nhà nghiên

cứu đưa vào lan nhờ chọn lọc. Hàng giữa là những gì nó vẫn **cần từ bên ngoài**: ribosome và enzyme đã tinh sạch, các giọt tiếp tế, và — với phân chia do gene điều khiển — các thành phần bổ sung bằng tay. Hàng dưới là **ranh giới**: đây là hành vi chu kỳ tế bào được tái cấu tạo trong một hệ tổng hợp xác định, không phải tế bào sống tự chủ và không phải tiến hóa tự phát.

Original diagram — The Clean Paper CC BY 4.0

Các tác giả đã làm gì

Bắt đầu từ cái vỏ. “Tế bào” tổng hợp là một **liposome** — giọt được bọc bằng loại màng lipid tương tự màng tế bào thật. Bên trong, nhóm đặt hai thứ: một bộ chỉ dẫn di truyền và một bộ máy thu nhỏ để đọc chúng rồi tạo protein.

Bộ chỉ dẫn là genome khoảng **90.000 ký tự DNA** (90 kbp), chia trên bảy vòng nhỏ (plasmid). Bộ máy làm protein không được phát minh từ con số không. Nó là hỗn hợp xác định của *các bộ phận sinh học đang hoạt động đã được tinh sạch* — ribosome, enzyme và phần còn lại của bộ máy tổng hợp protein — lắp ở lượng đã biết. (Trong lĩnh vực, hỗn hợp tái cấu tạo và xác định đầy đủ này gọi là PURE. “Chemically defined” ở đây nghĩa là mọi thành phần đều biết và đo được, không phải chúng được tổng hợp từ các hóa chất đơn giản.)

Với giọt đó, các tác giả cho thấy nó có thể thực hiện các bước cơ bản của chu kỳ tế bào. Họ làm bốn việc liên kết.

Thứ nhất, họ khiến nó **tự nhận thức ăn**. Một giọt nhận vật liệu mới bằng cách hợp nhất với các liposome tiếp tế nhỏ hơn. Tín hiệu cho phép hợp nhất là một protein màng được “tế bào” tự tạo từ genome — vì vậy việc ăn được gene của chính nó bật lên, không phải nhà nghiên cứu châm thêm mỗi vòng.

Thứ hai, họ khiến nó **sao chép DNA**, bằng một enzyme sao chép của virus (Phi29) được mã hóa trong genome.

Thứ ba, họ khiến nó **lớn lên và phân chia** — và việc tách được làm theo hai cách khác nhau, một khác biệt rất quan trọng (xem dưới).

Thứ tư, họ cho thấy **chọn lọc**. Họ đưa vào genome một thay đổi giúp tế bào ăn và lớn nhanh hơn, rồi cho thấy các tế bào nhanh hơn sinh nhiều hậu duệ hơn và chiếm quần thể, đặc biệt khi thức ăn khan hiếm.

Họ tìm thấy gì

Toàn chu kỳ chạy cùng nhau. Qua năm “thế hệ”, các giọt nhận thức ăn, sao chép DNA, lớn và phân chia như một quy trình lặp, thay vì các minh chứng một lần tách rời. Việc khiến những bước này chạy trong cùng một hệ xác định, gắn với biểu hiện gene của chính “tế bào”, là kết quả cốt lõi.

Việc ăn và phân chia có thể do gene điều khiển. Tế bào có thể tạo protein thúc đẩy chính sự hợp nhất với giọt tiếp tế và — trong một minh chứng riêng có hiệu suất thấp hơn, vẫn cần thêm vật liệu bằng tay — protein thúc đẩy chính sự phân chia. Đây là một bước tới hệ chạy bằng chỉ dẫn của chính nó thay vì bằng bàn tay người thí nghiệm.

Một thay đổi có lợi lan nhờ chọn lọc. Một biến thể có "công tắc bật" mạnh hơn cho protein ăn (promoter hoạt động hơn) lớn nhanh hơn, để lại nhiều hậu duệ hơn và khi thiếu thức ăn thì vượt bản gốc. Đây là liên kết thật giữa thay đổi di truyền và thành công sinh sản trong hệ tổng hợp.

Di truyền chưa hoàn hảo. Sau năm thế hệ, chỉ một phần nhỏ tế bào được phân tích vẫn giữ đủ cả bảy vòng DNA. Việc chia genome sạch giữa hai giọt con chưa đáng tin cậy.

Phần nào tự chạy — và phần nào không

Từ mang nhiều trọng lượng nhất trong tiêu đề là *hoàn chỉnh*. Trong bài báo, "chu kỳ tế bào hoàn chỉnh" nghĩa là các bước vận hành — ăn, sao chép, lớn, chia — được tái cấu tạo và đo cùng nhau. Nó **không** nghĩa tế bào tự đủ. Có hai giới hạn quan trọng và tác giả nói rõ cả hai.

Thứ nhất, tế bào **không thể tự làm bộ máy tổng hợp protein của mình**. Ribosome và phần lớn enzyme được cung cấp — tinh sạch sẵn rồi đưa vào — chứ không do tế bào tạo. Theo cách tác giả mô tả, hệ có chuyển hóa rất hạn chế và không thể làm ribosome; độc lập chuyển hóa thật sẽ cần genome lớn hơn nhiều. Vì vậy giọt chạy chu kỳ tế bào nhưng không tự vận hành toàn bộ hóa sinh từ đầu.

Thứ hai, kiểu phân chia thường dùng là **cơ học**. Trong thí nghiệm năm thế hệ, giọt được tách bằng cách ép qua bộ lọc mịn — chọn vì tạo giọt con đáng tin cậy. Kiểu phân chia giống tế bào hơn, *do gene điều khiển* (protein mà tế bào tạo thúc đẩy chia), được trình diễn riêng, cần thêm thành phần từ ngoài (một hệ cầu nối: streptavidin và linker) và hiệu suất thấp hơn. Tác giả nói rõ vẫn cần một cơ chế phân chia bền, hiệu suất cao, kiểm soát được hơn — có thể là một bộ khung nội bào tổng hợp mà hệ hiện chưa có.

Đó là lý do hình minh họa tách hai kiểu phân chia: chu kỳ năm thế hệ nổi bật dùng tách cơ học; phân chia do gene điều khiển là phần bổ sung hứa hẹn nhưng còn mong manh.



Chuỗi ảnh hiển vi huỳnh quang từ preprint do tác giả lưu trữ, cho thấy một tế bào tổng hợp kéo dài rồi tách thành hai giọt trong minh chứng phân chia do gene điều khiển. Ảnh được tái hiện ở độ phân giải giảm theo fair use để bình luận kết quả phân chia; sơ đồ chuỗi bằng chứng phía trên tách minh chứng này khỏi việc tách cơ học dùng trong assay năm thế hệ.

Kate Adamala, Adamala Lab Fair use

Chọn lọc, không phải tiến hóa tự phát

Kết quả chọn lọc đẹp và nên nói chính xác. Một thay đổi có lợi — “công tắc” protein ăn mạnh hơn — khiến tế bào lớn nhanh, để lại nhiều hậu duệ hơn, nên thay đổi lan. Đó là chọn lọc thật tác động lên một khác biệt di truyền.

Nhưng thay đổi đó không *tự xuất hiện*. Tác giả đưa nó vào. Theo chính lời họ, đột biến có lợi không nảy sinh tự phát trong quần thể mà được đưa nhân tạo, khác tiến hóa Darwin tự nhiên; để đột biến tự xuất hiện được nêu là công việc tương lai. Vì vậy: chọn lọc và cạnh tranh tài nguyên, có. Tiến hóa tự phát, mở, chưa có.

Điều này *không* chứng minh gì

- Nó **không** cho thấy tế bào được tạo từ hóa học không sống. Các phần là thành phần *sinh học đã tinh sạch* — ribosome và enzyme từ sinh vật sống, một enzyme sao chép virus — lắp vào giọt xác định. “Chemically defined” nghĩa là biết đầy đủ thành phần, không phải tổng hợp từ đầu; chính Figure 1 của bài nói tế bào được lắp từ các thành phần tự nhiên được tinh sạch riêng lẻ.
- Nó **không** cho thấy một sinh vật tự đủ. Tế bào không làm được ribosome hay tự chạy chuyển hóa; nó phụ thuộc máy móc được cung cấp và giọt tiếp tế.
- Nó **không** cho thấy tiến hóa tự phát. Đột biến có lợi do nhà nghiên cứu đưa vào, không phải hệ tự tạo.
- Nó **không** cho thấy di truyền robust. Chỉ thiểu số tế bào giữ đủ genome sau năm thế hệ.
- Nó **không** cho thấy phân chia do tế bào điều khiển là cơ chế chuẩn. Chu kỳ lặp năm thế hệ dùng tách cơ học; phân chia do gene điều khiển hiệu suất thấp hơn và cần hỗ trợ ngoài.
- Nó **chưa qua bình duyệt**. Đây là preprint; theo Science, bản thảo đã bị Cell từ chối và được cho là đang bình duyệt ở nơi khác. Các con số cụ thể nên xem là tạm thời.

Bằng chứng mạnh đến đâu?

Với khẳng định kỹ thuật trung tâm, bằng chứng trực tiếp và đáng kể. Tác giả báo các bước vận hành của chu kỳ tế bào chạy cùng nhau trong một giọt tổng hợp xác định, gắn với biểu hiện gene nội tại và lặp qua nhiều chu kỳ. Khẳng định này có biên rõ, kiểm tra được và được hỗ trợ bằng minh chứng định lượng, dù công trình vẫn là preprint.

Việc hệ thiếu độc lập chuyển hóa và tiến hóa tự phát không nên bị coi là “khẳng định thất bại” hay bằng chứng yếu. Tác giả **không tuyên bố** có những khả năng đó: họ nói rõ chúng vắng mặt hoặc là mục tiêu tương lai. Đây là ranh giới của nghĩa “chu kỳ tế bào hoàn chỉnh”, không phải bằng chứng chống lại kết quả thật sự được báo.

Vì vậy bất định chính không phải nghiên cứu có tạo ra sự sống tự chủ hay không; mà là hiệu năng kỹ thuật được báo sẽ robust và tái lập đến đâu. Cho tới khi bình duyệt và được lab độc lập lặp lại, nên xem số thế hệ chính xác, tỷ lệ giữ genome và hiệu suất phân chia là tạm thời. Hồ sơ tin cậy phù hợp là: mạnh cho tích hợp các bước chu kỳ tế bào, thấp hơn cho các con số hiệu năng chính xác, và ngoài phạm vi cho tuyên bố về sự sống, tự đủ hay tiến hóa tự phát.

Câu chuyện dành cho công chúng thêm gì — và vì sao quan trọng

Khoảng cách đáng chú ý ở đây không phải giữa bài báo và thực tế, mà giữa **bài báo** và **gói truyền thông quanh nó**. Bản thảo khá cẩn thận về ranh giới này; rủi ro thổi phồng xuất hiện

khi kết quả bị nén thành “tế bào sống”, “tế bào tự đủ” hoặc “sự sống từ đầu”. Sửa những cách đọc quá mức trong tiêu đề khác với việc hạ giá bài báo vì các khẳng định mà nó không hề đưa ra.

Ngôn ngữ của bản thảo được cân đo. Nó gọi công trình là bước tới những thành phần tối thiểu cần cho sự sống, một “chassis” có thể dùng cho hệ tương lai, “nền tảng cho sinh vật hoàn toàn nhân tạo” — và các ứng dụng lớn được hedge bằng từ như *ultimately* và *may*. Thông cáo báo chí của Đại học Minnesota lại mở bằng “tế bào tổng hợp đầu tiên trên thế giới có chu kỳ sống hoàn chỉnh” có thể “cách mạng hóa” sinh học, mô tả tế bào xây từ thành phần không sống và liệt kê ứng dụng trong y học, vật liệu, công nghiệp. Cảnh báo vẫn có — nhưng đến sau khung đột phá, nơi chúng khó còn đóng vai trò phanh.

Không cần giả định ai đó xấu ý. Chia sẻ kết quả trước bình duyệt có thể hợp lý và thậm chí hào phóng: giúp lab khác xem phương pháp và thử tái lập sớm hơn, đúng lý do tác giả đưa ra. Bị một tạp chí lớn từ chối cũng không có nghĩa công trình yếu — kết quả tham vọng, rủi ro cao thật sự khó đặt, và nỗi sợ bị “scoop” là có thật. Những áp lực đó rất con người và dễ hiểu.

Nhưng chính vì truyền thông lớn tiếng và đến *trước* bình duyệt, nghĩa vụ chính xác tăng lên chứ không giảm. Thứ tự là điểm chính. Thông cáo chọn cách đọc tối đa trước rồi thêm giới hạn sau. Phiên bản sạch làm ngược: nêu bằng chứng và trạng thái trước, rồi mới nói tham vọng. Thói quen “bằng chứng và trạng thái trước tham vọng” là thứ độc giả có thể mang sang “đột phá” tiếp theo, không chỉ bài này.

Tóm tắt gọn

Một nhóm Đại học Minnesota báo cáo một “tế bào” tổng hợp xác định đầy đủ: giọt lipid mang genome ~90.000 base và hệ tổng hợp protein đã tinh sạch, có thể nhận vật liệu bằng hợp nhất với giọt tiếp tế, sao chép DNA, lớn và phân chia qua năm thế hệ. Họ cho thấy một thay đổi di truyền có lợi do nhà nghiên cứu đưa vào lan qua quần thể nhờ chọn lọc, và cả ăn lẫn phân chia có thể được gene của tế bào điều khiển. Nhưng các phần là thành phần sinh học đã tinh sạch lắp vào hệ xác định, không phải hóa học được xây từ đầu; tế bào không tự tạo ribosome hay vận hành chuyển hóa; kiểu phân chia thường dùng trong năm thế hệ là cơ học, còn phân chia do gene điều khiển hiệu suất thấp và cần hỗ trợ ngoài; đột biến có lợi được đưa vào chứ không tự sinh; và giữ đủ genome chưa hoàn hảo. Công trình là preprint, chưa qua bình duyệt.

Đánh giá thẳng thắn

Bài báo cho thấy gì: Một giọt tổng hợp xác định có thể nhận thức ăn (qua hợp nhất với giọt tiếp tế do gene mã hóa), sao chép genome ~90 kbp, lớn và phân chia qua năm thế hệ; một minh chứng riêng về phân chia do gene điều khiển; và chọn lọc một đột biến có lợi được đưa vào, kể cả cạnh tranh khi tài nguyên khan hiếm.

Điều còn tạm thời cho tới bình duyệt: Số thế hệ chính xác, hiệu suất phân chia, tỷ lệ tế bào giữ đủ genome; độ robust và khả năng tái lập toàn chu kỳ giữa các lab.

Điều nó không cho thấy: Tế bào được tạo từ hóa học không sống; sinh vật tự đủ; đột biến tự phát hay tiến hóa Darwin mở; di truyền genome robust; phân chia do tế bào điều khiển là cơ chế chuẩn; độ sẵn sàng của các ứng dụng y học, vật liệu hay công nghiệp trong truyền thông.

Hạn chế chính: Chưa bình duyệt; không độc lập chuyển hóa (ribosome và enzyme được cung cấp); chu kỳ headline dùng phân chia cơ học; phân chia gene-driven hiệu suất thấp và cần thành phần thêm; di truyền genome chưa hoàn hảo.

Một độc giả phổ thông nên tự tin đến mức nào? Khá cao vào kết quả kỹ thuật trung tâm: tác giả đã chạy các bước vận hành của chu kỳ tế bào cùng nhau trong một giọt tổng hợp xác định, dù vẫn chờ bình duyệt. Tự tin vừa đến thấp vào các con số chính xác về thế hệ, hiệu suất chia và tỷ lệ giữ genome cho tới khi có bình duyệt và tái lập độc lập. Bài báo không tuyên bố hệ là sống, tự đủ hay tự tiến hóa; đó là ranh giới phạm vi, không phải kết quả yếu. Thái độ phù hợp: một bước ấn tượng trong xây tế bào từ các bộ phận đã biết, không phải tạo ra sự sống.

Cập nhật sau khi xuất bản

- **Làm rõ · 2026-07-23**

  Làm rõ cách trình bày mức độ tin cậy: tế bào sống, tự đủ và tự tiến hóa nằm ngoài các khẳng định của bài báo, không phải những phát hiện có độ tin cậy thấp. Đánh giá kết quả kỹ thuật trung tâm không thay đổi.

Nguồn

Gaut, Deich, Cash, Hoog, Engelhart & Adamala — 'A Chemically Defined Synthetic Cell Capable Of Growth And Replication', author-hosted preprint (not peer-reviewed), 2026
https://biotic.org

Science — news coverage of the synthetic-cell preprint (2026)
https://doi.org/10.1126/science.zwa8dvz

University of Minnesota — press release
https://twin-cities.umn.edu/news-events/worlds-first-synthetic-cell-complete-life-cycle-could-revolu